



## ÅRSREGNSKAPET FOR REGNSKAPSÅRET 2023 - GENERELL INFORMASJON

### Enheten

Organisasjonsnummer: 973 052 462  
Organisasjonsform: Aksjeselskap  
Foretaksnavn: EIVIND HAUKJEM AS  
Forretningsadresse: Tømmerkrana 15  
3048 DRAMMEN

### Regnskapsår

Årsregnskapets periode: 01.01.2023 - 31.12.2023

### Konsern

Morselskap i konsern: Nei

### Regnskapsregler

Regler for små foretak benyttet: Ja  
Benyttet ved utarbeidelsen av årsregnskapet til selskapet: Regnskapslovens alminnelige regler

### Årsregnskapet fastsatt av kompetent organ

Bekreftet av representant for selskapet: Eivind Haukjem  
Dato for fastsettelse av årsregnskapet: 27.06.2024

### Grunnlag for avgivelse

År 2023: Årsregnskapet er elektronisk innlevert  
År 2022: Tall er hentet fra elektronisk innlevert årsregnskap fra 2023

*Det er ikke krav til at årsregnskapet m.v. som sendes til Regnskapsregisteret er undertegnet. Kontrollen på at dette er utført ligger hos revisor/enhetens øverste organ. Sikkerheten ivaretas ved at innsender har rolle/rettighet for innsending av årsregnskapet via Altinn, og ved at det bekreftes at årsregnskapet er fastsatt av kompetent organ.*

Brønnøysundregistrene, 24.06.2025



### Resultatregnskap

Beløp i: NOK	Note	2023	2022
<b>RESULTATREGNSKAP</b>			
<b>Inntekter</b>			
Salgsinntekt		43 467 606	29 472 714
Annen driftsinntekt		40 000	95 000
<b>Sum inntekter</b>		<b>43 507 606</b>	<b>29 567 714</b>
<b>Kostnader</b>			
Endring i beholdning av varer under tilvirkning og ferdig tilvirkede varer		-370 150	99 069
Varekostnad		15 298 259	9 244 964
Lønnskostnad	1	18 081 136	12 522 233
Avskrivning av driftsmidler og immaterielle eiendeler	2	837 781	661 007
Nedskrivning av varige driftsmidler og immaterielle eiendeler	2		
Annen driftskostnad	1	4 405 619	4 731 583
<b>Sum kostnader</b>		<b>38 252 645</b>	<b>27 258 856</b>
<b>Driftsresultat</b>		<b>5 254 961</b>	<b>2 308 858</b>
<b>Finansinntekter og finanskostnader</b>			
Annen renteinntekt		5 063	1 135
Annen finansinntekt			1 000 000
<b>Sum finansinntekter</b>		<b>5 063</b>	<b>1 001 135</b>
Annen rentekostnad		127 949	40 091
Annen finanskostnad		41 679	
<b>Sum finanskostnader</b>		<b>169 628</b>	<b>40 091</b>
<b>Netto finans</b>		<b>-164 565</b>	<b>961 045</b>
<b>Ordinært resultat før skattekostnad</b>		<b>5 090 396</b>	<b>3 269 902</b>
Skattekostnad på resultat	3	914 193	696 060
<b>Ordinært resultat etter skattekostnad</b>		<b>4 176 203</b>	<b>2 573 842</b>
<b>Årsresultat</b>		<b>4 176 203</b>	<b>2 573 842</b>
<b>Årsresultat etter minoritetsinteresser</b>		<b>4 176 203</b>	<b>2 573 842</b>



## Resultatregnskap

<b>Beløp i: NOK</b>	<b>Note</b>	<b>2023</b>	<b>2022</b>
<b>Totalresultat</b>		<b>4 176 203</b>	<b>2 573 842</b>
<b>Overføringer og disponeringer</b>			
Ordinært utbytte		4 900 000	7 000 000
Avsatt til annen egenkapital		-723 797	-4 426 157
<b>Sum overføringer og disponeringer</b>		<b>4 176 203</b>	<b>2 573 843</b>



## Balanse

Beløp i: NOK	Note	2023	2022
<b>BALANSE - EIENDELER</b>			
<b>Anleggsmidler</b>			
<b>Immaterielle eiendeler</b>			
Utvikling		111 500	
Utsatt skattefordel	3		
<b>Sum immaterielle eiendeler</b>		<b>111 500</b>	
<b>Varige driftsmidler</b>			
Tomter, bygninger o.a. fast eiendom	2		
Driftsløsøre, inventar o.a. utstyr	2	3 063 388	2 793 000
<b>Sum varige driftsmidler</b>		<b>3 063 388</b>	<b>2 793 000</b>
<b>Finansielle anleggsmidler</b>			
Investering i datterselskap			500 001
Investering i annet foretak i samme konsern			55 000
Investeringer i aksjer og andeler		2 765	3 390
Andre langsiktige fordringer	4		
<b>Sum finansielle anleggsmidler</b>		<b>2 765</b>	<b>558 391</b>
<b>Sum anleggsmidler</b>		<b>3 177 653</b>	<b>3 351 391</b>
<b>Omløpsmidler</b>			
<b>Varer</b>			
<b>Sum varer</b>		<b>2 624 605</b>	<b>1 636 899</b>
<b>Fordringer</b>			
Kundefordringer	4	8 422 569	7 360 465
Andre kortsiktige fordringer	4	235 943	156 720
Konsernfordringer			1 425 000
<b>Sum fordringer</b>		<b>8 658 513</b>	<b>8 942 185</b>
<b>Bankinnskudd, kontanter og lignende</b>			
Bankinnskudd, kontanter o.l.	5	1 800 305	8 363 692
<b>Sum bankinnskudd, kontanter og lignende</b>		<b>1 800 305</b>	<b>8 363 692</b>
<b>Sum omløpsmidler</b>		<b>13 083 423</b>	<b>18 942 776</b>



## Balanse

Beløp i: NOK	Note	2023	2022
<b>SUM EIENDELER</b>		<b>16 261 076</b>	<b>22 294 167</b>
<b>BALANSE - EGENKAPITAL OG GJELD</b>			
<b>Egenkapital</b>			
<b>Innskutt egenkapital</b>			
Aksjekapital	6	100 000	100 000
<b>Sum innskutt egenkapital</b>		<b>100 000</b>	<b>100 000</b>
<b>Opptjent egenkapital</b>			
Annen egenkapital	6	2 543 087	2 875 477
<b>Sum opptjent egenkapital</b>		<b>2 543 087</b>	<b>2 875 477</b>
<b>Sum egenkapital</b>		<b>2 643 087</b>	<b>2 975 477</b>
<b>Gjeld</b>			
<b>Langsiktig gjeld</b>			
Utsatt skatt	3		
<b>Annen langsiktig gjeld</b>			
Konvertible lån	7		
Obligasjonslån	7		
Gjeld til kredittinstitusjoner	7	1 929 560	1 495 465
Langsiktig konserngjeld	4, 7		
<b>Sum annen langsiktig gjeld</b>		<b>1 929 560</b>	<b>1 495 465</b>
<b>Sum langsiktig gjeld</b>		<b>1 929 560</b>	<b>1 495 465</b>
<b>Kortsiktig gjeld</b>			
Leverandørgjeld	4	1 369 548	1 887 140
Betalbar skatt	3	914 193	696 060
Skyldig offentlige avgifter		2 166 106	1 853 406
Utbytte		4 900 000	7 000 000
Kortsiktig konserngjeld		529 605	5 346 702
Annen kortsiktig gjeld	4	1 808 977	1 039 918
<b>Sum kortsiktig gjeld</b>		<b>11 688 429</b>	<b>17 823 225</b>



## Balanse

<b>Beløp i: NOK</b>	<b>Note</b>	<b>2023</b>	<b>2022</b>
Sum gjeld		13 617 989	19 318 690
<b>SUM EGENKAPITAL OG GJELD</b>		<b>16 261 076</b>	<b>22 294 167</b>



## Brønnøysundregistrene

### ÅRSREGNSKAP FOR REGNSKAPSÅRET 2023 - GENERELL INFORMASJON

Journalnummer: 2024 674007

#### Enheten

Organisasjonsnummer: 973 052 462  
Organisasjonsform: Aksjeselskap  
Foretaksnavn: EIVIND HAUKJEM AS  
Forretningsadresse: Tømmerkрана 15  
3048 DRAMMEN

#### Regnskapsår

Årsregnskapets periode: 01.01.2023 - 31.12.2023

#### Konsern

Morselskap i konsern: Nei

#### Regnskapsregler

Regler for små foretak benyttet: Ja  
Benyttet ved utarbeidelsen av  
årsregnskapet til selskapet: Regnskapslovens alminnelige regler

#### Årsregnskapet fastsatt av kompetent organ

Bekreftet av representant for selskapet: Eivind Haukjem  
Dato for fastsettelse av årsregnskapet: 27.06.2024

#### Grunnlag for avgivelse

År 2023: Årsregnskap er elektronisk innlevert.  
År 2022: Tall er hentet fra elektronisk innlevert årsregnskap fra 2023.

*Det er ikke krav til at årsregnskapet m.v. som sendes til Regnskapsregisteret er undertegnet. Kontrollen på at dette er utført ligger hos revisor/enhetens øverste organ. Sikkerheten ivaretas ved at innsender har rolle/rettighet for innsending av årsregnskapet via Altinn, og ved at det bekreftes at årsregnskapet er fastsatt av kompetent organ.*

Brønnøysundregistrene, 25.07.2024



Organisasjonsnr: 973 052 462  
EIVIND HAUKJEM AS

## RESULTATREGNSKAP

<b>Beløp i: NOK</b>	<b>Note</b>	<b>2023</b>	<b>2022</b>
<b>RESULTATREGNSKAP</b>			
<b>Inntekter</b>			
Salgsinntekt		43 467 606	29 472 714
Annen driftsinntekt		40 000	95 000
<b>Sum inntekter</b>		<b>43 507 606</b>	<b>29 567 714</b>
<b>Kostnader</b>			
Endring i beholdning av varer under tilvirkning og ferdig tilvirkede varer		-370 150	99 069
Varekostnad		15 298 259	9 244 964
Lønnskostnad	1	18 081 136	12 522 233
Avskrivning av driftsmidler og immaterielle eiendeler	2	837 781	661 007
Nedskrivning av varige driftsmidler og immaterielle eiendeler	2		
Annen driftskostnad	1	4 405 619	4 731 583
<b>Sum kostnader</b>		<b>38 252 645</b>	<b>27 258 856</b>
<b>Driftsresultat</b>		<b>5 254 961</b>	<b>2 308 858</b>
<b>Finansinntekter og finanskostnader</b>			
Annen renteinntekt		5 063	1 135
Annen finansinntekt			1 000 000
<b>Sum finansinntekter</b>		<b>5 063</b>	<b>1 001 135</b>
Annen rentekostnad		127 949	40 091
Annen finanskostnad		41 679	
<b>Sum finanskostnader</b>		<b>169 628</b>	<b>40 091</b>
<b>Netto finans</b>		<b>-164 565</b>	<b>961 045</b>
<b>Ordinært resultat før skattekostnad</b>			
Skattekostnad på resultat	3	5 090 396	3 269 902
Skattekostnad på resultat		914 193	696 060
<b>Ordinært resultat etter skattekostnad</b>		<b>4 176 203</b>	<b>2 573 842</b>
<b>Årsresultat</b>		<b>4 176 203</b>	<b>2 573 842</b>
<b>Årsresultat etter minoritetsinteresser</b>		<b>4 176 203</b>	<b>2 573 842</b>
<b>Totalresultat</b>		<b>4 176 203</b>	<b>2 573 842</b>
<b>Overføringer og disponeringer</b>			



Ordinært utbytte	4 900 000	7 000 000
Avsatt til annen egenkapital	-723 797	-4 426 157
<b>Sum overføringer og disponeringer</b>	<b>4 176 203</b>	<b>2 573 843</b>



Organisasjonsnr: 973 052 462  
EIVIND HAUKJEM AS

## BALANSE

<b>Beløp i: NOK</b>	<b>Note</b>	<b>2023</b>	<b>2022</b>
<b>BALANSE - EIENDELER</b>			
<b>Anleggsmidler</b>			
<b>Immaterielle eiendeler</b>			
Utvikling		111 500	
Utsatt skattefordel	3		
<b>Sum immaterielle eiendeler</b>		<b>111 500</b>	
<b>Varige driftsmidler</b>			
Tomter, bygninger o.a. fast eiendom	2		
Driftsløsøre, inventar o. a. utstyr	2	3 063 388	2 793 000
<b>Sum varige driftsmidler</b>		<b>3 063 388</b>	<b>2 793 000</b>
<b>Finansielle anleggsmidler</b>			
Investering i datterselskap			500 001
Investering i annet foretak i samme konsern			55 000
Investeringer i aksjer og andeler		2 765	3 390
Andre langsiktige fordringer	4		
<b>Sum finansielle anleggsmidler</b>		<b>2 765</b>	<b>558 391</b>
<b>Sum anleggsmidler</b>		<b>3 177 653</b>	<b>3 351 391</b>
<b>Omløpsmidler</b>			
<b>Varer</b>			
<b>Sum varer</b>		<b>2 624 605</b>	<b>1 636 899</b>
<b>Fordringer</b>			
Kundefordringer	4	8 422 569	7 360 465
Andre kortsiktige fordringer	4	235 943	156 720
Konsernfordringer			1 425 000
<b>Sum fordringer</b>		<b>8 658 513</b>	<b>8 942 185</b>
<b>Bankinnskudd, kontanter og lignende</b>			
Bankinnskudd, kontanter o. l.	5	1 800 305	8 363 692
<b>Sum bankinnskudd, kontanter og lignende</b>		<b>1 800 305</b>	<b>8 363 692</b>
<b>Sum omløpsmidler</b>		<b>13 083 423</b>	<b>18 942 776</b>
<b>SUM EIENDELER</b>		<b>16 261 076</b>	<b>22 294 167</b>



## BALANSE - EGENKAPITAL OG GJELD

### Egenkapital

#### Innskutt egenkapital

Aksjekapital	6	100 000	100 000
<b>Sum innskutt egenkapital</b>		<b>100 000</b>	<b>100 000</b>

#### Opptjent egenkapital

Annen egenkapital	6	2 543 087	2 875 477
<b>Sum opptjent egenkapital</b>		<b>2 543 087</b>	<b>2 875 477</b>

<b>Sum egenkapital</b>		<b>2 643 087</b>	<b>2 975 477</b>
------------------------	--	------------------	------------------

### Gjeld

#### Langsiktig gjeld

Utsatt skatt	3		
<b>Annen langsiktig gjeld</b>			
Konvertible lån	7		
Obligasjonslån	7		
Gjeld til kredittinstitusjoner	7	1 929 560	1 495 465
Langsiktig konserngjeld	4, 7		
<b>Sum annen langsiktig gjeld</b>		<b>1 929 560</b>	<b>1 495 465</b>

<b>Sum langsiktig gjeld</b>		<b>1 929 560</b>	<b>1 495 465</b>
-----------------------------	--	------------------	------------------

#### Kortsiktig gjeld

Leverandørgjeld	4	1 369 548	1 887 140
Betalbar skatt	3	914 193	696 060
Skyldig offentlige avgifter		2 166 106	1 853 406
Utbytte		4 900 000	7 000 000
Kortsiktig konserngjeld		529 605	5 346 702
Annen kortsiktig gjeld	4	1 808 977	1 039 918
<b>Sum kortsiktig gjeld</b>		<b>11 688 429</b>	<b>17 823 225</b>

<b>Sum gjeld</b>		<b>13 617 989</b>	<b>19 318 690</b>
------------------	--	-------------------	-------------------

<b>SUM EGENKAPITAL OG GJELD</b>		<b>16 261 076</b>	<b>22 294 167</b>
---------------------------------	--	-------------------	-------------------



Organisasjonsnr: 973 052 462  
EIVIND HAUKJEM AS

NOTEOPPLYSNINGER - SELSKAP - alle poster oppgitt i hele tall

## Note

Antall årsverk i regnskapsåret  
24.00

<u>Sum</u>	<u>Beløp</u>
<u>Balanseført verdi 31.12.</u>	<u>Varige driftsmidler Immaterielle eiend.</u>

## Konsernregnskap

Morselskapet sitt navn

Forretningskontor for morselskapet

## Begrunnelse for at datterselskap er utelatt fra konsolideringen

<u>Samlet beløp - tilknyttet selskap</u>	<u>Årets</u>	<u>Fjorårets</u>
--	--------------	------------------

<u>Samlet beløp - foretak i samme konsern</u>	<u>Årets</u>	<u>Fjorårets</u>
---	--------------	------------------

<u>Samlet beløp - foretak i samme konsern</u>	<u>Årets</u>	<u>Fjorårets</u>
---	--------------	------------------

<u>Samlet beløp - felles kontrollert virksomhet</u>	<u>Årets</u>	<u>Fjorårets</u>
---	--------------	------------------

<u>Pantstillelse</u>	<u>Beløp</u>
----------------------	--------------

<u>Beholdning av egne aksjer</u>	<u>Antall</u>	<u>Pålydende</u>	<u>Andel av aksjek.</u>
----------------------------------	---------------	------------------	-------------------------



**Årsregnskap 2023**

**for**

**Eivind Haukjem AS**



<b>Resultatregnskap</b>				
<b>Eivind Haukjem AS</b>				
<b>Driftsinntekter og driftskostnader</b>	<b>Note</b>	<b>2023</b>	<b>2022</b>	
Salgsinntekt		43 467 606	29 472 714	
Annen driftsinntekt		40 000	95 000	
<b>Sum driftsinntekter</b>		<b>43 507 606</b>	<b>29 567 714</b>	
Varekostnad		15 298 259	9 244 964	
End. beh. varer u.tilv. og ferdigvarer		-370 150	99 069	
Lønnskostnad	1	18 081 136	12 522 233	
Avskrivning av driftsmidler og immaterielle eiendeler	2	837 781	661 007	
Annen driftskostnad	1	4 405 619	4 731 583	
<b>Sum driftskostnader</b>		<b>38 252 645</b>	<b>27 258 856</b>	
<b>Driftsresultat</b>		<b>5 254 961</b>	<b>2 308 858</b>	
<b>Finansinntekter og finanskostnader</b>				
Annen renteinntekt		5 063	1 135	
Annen finansinntekt		0	1 000 000	
Annen rentekostnad		127 949	40 091	
Annen finanskostnad		41 679	0	
<b>Resultat av finansposter</b>		<b>-164 565</b>	<b>961 045</b>	
Resultat før skattekostnad		5 090 396	3 269 902	
Skattekostnad på resultat	3	914 193	696 060	
<b>Årsresultat</b>		<b>4 176 203</b>	<b>2 573 842</b>	
<b>Overføringer</b>				
Avsatt til utbytte		4 900 000	7 000 000	
Avsatt til annen egenkapital		-723 797	-4 426 157	
<b>Sum overføringer</b>		<b>4 176 203</b>	<b>2 573 843</b>	






<b>Balanse</b>			
<b>Eivind Haukjem AS</b>			
<b>Eiendeler</b>	<b>Note</b>	<b>2023</b>	<b>2022</b>
<b>Anleggsmidler</b>			
<b>Immaterielle eiendeler</b>			
Utvikling		111 500	0
<b>Sum immaterielle eiendeler</b>		<b>111 500</b>	<b>0</b>
<b>Varige driftsmidler</b>			
Driftsløsøre, inventar o.a. utstyr	2	3 063 388	2 793 000
<b>Sum varige driftsmidler</b>		<b>3 063 388</b>	<b>2 793 000</b>
<b>Finansielle anleggsmidler</b>			
Investeringer i datterselskap		0	500 001
Investeringer i annet foretak i samme konsern		0	55 000
Investeringer i aksjer og andeler		2 765	3 390
<b>Sum finansielle anleggsmidler</b>		<b>2 765</b>	<b>558 391</b>
<b>Sum anleggsmidler</b>		<b>3 177 653</b>	<b>3 351 391</b>
<b>Omløpsmidler</b>			
Lager av varer og annen beholdning		2 624 605	1 636 899
<b>Fordringer</b>			
Kundefordringer	4	8 422 569	7 360 465
Andre kortsiktige fordringer	4	235 943	156 720
Konsernfordringer		0	1 425 000
<b>Sum fordringer</b>		<b>8 658 513</b>	<b>8 942 185</b>
<b>Investeringer</b>			
Bankinnskudd, kontanter o.l.	5	1 800 305	8 363 692
<b>Sum omløpsmidler</b>		<b>13 083 423</b>	<b>18 942 776</b>
<b>Sum eiendeler</b>		<b>16 261 076</b>	<b>22 294 167</b>



<b>Balanse</b>			
<b>Eivind Haukjem AS</b>			
<b>Eigenkapital og gjeld</b>	<b>Note</b>	<b>2023</b>	<b>2022</b>
<b>Eigenkapital</b>			
<b>Innskutt egenkapital</b>			
Aksjekapital	6	100 000	100 000
<b>Sum innskutt egenkapital</b>		<b>100 000</b>	<b>100 000</b>
<b>Opptjent egenkapital</b>			
Annen egenkapital	6	2 543 087	2 875 477
<b>Sum opptjent egenkapital</b>		<b>2 543 087</b>	<b>2 875 477</b>
<b>Sum egenkapital</b>		<b>2 643 087</b>	<b>2 975 477</b>
<b>Gjeld</b>			
<b>Avsetning for forpliktelser</b>			
<b>Annen langsiktig gjeld</b>			
Gjeld til kredittinstitusjoner	7	1 929 560	1 495 465
<b>Sum annen langsiktig gjeld</b>		<b>1 929 560</b>	<b>1 495 465</b>
<b>Kortsiktig gjeld</b>			
Leverandørgjeld	4	1 369 548	1 887 140
Betalbar skatt	3	914 193	696 060
Skyldig offentlige avgifter		2 166 106	1 853 406
Utbytte		4 900 000	7 000 000
Konsemgjeld		529 605	5 346 702
Annen kortsiktig gjeld	4	1 808 977	1 039 918
<b>Sum kortsiktig gjeld</b>		<b>11 688 429</b>	<b>17 823 225</b>
<b>Sum gjeld</b>		<b>13 617 989</b>	<b>19 318 690</b>
<b>Sum egenkapital og gjeld</b>		<b>16 261 076</b>	<b>22 294 167</b>

Drammen, 27.06.2024  
Styret i Eivind Haukjem AS

 Bjarte Røyrvik styreleder	 Eivind Haukjem styremedlem/daglig leder	 Frederik Haukjem styremedlem
---	---	--

Eivind Haukjem AS Side 4

**Note 0 Regnskapsprinsipper**

Årsregnskapet er utarbeidet i samsvar med regnskapsloven av 1998 og god regnskapskikk for små foretak i Norge.

**Inntekter**

Ved tjenestesalg:

Inntekt regnskapsføres når den er opptjent, altså når krav på vederlag oppstår. Dette skjer når tjenesten ytes, i takt med at arbeidet utføres. Inntektene regnskapsføres med verdien av vederlaget på transaksjonstidspunktet.

**Varer**

Varer er vurdert til det laveste av anskaffelseskost og netto salgsverdi. For råvarer og varer i arbeid beregnes netto salgsverdi til salgsverdien av ferdig tilvirkede varer redusert for gjenværende tilvirkningskostnader og salgskostnader.

**Kostnader**

Kostnader regnskapsføres som hovedregel i samme periode som tilhørende inntekt. I de tilfeller det ikke er en klar sammenheng mellom utgifter og inntekter fastsettes fordelingen etter skjønsmessige kriterier. Øvrige unntak fra sammenstillingsprinsippet er angitt der det er aktuelt.

**Skatter**

Skattekostnaden sammenstilles med regnskapsmessig resultat før skatt. Skatt knyttet til egenkapitaltransaksjoner, for eksempel konsernbidrag, føres mot egenkapitalen.

Skattekostnaden består av betalbar skatt (skatt på årets direkte skattepliktige inntekt) og endring i netto utsatt skatt. Skattekostnaden fordeles på ordinært resultat og virkning av prinsippendring og korrigering av feil i henhold til skattegrunnlaget.

**Hovedregel for vurdering og klassifisering av eiendeler og gjeld**

Eiendeler bestemt til varig eie eller bruk er klassifisert som anleggsmidler. Andre eiendeler er klassifisert som omløpsmidler. Fordringer som skal tilbakebetales innen et år er klassifisert som omløpsmidler. Ved klassifisering av kortsiktig og langsiktig gjeld er tilsvarende kriterier lagt til grunn.

Omløpsmidler vurderes til laveste av anskaffelseskost og virkelig verdi.

Anleggsmidler vurderes til anskaffelseskost, men nedskrives til gjenvinnbart beløp dersom dette er lavere enn bokført verdi, og verdifallet forventes ikke å være forbigående. Anleggsmidler med begrenset økonomisk levetid avskrives planmessig.

**Fordringer**

Kundefordringer og andre fordringer er oppført til pålydende etter fradrag for avsetning til forventet tap. Avsetning til tap gjøres på grunnlag av en individuell vurdering av de enkelte fordringer.

**Bankinnskudd, kontanter og lignende**

Bankinnskudd, kontanter ol. inkluderer kontanter, bankinnskudd og andre betalingsmidler med forfallsdato som er kortere enn tre måneder fra anskaffelse.



## Note 1 Lønnskostnader og ytelser, godtgjørelser til daglig leder, styret og revisor

<b>Lønnskostnader</b>	<b>2023</b>	<b>2022</b>
Lønninger	15 672 844	10 675 333
Arbeidsgiveravgift	2 300 244	1 618 167
Pensjonskostnader	55 010	0
Andre ytelser	53 038	228 733
<b>Sum</b>	<b>18 081 136</b>	<b>12 522 233</b>

Selskapet har i 2023 sysselsatt 24 årsverk.

## Note 2 Varige driftsmidler

	<b>Utvikling</b>	<b>Maskiner og anlegg</b>	<b>Totalt</b>
Anskaffelseskost 01.01.2023	0	6 490 739	6 490 739
Tilgang kjøpte driftsmidler	0	121 170	121 170
Tilgang i.f.m. fusjon	115 000	2 331 241	2 446 241
Avgang solgte driftsmidler	0	40 000	40 000
<b>Anskaffelseskost 31.12.2023</b>	<b>115 000</b>	<b>8 983 150</b>	<b>9 098 150</b>
Akkumulerte avskrivninger 31.12	0	5 919 761	5 919 761
<b>Bokført verdi 31.12.2023</b>	<b>115 000</b>	<b>3 063 388</b>	<b>3 178 388</b>
Akk. av- og nedskrivninger 01.01.2023	0	3 697 739	3 697 739
Årets avskrivninger	0	837 781	837 781
Tillegg avskrivninger i.f.m. fusjon	0	1 384 241	1 384 241
<b>Akk. av- og nedskrivninger 31.12.2023</b>	<b>0</b>	<b>5 919 761</b>	<b>4 535 520</b>
Avskrivningssatser	Avskrives ikke	10 - 20%	
Avskrivningsplan	Lineær	Lineær	



## Note 3 Skatt

<b>Årets skattekostnad</b>	<b>2023</b>	<b>2022</b>
<b>Resultatført skatt på ordinært resultat:</b>		
Betalbar skatt	914 193	696 060
Endring i utsatt skattefordel	0	0
<b>Skattekostnad ordinært resultat</b>	<b>914 193</b>	<b>696 060</b>
<b>Skattepliktig inntekt:</b>		
Resultat før skatt	5 090 396	3 269 902
Permanente forskjeller	12 441	-997 567
Endring i midlertidige forskjeller	-947 413	891 573
<b>Skattepliktig inntekt</b>	<b>4 155 424</b>	<b>3 163 908</b>
<b>Betalbar skatt i balansen:</b>		
Betalbar skatt på årets resultat	914 193	696 060
<b>Sum betalbar skatt i balansen</b>	<b>914 193</b>	<b>696 060</b>

Skatteeffekten av midlertidige forskjeller som har gitt opphav til utsatt skatt og utsatte skattefordeler, spesifisert på typer av midlertidige forskjeller

	<b>2023</b>	<b>2022</b>	<b>Endring</b>
Varige driftsmidler	74 534	72 121	-2 413
Fordringer	-300 000	-1 245 000	-945 000
<b>Sum</b>	<b>-225 466</b>	<b>-1 172 879</b>	<b>-947 413</b>
Inngår ikke i beregningen av utsatt skatt	225 466	1 172 879	947 413
<b>Utsatt skattefordel (22 %)</b>	<b>0</b>	<b>0</b>	<b>0</b>

I henhold til God regnskapsskikk for små foretak balanseføres ikke utsatt skattefordel.



## Note 4 Mellomværende med selskap i samme konsern mv.

	Kundefordringer		Andre fordringer	
	2023	2022	2023	2022
Foretak i samme konsern	0	0	0	1 425 000
<b>Sum</b>	<b>0</b>	<b>0</b>	<b>0</b>	<b>1 425 000</b>

	Annen kortsiktig gjeld		Annen langsiktig gjeld	
	2023	2022	2023	2022
Foretak i samme konsern	529 605	0	0	5 346 702
<b>Sum</b>	<b>529 605</b>	<b>0</b>	<b>0</b>	<b>5 346 702</b>

## Note 5 Bankinnskudd

Innestående midler på skattetrekkskonto (bundne midler) er på kr. 604 286.

## Note 6 Egenkapital

	Aksjekapital	Annen Innskutt egenkapital	Annen egenkapital	Sum egenkapital
Pr. 31.12.2022	100 000	0	2 875 477	2 975 477
Fusjonseffekt	0	0	391 406	391 406
Årets resultat			4 176 203	4 176 203
Utbytte			-4 900 000	-4 900 000
<b>Pr 31.12.2023</b>	<b>100 000</b>	<b>0</b>	<b>2 543 086</b>	<b>2 643 086</b>

Eivind Haukjem AS har i 2023 vært overtakende part i fusjon hvor Haukjem Blikkenslager Oslo AS og Haukjem Blikkenslager Kongsberg AS har vært overdragende selskaper. Fusjonen er gjennomført til regnskapsmessig selskapskontinuitet med regnskapsmessig virkning fra 01.01.23. Sammenligningstall er ikke omarbeidet. Fusjonen er for øvrig gjennomført i samsvar bestemmelsene i aksjeloven kapittel 14 og skattelovens regler om skattefri fusjon.

## Note 7 Annen langsiktig gjeld

<b>Gjeld som forfaller mer enn fem år etter regnskapsårets slutt:</b>	<b>2023</b>	<b>2022</b>
Gjeld til kredittinstitusjoner	1 929 560	1 495 465
<b>Sum annen langsiktig gjeld</b>	<b>1 929 560</b>	<b>1 495 465</b>



# Deloitte.

Deloitte AS  
Erik Børresens allé 2  
Postboks 2013 Strømsø  
NO-3015 Drammen  
Norway

+47 32 26 41 00  
www.deloitte.no

Til generalforsamlingen i Eivind Haukjem AS

UAVHENGIG REVISORS BERETNING

## Konklusjon

Vi har revidert årsregnskapet for Eivind Haukjem AS som består av balanse per 31. desember 2023, resultatregnskap for regnskapsåret avsluttet per denne datoen og noter til årsregnskapet, herunder et sammendrag av viktige regnskapsprinsipper.

Etter vår mening

- oppfyller årsregnskapet gjeldende lovkrav, og
- gir årsregnskapet et rettviseende bilde av selskapets finansielle stilling per 31. desember 2023 og av dets resultater for regnskapsåret avsluttet per denne datoen i samsvar med regnskapslovens regler og god regnskapsskikk i Norge.

## Grunnlag for konklusjonen

Vi har gjennomført revisjonen i samsvar med International Standards on Auditing (ISA-ene). Våre oppgaver og plikter i henhold til disse standardene er beskrevet nedenfor under *Revisors oppgaver og plikter ved revisjonen av årsregnskapet*. Vi er uavhengige av selskapet i samsvar med kravene i relevante lover og forskrifter i Norge og International Code of Ethics for Professional Accountants (inkludert internasjonale uavhengighetsstandarder) utstedt av International Ethics Standards Board for Accountants (IESBA-reglene), og vi har overholdt våre øvrige etiske forpliktelser i samsvar med disse kravene. Innhentet revisjonsbevis er etter vår vurdering tilstrekkelig og hensiktsmessig som grunnlag for vår konklusjon.

## Ledelsens ansvar for årsregnskapet

Styret og daglig leder (ledelsen) er ansvarlige for å utarbeide årsregnskapet og for at det gir et rettviseende bilde i samsvar med regnskapslovens regler og god regnskapsskikk i Norge. Ledelsen er også ansvarlig for slik internkontroll som den finner nødvendig for å kunne utarbeide et årsregnskap som ikke inneholder vesentlig feilinformasjon, verken som følge av misligheter eller utilsiktede feil.

Ved utarbeidelsen av årsregnskapet må ledelsen ta standpunkt til selskapets evne til fortsatt drift og opplyse om forhold av betydning for fortsatt drift. Forutsetningen om fortsatt drift skal legges til grunn for årsregnskapet så lenge det ikke er sannsynlig at virksomheten vil bli avvirket.

## Revisors oppgaver og plikter ved revisjonen av årsregnskapet

Vårt mål er å oppnå betryggende sikkerhet for at årsregnskapet som helhet ikke inneholder vesentlig feilinformasjon, verken som følge av misligheter eller utilsiktede feil, og å avgi en revisjonsberetning som inneholder vår konklusjon. Betryggende sikkerhet er en høy grad av sikkerhet, men ingen garanti for at en revisjon utført i samsvar med ISA-ene, alltid vil avdekke vesentlig feilinformasjon. Feilinformasjon kan oppstå som følge av misligheter eller utilsiktede feil. Feilinformasjon er å anse som vesentlig dersom den enkeltvis eller samlet med rimelighet kan forventes å påvirke de økonomiske beslutningene som brukerne foretar på grunnlag av årsregnskapet.

Som del av en revisjon i samsvar med ISA-ene, utøver vi profesjonelt skjønn og utviser profesjonell skepsis gjennom hele revisjonen. I tillegg:

- identifiserer og vurderer vi risikoen for vesentlig feilinformasjon i årsregnskapet, enten det skyldes misligheter eller utilsiktede feil. Vi utformer og gjennomfører revisjonshandlinger for å håndtere slike risikoen, og innhenter revisjonsbevis som er tilstrekkelig og hensiktsmessig som grunnlag for vår konklusjon.

Deloitte AS and Deloitte Advokatfirma AS are the Norwegian affiliates of Deloitte NSE LLP, a member firm of Deloitte Touche Tohmatsu Limited, a UK private company limited by guarantee ("DTTL"). DTTL and each of its member firms are legally separate and independent entities. DTTL and Deloitte NSE LLP do not provide services to clients. Please see [www.deloitte.com/about](http://www.deloitte.com/about) to learn more about our global network of member firms.

Registrert i Foretaksregisteret  
Medlemmer av Den norske Revisorforening  
Organisasjonsnummer: 980 211 282

Deloitte Norway conducts business through two legally separate and independent limited liability companies; Deloitte AS, providing audit, consulting, financial advisory and risk management services, and Deloitte Advokatfirma AS, providing tax and legal services.

Pennco Dokumentnr: W130K-KACYX-XJ28H-D705B-IMXG-GTFL0



## Deloitte.

Uavhengig revisors beretning  
Eivind Haukjem AS

- Risikoen for at vesentlig feilinformasjon som følge av misligheter ikke blir avdekket, er høyere enn for feilinformasjon som skyldes utilsiktede feil, siden misligheter kan innebære samarbeid, forfalskning, bevisste utelatelser, uriktige fremstillinger eller overstyring av internkontroll.
- opparbeider vi oss en forståelse av intern kontroll som er relevant for revisjonen, for å utforme revisjonshandlinger som er hensiktsmessige etter omstendighetene, men ikke for å gi uttrykk for en mening om effektiviteten av selskapets interne kontroll.
  - evaluerer vi om de anvendte regnskapsprinsippene er hensiktsmessige og om regnskapsestimatene og tilhørende noteopplysninger utarbeidet av ledelsen er rimelige.
  - konkluderer vi på om ledelsens bruk av fortsatt drift-forutsetningen er hensiktsmessig, og, basert på innhentede revisjonsbevis, hvorvidt det foreligger vesentlig usikkerhet knyttet til hendelser eller forhold som kan skape tvil av betydning om selskapets evne til fortsatt drift. Dersom vi konkluderer med at det eksisterer vesentlig usikkerhet, kreves det at vi i revisjonsberetningen henleder oppmerksomheten på tilleggsopplysningene i årsregnskapet, eller, dersom slike tilleggsopplysninger ikke er tilstrekkelige, at vi modifierer vår konklusjon. Våre konklusjoner er basert på revisjonsbevis innhentet frem til datoen for revisjonsberetningen. Etterfølgende hendelser eller forhold kan imidlertid medføre at selskapet ikke kan fortsette driften.
  - evaluerer vi den samlede presentasjonen, strukturen og innholdet i årsregnskapet, inkludert tilleggsopplysningene, og hvorvidt årsregnskapet gir uttrykk for de underliggende transaksjonene og hendelsene på en måte som gir et rettvisende bilde.

Vi kommuniserer med styret blant annet om det planlagte innholdet i og tidspunkt for revisjonsarbeidet og eventuelle vesentlige funn i revisjonen, herunder vesentlige svakheter i intern kontroll som vi avdekker gjennom revisjonen.

Drammen , 27. juni 2024  
Deloitte AS

Morten Viholmen  
statsautorisert revisor  
(elektronisk signert)

Penneo Dokumentnøkkel: W13QK-KACYX-XJ28H-D705B-IMKXG-GTFL0



# PENNEO

Signaturene i dette dokumentet er juridisk bindende. Dokument signert med "Penneo™ - sikker digital signatur". De signerende parter sin identitet er registrert, og er listet nedenfor.

"Med min signatur bekrefter jeg alle datoer og innholdet i dette dokument."

## Viholmen, Morten

Statsautorisert revisor

Serienummer: no\_bankid:9578-5998-4-1010726

IP: 163.116.xxx.xxx

2024-06-27 15:37:40 UTC



Penneo Dokumentnøkkel: W13QK-KACYX-XJ28H-D705B-IMXXG-GTFLO

Dokumentet er signert digitalt, med **Penneo.com**. Alle digitale signatur-data i dokumentet er sikret og validert av den datamaskin-utregnede hash-verdien av det opprinnelige dokument. Dokumentet er låst og tids-stemplet med et sertifikat fra en betrodd tredjepart. All kryptografisk bevis er integrert i denne PDF, for fremtidig validering (hvis nødvendig).

### Hvordan bekrefter at dette dokumentet er originalen?

Dokumentet er beskyttet av ett Adobe CDS sertifikat. Når du åpner dokumentet i

Adobe Reader, skal du kunne se at dokumentet er sertifisert av **Penneo e-signature service <penneo@penneo.com>**. Dette garanterer at innholdet i dokumentet ikke har blitt endret.

Det er lett å kontrollere de kryptografiske beviser som er lokalisert inne i dokumentet, med Penneo validator - <https://penneo.com/validator>