



ÅRSREGNSKAPET FOR REGNSKAPSÅRET 2020 - GENERELL INFORMASJON

Enheten

Organisasjonsnummer:	996 427 986
Organisasjonsform:	Aksjeselskap
Foretaksnavn:	AP HOLDING AS
Forretningsadresse:	Gråsteinveien 5 1487 HAKADAL

Regnskapsår

Årsregnskapets periode:	01.01.2020 - 31.12.2020
-------------------------	-------------------------

Konsern

Mørselskap i konsern:	Ja
Konsernregnskap lagt ved:	Ja

Regnskapsregler

Regler for små foretak benyttet:	Nei
Benyttet ved utarbeidelsen av årsregnskapet til selskapet:	Regnskapslovens alminnelige regler
Benyttet ved utarbeidelsen av årsregnskapet til konsernet:	Regnskapslovens alminnelige regler

Årsregnskapet fastsatt av kompetent organ

Bekreftet av representant for selskapet:	Bernt Fredriksen
Dato for fastsettelse av årsregnskapet:	23.06.2021

Grunnlag for avgivelse

År 2020: Årsregnskapet er elektronisk innlevert
År 2019: Tall er hentet fra elektronisk innlevert årsregnskap fra 2020

Det er ikke krav til at årsregnskapet m.v. som sendes til Regnskapsregisteret er undertegnet. Kontrollen på at dette er utført ligger hos revisor/enhetens øverste organ. Sikkerheten ivaretas ved at innsender har rolle/rettighet for innsending av årsregnskapet via Altinn, og ved at det bekreftes at årsregnskapet er fastsatt av kompetent organ.

Brønnøysundregistrene, 19.06.2022



Resultatregnskap

Beløp i: NOK	Note	2020	2019
RESULTATREGNSKAP			
Salgsinntekter	2		
Kostnader			
Andre driftskostnader	3	296 178	137 794
Sum kostnader		296 178	137 794
Driftsresultat		-296 178	-137 794
Finansinntekter og finanskostnader			
Inntekt på investering i datterselskap	10	6 000 000	5 400 000
Andre finansinntekter		933 968	1 025 410
Sum finansinntekter		6 933 968	6 425 410
Rentekostnad til foretak i samme konsern		73 771	121 117
Annen finanskostnad		21 453	48 683
Sum finanskostnader		95 224	169 800
Netto finans		6 838 744	6 255 610
Ordinært resultat før skattekostnad		6 542 566	6 117 816
Skattekostnad	14	169 974	193 605
Ordinært resultat etter skattekostnad		6 372 592	5 924 211
Årsresultat		6 372 592	5 924 211
Overføringer og disponeringer			
Tilleggsutbytte		1 900 000	6 000 000
Overføring til fri egenkapital		4 472 592	-75 789
Sum overføringer og disponeringer		6 372 592	5 924 211



Balanse

Beløp i: NOK	Note	2020	2019
BALANSE - EIENDELER			
Anleggsmidler			
Immaterielle eiendeler			
Varige driftsmidler			
Driftsløsøre, inventar og utstyr	4,13	300 000	300 000
Sum varige driftsmidler		300 000	300 000
Finansielle anleggsmidler			
Investering i datterselskap	5,10	167 137	167 137
Investeringer i tilknyttet selskap	8,10	2 199 495	1 693 663
Investering i aksjer	6	2 500 001	2 500 001
Andre langsiktige fordringer	8	25 863 280	27 942 604
Sum finansielle anleggsmidler		30 729 913	32 303 405
Sum anleggsmidler		31 029 913	32 603 405
Omløpsmidler			
Varer			
Bankinnskudd, kontanter og lignende			
Bankinnskudd	9	9 294 811	3 652 142
Sum bankinnskudd, kontanter og lignende		9 294 811	3 652 142
Sum omløpsmidler		9 294 811	3 652 142
SUM EIENDELER		40 324 724	36 255 547
BALANSE - EGENKAPITAL OG GJELD			
Egenkapital			
Innskutt egenkapital			
Aksjekapital	16,17	200 000	200 000
Overkurs	16	6 925	6 925
Sum innskutt egenkapital		206 925	206 925



Balanse

Beløp i: NOK	Note	2020	2019
Opptjent egenkapital			
Annen egenkapital	16	37 885 953	33 413 361
Sum opptjent egenkapital		37 885 953	33 413 361
Sum egenkapital		38 092 878	33 620 286
Gjeld			
Langsiktig gjeld			
Annen langsiktig gjeld			
Gjeld til kredittinstitusjoner	8,13	200 000	400 000
Sum annen langsiktig gjeld		200 000	400 000
Sum langsiktig gjeld		200 000	400 000
Kortsiktig gjeld			
Leverandørgjeld		4	1 875
Betalbar skatt	14	169 974	193 605
Annen kortsiktig gjeld	8,10	1 861 868	2 039 781
Sum kortsiktig gjeld		2 031 846	2 235 261
Sum gjeld		2 231 846	2 635 261
SUM EGENKAPITAL OG GJELD		40 324 724	36 255 547



Konsernets resultatregnskap

Beløp i: NOK	Note	2020	2019
RESULTATREGNSKAP			
Inntekter			
Salgsinntekter	2	391 269 599	305 635 065
Sum inntekter		391 269 599	305 635 065
Kostnader			
Varekostnad		182 201 347	148 223 449
Lønnskostnader	3	128 385 646	100 614 746
Avskrivninger	4	270 419	445 380
Andre driftskostnader	3	43 988 060	36 827 474
Sum kostnader		354 845 472	286 111 049
Driftsresultat		36 424 127	19 524 016
Finansinntekter og finanskostnader			
Andre finansinntekter		1 054 537	1 746 234
Sum finansinntekter		1 054 537	1 746 234
Annen finanskostnad		2 675 151	1 872 098
Sum finanskostnader		2 675 151	1 872 098
Netto finans		-1 620 614	-125 864
Ordinært resultat før skattekostnad		34 803 513	19 398 152
Skattekostnad	14	7 300 308	4 295 789
Ordinært resultat etter skattekostnad		27 503 205	15 102 363
Årsresultat		27 503 205	15 102 363
Minoritetsinteresser		10 836 602	5 813 084
Årsresultat etter minoritetsinteresser		16 666 603	9 289 279
Overføringer og disponeringer			
Tilleggsutbytte		5 900 000	9 600 000
Overføring til fri egenkapital		21 603 205	5 502 363
Sum overføringer og disponeringer		27 503 205	15 102 363



Konsernets resultatregnskap

Beløp i: NOK	Note	2020	2019
---------------------	-------------	-------------	-------------



Konsernets balanse

Beløp i: NOK	Note	2020	2019
BALANSE - EIENDELER			
Anleggsmidler			
Immaterielle eiendeler			
Utsatt skattefordel	14	726 011	0
Sum immaterielle eiendeler		726 011	0
Varige driftsmidler			
Driftsløsøre, inventar og utstyr	4,13	785 481	862 279
Sum varige driftsmidler		785 481	862 279
Finansielle anleggsmidler			
Lån til tilknyttet selskap og felles kontrollert virksomhet	8,10	2 199 495	1 693 663
Investering i aksjer	6	4 290 001	4 326 686
Andre langsiktige fordringer	8	25 863 280	27 942 604
Sum finansielle anleggsmidler		32 352 776	33 962 953
Sum anleggsmidler		33 864 268	34 825 232
Omløpsmidler			
Varer			
Varebeholdning	7,13	13 732 644	5 613 597
Sum varer		13 732 644	5 613 597
Fordringer			
Kundefordringer	8,13	154 705 637	103 875 079
Andre fordringer	8	6 002 441	1 697 968
Sum fordringer		160 708 078	105 573 047
Bankinnskudd, kontanter og lignende			
Bankinnskudd	9	22 839 198	20 186 572
Sum bankinnskudd, kontanter og lignende		22 839 198	20 186 572
Sum omløpsmidler		197 279 920	131 373 216
SUM EIENDELER		231 144 188	166 198 448



Konsernets balanse

Beløp i: NOK	Note	2020	2019
BALANSE - EGENKAPITAL OG GJELD			
Egenkapital			
Innskutt egenkapital			
Aksjekapital	16,17	200 000	200 000
Overkurs	16	6 925	6 925
Sum innskutt egenkapital		206 925	206 925
Opptjent egenkapital			
Annen egenkapital	16	67 111 225	53 318 066
Minoritetsinteresser	6,16	18 938 117	12 750 478
Sum opptjent egenkapital		86 049 342	66 068 544
Sum egenkapital		86 256 267	66 275 469
Gjeld			
Langsiktig gjeld			
Utsatt skatt	14	777 866	280 535
Sum avsetninger for forpliktelser		777 866	280 535
Annen langsiktig gjeld			
Gjeld til kredittinstitusjoner	8,13	200 000	400 000
Sum annen langsiktig gjeld		200 000	400 000
Sum langsiktig gjeld		977 866	680 535
Kortsiktig gjeld			
Gjeld til kredittinstitusjoner	8,13	62 729 699	40 693 985
Leverandørgjeld		31 852 387	27 332 478
Betalbar skatt	14	7 369 448	4 334 508
Skyldig offentlige avgifter		21 147 620	14 350 833
Annen kortsiktig gjeld	8,10	20 810 901	12 530 640
Sum kortsiktig gjeld		143 910 055	99 242 444
Sum gjeld		144 887 921	99 922 979
SUM EGENKAPITAL OG GJELD		231 144 188	166 198 448



AP Holding AS

Års- og konsernrapport

2020

Årsberetning

Års- og konsernregnskap

- * Resultatregnskap
- * Balanse
- * Kontantstrømoppstilling
- * Noteopplysninger

Revisjonsberetning

Penneo Dokumentnøkkel: 4FHV-6KMKK-KFCTE-8G2NB-KGOPP-UJCCQ

Org. nr 996 427 986

**AP Holding AS****Balanse 31. desember**

AP Holding AS			Konsern	
2019	2020	Note	2020	2019
Anleggsmidler				
Immaterielle eiendeler				
0	0	14	726 011	0
0	0	4	0	0
0	0		726 011	0
Varige driftsmidler				
300 000	300 000	4,13	785 481	862 279
0	0	4,13	0	0
300 000	300 000		785 481	862 279
Finansielle anleggsmidler				
167 137	167 137	5,10	0	0
2 500 001	2 500 001	6	4 290 001	4 326 686
0	0	10	0	0
1 693 663	2 199 495	8,10	2 199 495	1 693 663
27 942 604	25 863 280	8	25 863 280	27 942 604
32 303 405	30 729 913		32 352 776	33 962 953
32 603 405	31 029 913		33 864 268	34 825 232
Omløpsmidler				
0	0	7,13	13 732 644	5 613 597
Fordringer				
0	0	8,13	154 705 637	103 875 079
0	0	8	6 002 441	1 697 968
0	0		160 708 078	105 573 047
Bankinnskudd, kontanter og lignende				
3 652 142	9 294 811	9	22 839 198	20 186 572
3 652 142	9 294 811		22 839 198	20 186 572
3 652 142	9 294 811		197 279 920	131 373 216
36 255 547	40 324 724		231 144 188	166 198 448

Penneo Dokumentnøkkel: 4FHVY-6KMKK-KFCTE-8G2NB-KGOPP-UJCCQ

**AP Holding AS****Balanse 31. desember**

AP Holding AS			Konsern	
2019	2020	Note	2020	2019
Egenkapital				
200 000	200 000	16,17	200 000	200 000
6 925	6 925	16	6 925	6 925
33 413 361	37 885 953	16	67 111 225	53 318 066
			Minoritetens andel av egenkapital	12 750 478
33 620 286	38 092 878		86 256 267	66 275 469
Gjeld				
Langsiktig gjeld				
0	0	14	777 866	280 535
400 000	200 000	8,13	200 000	400 000
0	0	8	0	0
400 000	200 000		977 866	680 535
Kortsiktig gjeld				
0	0	8,13	62 729 699	40 693 985
1 875	4		31 852 387	27 332 478
193 605	169 974	14	7 369 448	4 334 508
0	0		21 147 620	14 350 833
0	0		0	0
2 039 781	1 861 868	8,10	20 810 901	12 530 640
2 235 261	2 031 846		143 910 055	99 242 444
2 635 261	2 231 846		144 887 921	99 922 979
36 255 547	40 324 724		231 144 188	166 198 448

Hakadal, den 31. desember 2020 /
23. juni 2021

Bernt Fredriksen
styreleder

Penneo Dokumentnøkkel: 4FHVY-6KMKK-KFCTE-8G2NB-KGOPP-UJCCQ

**AP Holding AS****Kontantstrømoppstilling**

AP Holding AS			Konsern	
2019	2020		2020	2019
6 117 816	6 542 566	Ordinært resultat før skattekostnad	34 803 513	19 398 152
-5 400 000	-6 000 000	Resultatandel i datterselskap	0	0
-195 989	-193 605	Periodens betalte skatt	-4 334 508	-3 605 855
0	0	Ordinære av- og nedskrivninger	270 419	445 380
0	0	Netto gevinst v/ salg av driftsmidler	-35 990	0
0	0	Gevinst v/ salg av aksjer	0	0
0	0	Nedskrivning aksjer	0	0
0	0	Endring i varelager	-8 119 047	-1 270 440
0	0	Endring i kundefordringer / factoring gjeld	-22 491 252	-18 758 484
0	0	Endring i leverandørgjeld	4 283 112	7 930 313
-36 732	-1 868	Endring i andre tidsavgrensinger	9 179 987	3 875 367
485 095	347 093	Netto kontantstrøm fra operasjonelle aktiviteter	13 556 234	8 014 433
0	0	Utbetalinger ved kjøp varige driftsmidler	-309 000	-257 118
0	0	Utbetalinger ved kjøp av aksjer	-510 000	-350 000
0	0	Innbetalinger ved salg av varige driftsmidler	152 000	0
0	0	Innbetalinger ved salg av aksjer	0	0
5 731 992	2 079 324	Mottatt innbetalt på ytet lån	2 079 324	6 044 935
0	-505 835	Utbetalinger ved ytelser av lån	-505 835	0
5 731 992	1 573 489	Netto kontantstrøm fra investeringsaktiviteter	906 489	5 437 817
0	0	Innbetalinger ved opptak av ny gjeld	0	10 118 767
-3 511 535	-377 913	Utbetaling ved nedbetaling av gjeld	-5 960 097	-520 771
5 400 000	6 000 000	Innbetaling av mottatt utbytte fra DS / TS	50 000	100 000
0	0	Innbetaling av EK	0	0
-6 000 000	-1 900 000	Utbetalinger av utbytte	-5 900 000	-9 600 000
-4 111 535	3 722 087	Netto kontantstrøm fra finansieringsaktiviteter	-11 810 097	97 996
2 105 552	5 642 669	Netto ending i kontanter	2 652 626	13 550 246
1 546 590	3 652 142	Kontanter ved periodens begynnelse	20 186 572	6 636 326
3 652 142	9 294 811	Kontanter ved periodens slutt	22 839 198	20 186 572

Penneo Dokumentnøkkel: 4FHVY-6KMKK-KFCTE-8G2NB-KGOPP-UJCCQ



AP Holding AS

Noter til års- og konsernregnskapet for 2020

Note 1 - Regnskapsprinsipper

Års- og konsernregnskapet er satt opp i samsvar med regnskapslovens bestemmelser og god regnskapsskikk.

Konsolidering

Konsernregnskapet omfatter morselskapet AP Holding AS og det heleide datterselskapet Site Eiendom II AS, samt Site Service AS med sine to heleide datterselskaper, Telecom Norway AS og Site Service Sverige AB. AP Holding AS solgte 40% av aksjene i Site Service AS i 2016 og minoritetens andel av resultat og andel av egenkapital er vist i konsernregnskapet. AP Holding er lokalisert i Nittedal kommune.

Konsernregnskapet er utarbeidet som om konsernet var en økonomisk enhet. Transaksjoner og mellomværende mellom selskapene i konsernet er eliminert. Konsernregnskapet er utarbeidet etter ensartede prinsipper, ved at datterselskapet følger de samme regnskapsprinsipper som morselskapet.

Tilknyttede selskaper er enheter hvor konsernet har betydelig men ikke bestemmende innflytelse over den finansielle og operasjonelle styringen (normalt ved eierandel på mellom 20 % og 50 %). Tilknyttede selskaper er ikke konsolidert, med den begrunnelse at man ikke har bestemmende innflytelse, eller at investeringen ikke anses som vesentlig eller kun er av midlertidig karakter. I konsernregnskapet er andel i tilknyttede selskaper regnskapsført etter kostmetoden.

Datterselskap / tilknyttet selskap

Datterselskapet og tilknyttede selskaper vurderes etter kostmetoden i selskapsregnskapet. Investeringen er vurdert til anskaffelseskost for aksjene med mindre nedskrivning har vært nødvendig. Det er foretatt nedskrivning til virkelig verdi når verdifall skyldes årsaker som ikke kan antas å være forbigående og det må anses nødvendig etter god regnskapsskikk. Nedskrivninger er reversert når grunnlaget for nedskrivning ikke lenger er til stede.

Utbytte og andre utdelinger er inntektsført samme år som det er avsatt i datterselskapet. Overstiger utbytte andel av tilbakeholdt resultat etter kjøpet, representerer den overskytende del tilbakebetaling av investert kapital, og utdelingene er fratrukket investeringens verdi i balansen.

Minoritetsinteresser

I konsernregnskapet er minoritetens andel av resultatet vist på egen linje i konsernregnskapet. Tilsvarende er minoritetens akkumulerte andel av egenkapitalen vist på egen linje i balanseoppstillingen.

Salgsinntekter

Inntektsføring ved salg av varer skjer på leveringstidspunktet. Tjenester inntektsføres i takt med utførelsen. Andelen av salgsinntekter som knytter seg til fremtidige serviceytelser balanseføres som uopptjent inntekt ved salget, og inntektsføres deretter i takt med levering av ytelsene.

Klassifisering og vurdering av balanseposter

Omløpsmidler og kortsiktig gjeld omfatter poster som forfaller til betaling innen ett år etter anskaffelsestidspunktet, samt poster som knytter seg til varekretsløpet. Øvrige poster er klassifisert som anleggsmiddel/langsiktig gjeld.

Omløpsmidler vurderes til laveste av anskaffelseskost og virkelig verdi. Kortsiktig gjeld balanseføres til nominelt beløp på opptakstidspunktet.

Anleggsmidler vurderes til anskaffelseskost, men nedskrives til virkelig verdi ved verdifall som ikke forventes å være forbigående. Langsiktig gjeld balanseføres til nominelt beløp på etableringstidspunktet.



AP Holding AS

Noter til års- og konsernregnskapet for 2020

Note 1 – Regnskapsprinsipper - forts

Fordringer

Kundefordringer og andre fordringer er oppført i balansen til pålydende etter fradrag for avsetning til forventet tap. Avsetning til tap gjøres på grunnlag av individuelle vurderinger av de enkelte fordringene. I tillegg gjøres det for øvrige kundefordringer en uspesifisert avsetning for å dekke antatt tap.

Varebeholdninger

Lager av innkjøpte varer er verdsatt til laveste av anskaffelseskost og virkelig verdi. Anskaffelseskost vurderes etter FIFO- prinsippet. Det foretas nedskrivning for påregnelig ukurans.

Valuta

Pengeposter i utenlandsk valuta er vurdert til kursen ved regnskapsårets slutt.

Varige driftsmidler

Varige driftsmidler balanseføres og avskrives over driftsmidlets forventede økonomiske levetid. Direkte vedlikehold av driftsmidler kostnadsføres løpende under driftskostnader, mens påkostninger eller forbedringer tillegges driftsmidlets kostpris og avskrives i takt med driftsmidlet. Dersom gjenvinnbart beløp av driftsmiddelet er lavere enn balanseført verdi foretas nedskrivning til gjenvinnbart beløp.

Immaterielle eiendeler

Goodwill er differansen mellom anskaffelseskost og virkelig verdi av identifiserte eiendeler og gjeld ved kjøp av virksomhet. Goodwill balanseføres og avskrives over eiendelens forventede økonomiske levetid. Goodwill vurderes løpende for nedskrivningsbehov etter regnskapslovens § 5-3.

Leasing / leieavtaler

Konsernselskaper har inngått en rekke leasingavtaler for transportmidler. Avtalene er helt ordinære forretningsavtaler som normalt går over 3 til 5 år. Forskuddsleie periodiseres i takt med leiekontraktens lengde. Løpende renter kostnadsføres etter hvert som de påløper.

Videre har ett av konsernselskapene inngått en rekke leieavtaler for leie av lokaler rundt omkring i landet. Leieavtalene er av varierende lengde.

Skatter

Skattekostnaden i resultatregnskapet omfatter både periodens betalbare skatt (22%) og endring i utsatt skatt. Utsatt skatt og utsatt skattefordel er beregnet med 22% på grunnlag av de midlertidige forskjeller som eksisterer mellom regnskapsmessige og skattemessige verdier, samt skattemessig underskudd til fremføring ved utgangen av regnskapsåret. Forskjeller som reverserer eller kan reverseres i samme periode er utlignet. Netto utsatt skattefordel balanseføres i den grad det er sannsynlig at denne kan bli nyttiggjort.

Kontantstrømoppstilling

Kontantstrømoppstillingen er utarbeidet etter den indirekte metode. Inkludert i begrepet kontanter inngår også plasseringer i bank og lignende.



AP Holding AS

Noter til års- og konsernregnskapet for 2020

Note 2. Salgsinntekter - konsern

	2020	2019
<i>Pr. virksomhetsområde (i hele tusen)</i>		
Salgsinntekter	391 198	305 635
Gevinst ved salg av driftsmidler	36	0
Leie inntekter	<u>36</u>	<u>0</u>
Sum driftsinntekter	391 270	305 635

Note 3. Lønnskostnader, antall ansatte, lån til ansatte og godtgjørelse til revisor

Morselskap:

AP Holding AS har i 2020 ikke hatt ansatte. Det er ikke utbetalt honorar eller lønn til styret eller daglig leder. For lån til styreleder, se note 8.

Godtgjørelse til revisor er utbetalt med kr 20 800 (kr 19 500) for revisjon, og kr 24 700 (kr 20 100) for annen bistand.

Konsern:

<i>Lønnskostnader (i hele tusen)</i>	2020	2019
Lønnskostnader	109 650	86 369
Arbeidsgiveravgift	14 112	11 353
Pensjonskostnader	2 800	1 266
Andre ytelser	<u>1 824</u>	<u>1 627</u>
Sum	<u>128 386</u>	<u>100 615</u>

Konsernet har i regnskapsåret sysselsatt totalt ca 170 årsverk.

Datterselskapet Site Service AS er pliktig å ha tjenestepensjonsordning etter lov om obligatorisk tjenestepensjon. Selskapets pensjonsordninger tilfredsstiller kravene i denne loven.

Ytelser til ledende personer i konsernet:

	Lønn	Pensjonsutgifter	Andre godtgjørelser
Daglig leder / styreleder	4 124 604	60 000	4 513

Godtgjørelse til morselskapets revisor i konsernselskaper er fordelt på følgende:

Lovpålagt revisjon (konsern)	200 800
Skatterådgivning (konsern)	20 000
Andre attestasjonsoppgaver (konsern)	0
Andre tjenester (konsern)	81 000

Merverdiavgift er ikke inkludert i honoraret.



AP Holding AS

Noter til års- og konsernregnskapet for 2020

Note 4. Varige driftsmidler - konsern

	Driftsløsøre, biler mm	Sum	MORSELSKA P
Anskaffelseskost 01.01.2020	9 089 000	9 089 000	300 000
Tilgang kjøpte driftsmidler	309 000	309 000	
Avgang solgte driftsmidler	-116 000	-116 000	
Anskaffelseskost 31.12.2020	9 282 000	9 282 000	300 000
Akk.av- og nedskrivning 31.12.2020	-8 497 00	-8 497 00	0
Balanseført pr. 31.12.2020	785 000	785 000	300 000
Årets av- og nedskrivninger	270 000	270 000	0
Økonomisk levetid	3 - 10 år		
Avskrivningsplan	lineær		

Note 5. Aksjer i datterselskaper

	Resultat i 2020	Egenkapital 31.12.	Bokført verdi
Site Service AS – 60% av aksjene	23 984 622	45 860 818	72 000
Site Eiendom II AS – 100% av aksjene	39 109	985 234	95 137
SUM			167 137

Note 6. Investering i aksjer - konsern

<u>Selskap</u>	<u>Anskaffelses år</u>	<u>Eierandel</u>	<u>Bokført verdi</u>
Site Service Sverige AB - Konsolidert	2019	100%	
Telecom Norway AS – Konsolidert	2017	100%	
Protronic AS - Konsern	2015	50%	30 000
Bjørnholtlia Invest AS – Morselskap	2012	15%	2 500 000
Chilimobil AS - Morselskap	2012	< 0,1%	1
Site Service Nidaros AS - Konsern	2017	50%	1 260 000
NOR Installasjon AS - Konsern	2018	50%	500 000
SUM			4 290 001

Aksjeposter der man har en eierandel på 50% eller mindre, inngår ikke i konsernets konsolidering. Disse er i konsernregnskapet oppført til kostpris.

AP Holding AS solgte 40% av aksjene i Site Service AS til Site Service Holding AS i 2016. Minoritetens andel av resultat og egenkapital er vist på egen linje i konsernregnskapet. Datterselskapet Site Service AS etablerte høsten 2019 et heleid datterselskap i Sverige med navn Site Service AB. Det svenske selskapet hadde ikke drift eller aktivitet i 2019.



AP Holding AS

Noter til års- og konsernregnskapet for 2020

Note 7. Varer – konsern

	2020	2019
Råvarer og innkjøpte halvfabrikater	14 007 644	5 909 049
Ukuransavsetning	-275 000	-295 452
Sum	13 732 644	5 613 597

Note 8. Fordringer og gjeld

AP Holding AS har ytet til lån til Bjørnholtia Utvikling AS på kr 2 199 495. Lånet er renteberegnet og renter er tillagt lånesaldo pr 31.12.2020. Videre ble det i 2016 innvilget selgerkreditt til Site Service Holding AS i forbindelse med at de overtok 40% av aksjene i Site Service AS. Inklusiv påløpne renter utgjør lånesaldo pr 31.12.2020 kr 19 267 609 (mot kr 21 607 313 pr 31.12.2019). Lånet er avtalt nedbetalt over 10 år med mulighet for forlengelse, og der nedbetaling skal finansieres med utbytte fra Site Service AS.

Morselskapet har videre ved utgangen av 2020 ytet lån til aksjonær på kr 6,6 mill (mot kr 6,3 mill pr 31.12.2019). Det er tinglyst pant som sikkerhet for lånet oppad begrenset til kr 8,5 millioner. Morselskapet har ett lån i Sparebanken 1 med saldo kr 200 000 pr 31.12.2020. Lånet nedbetales med kr 200 000 pr år. Morselskapet har ved utgangen av 2020 gjeld til datterselskaper på kr 1,8 millioner (mot kr 2,2 millioner pr 31.12.2019).

Datterselskap har inngått factoring avtale som innebærer at 85% av fakturabeløp utbetales ved utfakturering og resterende ved innbetaling fra kunde. Gjeld til factoring-selskapet utgjør kr 58 mill. I konsernet utgjør kundefordringer til pålydende kr 98 mill og opptjente ikke fakturerte inntekter kr 60 mill.

Note 9. Bankinnskudd og bundne midler – konsern

Bundne skattetrekksmidler og depositum utgjør kr 5 423 995 (mot kr 4 172 503 pr 31.12.2019). Bokført skyldig forskuddstrekk 31.12.2020 utgjør kr 5 131 432.

Note 10. Aksjer og mellomværende med datterselskap – morselskap

AP Holding AS eier alle aksjene i Site Eiendom II AS, samt 60% av aksjene i Site Service AS Disse er oppført til kostpris.

I morselskapets balanse inngår lån fra datterselskaper med kr 1,8 mill (mot kr 2,0 mill pr 31.12.2019). Mellomværende i konsernet er renteberegnet.

Note 11. Finansiell markedsrisiko - konsern

Konsernet anser den finansielle markedsrisikoen for håndterbar. Man har ikke sett det som nødvendig å benytte seg av finansielle instrumenter i forbindelse med styringen av finansiell risiko. Konsernets renterisiko anses lav. Konsernet har ikke langsiktig gjeld i utenlandsk valuta, og er gjennom sin virksomhet noe eksponert for valutarisiko. Totalt sett vurderes denne som lav.



AP Holding AS

Noter til års- og konsernregnskapet for 2020

Note 12. Hendelser etter balansedagen og fortsatt drift

Års- og konsernregnskapet er utarbeidet under forutsetning om fortsatt drift. Den pågående korona situasjonen fra mars 2020 har kun i begrenset grad hatt effekt på selskapets og konsernselskapers drift i 2020. Styrene i mor- og datterselskaper vurderer situasjonen fortløpende og har iverksatt og vil også fremover iverksette de tiltak som er nødvendige. Det er styrets oppfatning at situasjonen så langt ikke har påvirket verken selskapets eller konsernselskapers drift i særlig grad.

Note 13. Pant og garantier

Morselskapet har ingen tinglyste heftelser. I datterselskap er pantelån, kassekreditt og factoringavtale sikret med pant. Datterselskaper kan i perioder ha enkelte avtaler der det inngår et visst garantiansvar. Ved årsskifte hadde man flere pågående prosjekter der det er gitt garantier fra datterselskapets bankforbindelse. Ulike finansieringsselskaper har tinglyst pant i forbindelse med inngått avtale om operasjonell leasing. Ved utgangen av 2020 hadde man tinglyst pant på 26 (25) leasingavtaler i konsernselskaper.

<i>Pantesikret gjeld (konsern);</i>	2020	2019
Pantelån / lån fra kredittinstitusjoner	58 018 850	40 693 985
<i>Bokført verdi på pantsatte eiendeler;</i>		
Kundefordringer	95 144 612	49 202 230
Driftsløsøre, maskiner og utstyr	333 932	562 279
Varelager	13 395 433	5 613 597
SUM	<u>108 873 977</u>	<u>55 378 106</u>

Note 14. Skatt - konsern

<i>Årets skattekostnad fordeler seg på:</i>	2020	2019
Betalbar skatt	7 369 448	4 334 508
Endring utsatt skatt	-69 140	-38 719
Årets totale skattekostnad	<u>7 300 308</u>	<u>4 295 789</u>

Morselskap	2020	2019
<i>Årets skattekostnad fordeler seg på:</i>		
Endring utsatt skatt	0	0
Betalbar skatt	169 974	193 605
Årets totale skattekostnad	<u>169 974</u>	<u>193 605</u>



AP Holding AS

Noter til års- og konsernregnskapet for 2020

Note 14 – Skatt morselskap – forts.

Beregning av årets skattegrunnlag:	2020	2019
Ordinært resultat før skattegrunnlag	6 542 566	6 117 816
Permanente forskjeller	50 044	205
Nedskrivning på aksjer	0	0
Tilbakeføring av inntektsført utbytte	-6 000 000	-5 400 000
3% av skattefrie inntekter etter fritaksmetoden	180 000	162 000
Gevinst ved salg av aksjer	-0	-0
Årets skattegrunnlag	<u>772 610</u>	<u>880 021</u>
Anvendt fremførbart underskudd	<u>0</u>	<u>0</u>
Årets skattegrunnlag	<u>772 610</u>	<u>880 021</u>
Betalbar skatt (22%) av årets skattegrunnlag	<u>169 974</u>	<u>193 605</u>

Oversikt over midlertidige forskjeller:

Akkumulert fremført underskudd	<u>0</u>	<u>0</u>
Netto midlertidige forskjeller	<u>0</u>	<u>0</u>
Utsatt skattefordel (22%)	<u>0</u>	<u>0</u>

Note 15 – Leieavtaler - konsern

Morselskapet har ikke inngått leieavtaler.

I konsernet er det inngått en rekke leieavtaler for:	2020	2019
• Leie av lokaler	6 700 000	5 997 884
• Leasing av transportmidler	14 300 000	12 597 591
• Leie av maskiner og utstyr	3 500 000	3 038 033

Datterselskaper har inngått leieavtaler på lokaler rundt om i landet og i Sverige.

Leiekontraktene er av ulik varighet. Leasing av biler er normalt

Inngått med avtaler på 3 til 5 års varighet. I tillegg noe leie av annet utstyr.



AP Holding AS

Noter til års- og konsernregnskapet for 2020

Note 16. Egenkapital

Konsern:	Aksjekapital	Annen egenkapital	Sum
Egenkapital 01.01.2020	200 000	66 075 469	66 275 469
Årsresultat	0	27 503 205	27 503 205
Minoritetens andel av utbytte i DS	0	-4 000 000	- 4 000 000
Justering for ikke konsolidert datter-datter i 2019	0	-1 622 407	-1 622 407
Utbetalt tilleggsutbytte fra morselskap	0	-1 900 000	-1 900 000
Egenkapital 31.12.2020	200 000	86 056 267	86 256 267
Minoritetens andel av egenkapital			18 938 267

Morselskap:

Egenkapital 01.01.2020	200 000	33 420 286	33 620 286
Årsresultat	0	6 372 592	6 372 592
Utbetalt tilleggsutbytte i året	0	-1 900 000	-1 900 000
Egenkapital 31.12.2020	200 000	37 892 878	38 092 878

1)

1) Inklusiv overkursfond med kr 6 925

Note 17. Aksjekapital og aksjonærinformasjon

Morselskap:

Aksjekapitalen består av:

	Antall	Pålydende	Balanseført
Ordinære aksjer	100 000	2 kr	200 000

Oversikt over aksjonærene i selskapet pr. 31.12:

	Ant. aksjer	Eierandel	Stemmeandel
Bernt Fredriksen, styreleder	100 000	100 %	100 %
Sum	100 000	100 %	100 %

Bernt Fredriksen er daglig leder og styreleder i DS.

Penneo Dokumentnøkkel: 4FHVY-6KMKK-KFCTE-8G2NB-KGOPP-UJCCQ



PENNEO

Signaturene i dette dokumentet er juridisk bindende. Dokument signert med "Penneo"™ - sikker digital signatur.
De signerende parter sin identitet er registrert, og er listet nedenfor.

"Med min signatur bekrefter jeg alle datoer og innholdet i dette dokument."

Bernt Fredriksen (Fødsels- og personnummer er validert)

Styreleder

Serienummer: 9578-5997-4-539901

IP: 84.211.xxx.xxx

2021-06-23 10:15:00Z



Penneo Dokumentnøkkel: #FHIV-6KMKK-KFCTE-8G2NB-KGOPP-UJCCQ

Dokumentet er signert digitalt, med **Penneo.com**. Alle digitale signatur-data i dokumentet er sikret og validert av den datamaskin-utregnede hash-verdien av det opprinnelige dokument. Dokumentet er låst og tids-stemplet med et sertifikat fra en betrodd tredjepart. All kryptografisk bevis er integrert i denne PDF, for fremtidig validering (hvis nødvendig).

Hvordan bekrefter at dette dokumentet er originalen?

Dokumentet er beskyttet av ett Adobe CDS sertifikat. Når du åpner dokumentet i

Adobe Reader, skal du kunne se at dokumentet er sertifisert av **Penneo e-signature service <penneo@penneo.com>**. Dette garanterer at innholdet i dokumentet ikke har blitt endret.

Det er lett å kontrollere de kryptografiske beviser som er lokalisert inne i dokumentet, med Penneo validator - <https://penneo.com/validate>



Årsberetning 2020 – AP Holding AS

Virksomhetens art og tilholdssted

AP Holding AS ble etablert 07.01.2011 og driver med investering i datterselskaper, verdipapirer, eiendom og andre selskaper. Selskapet har sitt hovedkontor i Nittedal kommune.

Konsernet består i tillegg til AP Holding AS av datterselskapene Site Service AS og Site Eiendom II AS. Site Service AS leverer service- og utbyggingstjenester i Norge innenfor telekommunikasjon og hadde i 2020 en omsetning på 390,1 mill mot 305,6 mill i 2019. Site Eiendom II AS hadde ingen aktivitet i 2020. Konsernets samlede omsetning i 2020 var 391,2 mill mot 305,6 i 2019.

Fortsatt drift

I samsvar med regnskapsloven § 3-3a bekreftes det at forutsetningene om fortsatt drift er til stede. Til grunn for antagelsen ligger resultatprognoser for år 2021 og konsernets langsiktige strategiske prognoser for årene fremover.

Fremtidig utvikling

Selskapets investeringer er i hovedsak datterselskapet Site Service AS med løpende drift innen telekommunikasjon. Markedet innenfor telekommunikasjon bærer preg av høy aktivitet både i forhold til området utbygging og i forhold til avtaler for drift- og vedlikehold. Det henvises for øvrig til det enkeltes datterselskaps årsberetninger for fremtidig utvikling for disse selskapene.

Selskapets øvrige investeringer er i hovedsak innen eiendom. Tidshorizonten på disse investeringene er noe mer langsiktig, en horisont på 3 – 5 år.

Redegjørelse for årsregnskapet

Omsetningen i konsernet gikk opp fra 305,6 mill i 2019 til 391,2 mill i 2020.

Årsresultatet i konsernet gikk opp fra 15,1 mill i 2019 til 27,5 mill i 2020.

Selskapets resultat for 2020 ble 6,3 mill mot 5,9 mill i 2019.

Samlet kontantstrøm fra driften i konsernet var på 13,5 mill., mens driftsresultatet for konsernet utgjorde 36,4 mill. Den samlede netto investeringen i konsernet i 2020 var 0,9 mill.

Konsernets likviditetsbeholdning var kr 22,8 mill. per 31.12.20. Investeringer finansieres delvis gjennom egenkapital og delvis gjennom lånefinansiering. Datterselskapet Site Service AS benytter i stor grad leasing ved finansiering av driftsmidler.



Konsernets kortsiktige gjeld utgjorde pr. 31.12.2020 99,3 % av samlet gjeld i konsernet, sammenlignet med 99,3 % pr. 31.12.2019. Konsernet håndterer de løpende forpliktelser gjennom finansiering ved faktoring.

Totalkapitalen for konsernet var ved utgangen av året 231,1 mill., sammenlignet med kr 166,2 mill. året før. Egenkapitalandelen pr. 31.12.2020 var 37,3%, sammenlignet med 39,8% pr. 31.12.2019.

Finansiell risiko

Overordnet om målsetting og strategi

AP Holding AS anser den finansielle markedsrisikoen for håndterbar. Man har ikke sett det som nødvendig å benytte seg av finansielle instrumenter i forbindelse med styringen av finansiell risiko.

Konsernets renterisiko anses lav.

Markedsrisiko

Konsernet har ikke langsiktig gjeld i utenlandsk valuta, og er gjennom sin virksomhet i liten grad eksponert for valutarisiko. Totalt sett vurderes denne som lav.

Konsernet er eksponert for endringer i rentenivået, da selskapets gjeld har flytende rente. Videre kan endringer i rentenivået påvirke investeringsmulighetene i fremtidige perioder.

Kredittrisiko

Risikoen for tap på fordringer er vurdert som lav. Konsernet har hittil ikke hatt vesentlige tap på fordringer. Brutto kreditteksponering på balansedagen utgjør totalt 154,7 mill for konsernet. AP Holding AS har ingen kundefordringer pr. 31.12.2020. Dette innebærer en økning fra 2019 med kr 50,8 mill for konsernet. De opplistede tallene for selskapet er eksklusiv fordringer på konsernselskaper.

Det er ikke inngått avtaler om motregning eller andre finansielle instrumenter som reduserer kredittrisikoen i konsernet.

Likviditetsrisiko

Selskapets styre vurderer likviditeten i selskapet løpende og har stort fokus på utestående fordringer. Selskapet benytter nå faktoring til å ta av for kortsiktige likviditetsbehov. Kundene har krav om lange betalingsbetingelser, og det arbeides kontinuerlig med å øke kredittiden hos leverandører.



Arbeidsmiljø og personale

Selskapet har ingen ansatte.

Sykefraværet i konsernet var på 3,8% i 2020, sammenlignet med 3,9% i 2019. Konsernet jobber aktivt med tiltak for å holde sykefraværet nede og fortsetter arbeidet og fokuset på HMS. Konsernet arbeider med å redusere antall sykedager, og har tiltak i form av HSE rutiner, trening, helsefremming og plan for rullering av arbeidsoppgaver mellom ansatte. Konsernet har og hatt gode rutiner for smittevern i forbindelse med Covid 19.

Det har i løpet av året blitt rapportert inn 5 arbeidsuhell internt som har medført legebehandling 2 av disse har medført fravær. Det er fokus i konsernet på sikkerhet i forhold til de ansatte. Alle ansatte tildeles nødvendig sikkerhetsutstyr og opplæres i sikkerhetsrutiner regelmessig.

Arbeidsmiljøet betraktes som godt, allikevel iverksettes det løpende tiltak for forbedringer.

Konsernet har regelmessig avholdt interne møter i 2020, der en rekke saker er blitt behandlet i forhold til ansatte og arbeidsmiljø.

Likestilling

Konsernet har som mål å være en arbeidsplass der det råder full likestilling mellom kvinner og menn. Konsernet har i sin policy innarbeidet bestemmelser som tar sikte på at det ikke forekommer forskjellsbehandling grunnet kjønn i saker som for eksempel lønn, avansement og rekruttering

Av konsernets 167 fast ansatte er 11 kvinner. Kvinnelige ansatte er ikke godt representert, men konsernet har fokus på dette. Tradisjonelt er markedet innenfor telekommunikasjon, hvor konsernet er tungt representert, mannsdominert.

Arbeidstidsordninger i konsernet følger av de ulike stillingene og er uavhengig av kjønn.

Konsernet planlegger å videreføre de iverksatte tiltakene vedrørende likestilling beskrevet ovenfor.

Diskriminering

Diskrimineringslovens formål er å fremme likestilling, sikre like muligheter og rettigheter og å hindre diskriminering på grunn av etnisitet, nasjonal opprinnelse, avstamning, hudfarge, språk, religion og livssyn. Konsernet arbeider aktivt, målrettet og planmessig for å fremme lovens formål innenfor vår virksomhet. Aktivitetene omfatter blant annet rekruttering, lønns- og arbeidsvilkår, forfremmelse, utviklingsmuligheter og beskyttelse mot trakassering.



Miljørapportering

Konsernet følger de anbefalinger og retningslinjer som eksisterer spesielt i forhold til avfalls- og returordninger. Konsernets øvrige virksomhet forurenses ikke det ytre miljø. Datter selskapet Site Service AS som står for hovedaktiviteten i konsernet er godkjent miljøfyrtårn.

Årsresultat og disponeringer

Styret foreslår følgende disponering av årsresultatet i AP Holding AS:

	Konsern	Morselskap
Annen egenkapital	21 603 363	4 472 592
Tilleggsutbytte	5 900 000	1 900 000
Totalt disponert:	27 503 205	6 372 592

Selskapets frie egenkapital pr. 31.12.2020 var:

	Konsern	Morselskap
Annen egenkapital	67 111 225	37 885 953
Fri egenkapital	67 111 225	37 885 953

Herav minoritetens andel i konsernet: 18.938.117

Nittedal, 23 juni 2021

Bernt Fredriksen
Styreleder / Daglig leder








Årsberetning 2020 - AP Holding AS

Endelig revisjonsrapport

2021-06-24

Opprettet:	2021-06-24
Av:	Lasse Braathen (lasse@accountonline.no)
Status:	Signert
Transaksjons-ID:	CBJCHBCAABAA0ICRFNDLHHUXvEQ5n4fmSsZag0KCvYo4

Logg

-  Dokument opprettet av Lasse Braathen (lasse@accountonline.no)
2021-06-24 - 07:53:31 GMT- IP-adresse: 51.175.231.153
-  Dokument sendt via e-post til Bernt Fredriksen (bernt.fredriksen@siteservice.no) for signering
2021-06-24 - 07:53:53 GMT
-  E-postmelding vist av Bernt Fredriksen (bernt.fredriksen@siteservice.no)
2021-06-24 - 07:59:04 GMT- IP-adresse: 84.211.254.86
-  Dokument e-signert av Bernt Fredriksen (bernt.fredriksen@siteservice.no)
Signaturdato: 2021-06-24 - 07:59:33 GMT - Tidskilde: server- IP-adresse: 84.211.254.86
-  Avtale fullført.
2021-06-24 - 07:59:33 GMT





Ole Tom Lie
statsautorisert revisor

Postadresse; Solveien 14, 1482 Nittedal
Besøksadresse; Dronningens gate 6, Oslo

Mobil; + 47 48 00 29 67
E-post: ole.tom@lierevisjon.no
Org.nr. 885 993 362 MVA

Til generalforsamlingen i
AP Holding AS

Uavhengig revisors beretning 2020

Uttalelse om revisjonen av årsregnskapet

Konklusjon

Vi har revidert **AP Holding AS** sitt årsregnskap for 2020 som viser et overskudd for selskapsregnskapet på kr 6 372 592 og et overskudd for konsernregnskapet på kr 27 503 205, og etter vår mening:

- er årsregnskapet avgitt i samsvar med lov og forskrifter
- gir det medfølgende selskapsregnskapet et rettvisende bilde av den finansielle stillingen til AP Holding AS per 31. desember 2020 og av selskapets resultater og kontantstrømmer for regnskapsåret som ble avsluttet per denne datoen i samsvar med regnskapslovens regler og god regnskapsskikk i Norge.
- gir det medfølgende konsernregnskapet et rettvisende bilde av den finansielle stillingen til konsernet AP Holding AS per 31. desember 2020 og av konsernets resultater og kontantstrømmer for det avsluttede regnskapsåret i samsvar med regnskapslovens regler og god regnskapsskikk i Norge.

Årsregnskapet består av:

- selskapsregnskapet, som består av balanse per 31. desember 2020, resultatregnskap og kontantstrømoppstilling for regnskapsåret avsluttet per denne datoen og noter, herunder et sammendrag av viktige regnskapsprinsipper, og
- konsernregnskapet som består av balanse per 31. desember 2020, resultatregnskap og kontantstrømoppstilling for regnskapsåret avsluttet per denne datoen og noter, herunder et sammendrag av viktige regnskapsprinsipper.

Grunnlag for konklusjonen

Vi har gjennomført revisjonen i samsvar med lov, forskrift og god revisjonsskikk i Norge, herunder de internasjonale revisjonsstandardene International Standards on Auditing (ISA-ene). Våre oppgaver og plikter i henhold til disse standardene er beskrevet i Revisors oppgaver og plikter ved revisjon av årsregnskapet. Vi er uavhengige av selskapet slik det kreves i lov og forskrift, og har overholdt våre øvrige etiske forpliktelser i samsvar med disse kravene. Etter vår oppfatning er innhentet revisjonsbevis tilstrekkelig og hensiktsmessig som grunnlag for vår konklusjon.

Øvrig informasjon

Ledelsen er ansvarlig for øvrig informasjon. Øvrig informasjon består av årsberetningen, men inkluderer ikke årsregnskapet og revisjonsberetningen.

Vår uttalelse om revisjonen av årsregnskapet dekker ikke øvrig informasjon, og vi attesterer ikke den øvrige informasjonen.



Ole Tom Lie
Statsautorisert revisor

I forbindelse med revisjonen av årsregnskapet er det vår oppgave å lese øvrig informasjon med det formål å vurdere hvorvidt det foreligger vesentlig inkonsistens mellom øvrig informasjon og årsregnskapet, kunnskap vi har opparbeidet oss under revisjonen, eller hvorvidt den tilsynelatende inneholder vesentlig feilinformasjon. Dersom vi hadde konkludert med at den øvrige informasjonen inneholder vesentlig feilinformasjon er vi pålagt å rapportere det. Vi har ingenting å rapportere i så henseende.

Styrets og daglig leders ansvar for årsregnskapet

Styret og daglig leder (ledelsen) er ansvarlig for å utarbeide årsregnskapet i samsvar med lov og forskrifter, herunder for at det gir et rettviseende bilde i samsvar med regnskapslovens regler og god regnskapsskikk i Norge. Ledelsen er også ansvarlig for slik intern kontroll som den finner nødvendig for å kunne utarbeide et årsregnskap som ikke inneholder vesentlig feilinformasjon, verken som følge av misligheter eller utilsiktede feil.

Ved utarbeidelsen av årsregnskapet må ledelsen ta standpunkt til selskapets og konsernets evne til fortsatt drift og opplyse om forhold av betydning for fortsatt drift. Forutsetningen om fortsatt drift skal legges til grunn for årsregnskapet så lenge det ikke er sannsynlig at virksomheten vil bli avviklet.

Revisors oppgaver og plikter ved revisjonen av årsregnskapet

Vårt mål er å oppnå betryggende sikkerhet for at årsregnskapet som helhet ikke inneholder vesentlig feilinformasjon, verken som følge av misligheter eller utilsiktede feil, og å avgi en revisjonsberetning som inneholder vår konklusjon. Betryggende sikkerhet er en høy grad av sikkerhet, men ingen garanti for at en revisjon utført i samsvar med lov, forskrift og god revisjonsskikk i Norge, herunder ISA-ene, alltid vil avdekke vesentlig feilinformasjon som eksisterer. Feilinformasjon kan oppstå som følge av misligheter eller utilsiktet feil. Feilinformasjon blir vurdert som vesentlig dersom den enkeltvis eller samlet med rimelighet kan forventes å påvirke økonomiske beslutninger som brukerne foretar basert på årsregnskapet.

Det henvises til <https://revisorforeningen.no/revisjonsberetninger> som inneholder en beskrivelse av revisors oppgaver og plikter.

Uttalelse om øvrige lovmessige krav

Konklusjon om årsberetningen

Basert på vår revisjon av årsregnskapet som beskrevet ovenfor, mener vi at opplysningene i årsberetningen om årsregnskapet, forutsetningen om fortsatt drift og forslaget til anvendelse av overskuddet er konsistente med årsregnskapet og i samsvar med lov og forskrifter.

Konklusjon om registrering og dokumentasjon

Basert på vår revisjon av årsregnskapet som beskrevet ovenfor, og kontrollhandlingene vi har funnet nødvendig i henhold til internasjonal standard for attestasjonsoppdrag (ISAE) 3000 «Attestasjonsoppdrag som ikke er revisjon eller forenklet revisorkontroll av historisk finansiell informasjon», mener vi at ledelsen har oppfylt sin plikt til å sørge for ordentlig og oversiktlig registrering og dokumentasjon av selskapets regnskapsopplysninger i samsvar med lov, og god bokføringskikk i Norge.

Nittedal, den 23. juni 2021

Ole Tom Lie
Statsautorisert revisor

