



ÅRSREGNSKAPET FOR REGNSKAPSÅRET 2024 - GENERELL INFORMASJON

Enheten

Organisasjonsnummer: 921 117 094
Organisasjonsform: Aksjeselskap
Foretaksnavn: PRINSENS GT. 51 AS
Forretningsadresse: Prinsens gate 51
7011 TRONDHEIM

Regnskapsår

Årsregnskapets periode: 01.01.2024 - 31.12.2024

Konsern

Morselskap i konsern: Nei

Regnskapsregler

Regler for små foretak benyttet: Ja
Benyttet ved utarbeidelsen av årsregnskapet til selskapet: Regnskapslovens alminnelige regler

Årsregnskapet fastsatt av kompetent organ

Bekreftet av representant for selskapet: John Eggen
Dato for fastsettelse av årsregnskapet: 20.02.2025

Grunnlag for avgivelse

År 2024: Årsregnskapet er elektronisk innlevert
År 2023: Tall er hentet fra elektronisk innlevert årsregnskap fra 2024

Det er ikke krav til at årsregnskapet m.v. som sendes til Regnskapsregisteret er undertegnet. Kontrollen på at dette er utført ligger hos revisor/enhetens øverste organ. Sikkerheten ivaretas ved at innsender har rolle/rettighet for innsending av årsregnskapet via Altinn, og ved at det bekreftes at årsregnskapet er fastsatt av kompetent organ.

Brønnøysundregistrene, 21.04.2026



Resultatregnskap

Beløp i: NOK	Note	2024	2023
RESULTATREGNSKAP			
Inntekter			
Annen driftsinntekt		1 585 916	1 564 136
Sum inntekter		1 585 916	1 564 136
Kostnader			
Lønnskostnad	1		
Avskrivning av driftsmidler og immaterielle eiendeler	2	460 900	464 429
Annen driftskostnad		637 336	260 618
Sum kostnader		1 098 236	725 047
Driftsresultat		487 680	839 089
Finansinntekter og finanskostnader			
Annen renteinntekt		15 788	8
Annen finansinntekt		798	
Sum finansinntekter		16 586	8
Annen rentekostnad		279 436	250 222
Sum finanskostnader		279 436	250 222
Netto finans		-262 850	-250 214
Resultat før skattekostnad		224 830	588 875
Skattekostnad på resultat		49 462	129 552
Årsresultat		175 368	459 323
Årsresultat etter minoritetsinteresser		175 368	459 323
Totalresultat		175 368	459 323
Overføringer og disponeringer			
Udekket tap			430 997
Avsatt til annen egenkapital		175 368	28 326
Sum overføringer og disponeringer		175 368	459 323



Resultatregnskap

Beløp i: NOK	Note	2024	2023
---------------------	-------------	-------------	-------------



Balanse

Beløp i: NOK	Note	2024	2023
BALANSE - EIENDELER			
Anleggsmidler			
Immaterielle eiendeler			
Utsatt skattefordel		208 369	154 322
Sum immaterielle eiendeler		208 369	154 322
Varige driftsmidler			
Tomter, bygninger o.a. fast eiendom	2	4 245 175	4 660 036
Maskiner og anlegg	2		
Skip og flytende installasjoner	2		
Driftsløsøre, inventar o.a. utstyr	2	36	8 136
Sum varige driftsmidler	2	4 245 212	4 668 173
Sum anleggsmidler		4 453 581	4 822 495
Omløpsmidler			
Varer			
Fordringer			
Kundefordringer		8 540	
Andre kortsiktige fordringer		6 822	13 959
Sum fordringer		15 362	13 959
Bankinnskudd, kontanter og lignende			
Bankinnskudd, kontanter o.l.		200 088	739 021
Sum bankinnskudd, kontanter og lignende		200 088	739 021
Sum omløpsmidler		215 450	752 980
SUM EIENDELER		4 669 031	5 575 474

BALANSE - EGENKAPITAL OG GJELD

Egenkapital

Innskutt egenkapital



Balanse

Beløp i: NOK	Note	2024	2023
Aksjekapital	3	30 000	30 000
Beholdning av egne aksjer	3		
Overkurs		3 430	3 430
Sum innskutt egenkapital		33 430	33 430
Opptjent egenkapital			
Annen egenkapital		203 694	28 326
Sum opptjent egenkapital		203 694	28 326
Sum egenkapital		237 124	61 756
Gjeld			
Langsiktig gjeld			
Annen langsiktig gjeld			
Gjeld til kredittinstitusjoner		4 122 231	4 357 786
Sum annen langsiktig gjeld		4 122 231	4 357 786
Sum langsiktig gjeld		4 122 231	4 357 786
Kortsiktig gjeld			
Leverandørgjeld		29 360	47 813
Betalbar skatt		103 510	140 383
Skyldig offentlige avgifter		18 550	49 951
Annen kortsiktig gjeld		158 257	917 785
Sum kortsiktig gjeld		309 677	1 155 932
Sum gjeld		4 431 907	5 513 718
SUM EGENKAPITAL OG GJELD		4 669 031	5 575 474



Brønnøysundregistrene

ÅRSREGNSKAP FOR REGNSKAPSÅRET 2024 - GENERELL INFORMASJON

Journalnummer: 2025 678905

Enheten

Organisasjonsnummer: 921 117 094
Organisasjonsform: Aksjeselskap
Foretaksnavn: PRINSENS GT. 51 AS
Forretningsadresse: Prinsens gate 51
7011 TRONDHEIM

Regnskapsår

Årsregnskapets periode: 01.01.2024 - 31.12.2024

Konsern

Morselskap i konsern: Nei

Regnskapsregler

Regler for små foretak benyttet: Ja
Benyttet ved utarbeidelsen av
årsregnskapet til selskapet: Regnskapslovens alminnelige regler

Årsregnskapet fastsatt av kompetent organ

Bekreftet av representant for selskapet: John Eggen
Dato for fastsettelse av årsregnskapet: 20.02.2025

Revisjon

Selskapet har besluttet at årsregnskapet
ikke skal revideres: Ja
Årsregnskapet er utarbeidet av ekstern
autorisert regnskapsfører: Ja
Ekstern autorisert regnskapsfører har i
løpet av regnskapsåret bistått ved den
løpende regnskapsføringen eller utført
andre tjenester for selskapet enn å
utarbeide årsregnskapet: Ja

Grunnlag for avgivelse

År 2024: Årsregnskap er elektronisk innlevert.
År 2023: Tall er hentet fra elektronisk innlevert årsregnskap fra 2024.

Det er ikke krav til at årsregnskapet m.v. som sendes til Regnskapsregisteret er undertegnet. Kontrollen på at dette er utført ligger hos revisor/enhetens øverste organ. Sikkerheten ivaretas ved at innsender har rolle/rettighet for innsending av årsregnskapet via Altinn, og ved at det bekreftes at årsregnskapet er fastsatt av kompetent organ.

Brønnøysundregistrene, 16.07.2025

Brønnøysundregistrene
Postadresse: Postboks 900, 8910 Brønnøysund
Telefon: 75 00 75 00
E-post: firmapost@brreg.no Internett: www.brreg.no
Organisasjonsnummer: 974 760 673



Organisasjonsnr: 921 117 094
PRINSENS GT. 51 AS

RESULTATREGNSKAP

Beløp i: NOK	Note	2024	2023
RESULTATREGNSKAP			
Inntekter			
Annen driftsinntekt		1 585 916	1 564 136
Sum inntekter		1 585 916	1 564 136
Kostnader			
Lønnskostnad	1		
Avskrivning av driftsmidler og immaterielle eiendeler	2	460 900	464 429
Annen driftskostnad		637 336	260 618
Sum kostnader		1 098 236	725 047
Driftsresultat		487 680	839 089
Finansinntekter og finanskostnader			
Annen renteinntekt		15 788	8
Annen finansinntekt		798	
Sum finansinntekter		16 586	8
Annen rentekostnad		279 436	250 222
Sum finanskostnader		279 436	250 222
Netto finans		-262 850	-250 214
Resultat før skattekostnad		224 830	588 875
Skattekostnad på resultat		49 462	129 552
Årsresultat		175 368	459 323
Årsresultat etter minoritetsinteresser		175 368	459 323
Totalresultat		175 368	459 323
Overføringer og disponeringer			
Udekket tap			430 997
Avsatt til annen egenkapital		175 368	28 326
Sum overføringer og disponeringer		175 368	459 323



Organisasjonsnr: 921 117 094
PRINSENS GT. 51 AS

BALANSE

Beløp i: NOK	Note	2024	2023
BALANSE - EIENDELER			
Anleggsmidler			
Immaterielle eiendeler			
Utsatt skattefordel		208 369	154 322
Sum immaterielle eiendeler		208 369	154 322
Varige driftsmidler			
Tomter, bygninger o.a. fast eiendom	2	4 245 175	4 660 036
Maskiner og anlegg	2		
Skip og flytende installasjoner	2		
Driftsløsøre, inventar o. a. utstyr	2	36	8 136
Sum varige driftsmidler	2	4 245 212	4 668 173
Sum anleggsmidler		4 453 581	4 822 495
Omløpsmidler			
Varer			
Fordringer			
Kundefordringer		8 540	
Andre kortsiktige fordringer		6 822	13 959
Sum fordringer		15 362	13 959
Bankinnskudd, kontanter og lignende			
Bankinnskudd, kontanter o. l.		200 088	739 021
Sum bankinnskudd, kontanter og lignende		200 088	739 021
Sum omløpsmidler		215 450	752 980
SUM EIENDELER		4 669 031	5 575 474
BALANSE - EGENKAPITAL OG GJELD			
Egenkapital			
Innskutt egenkapital			
Aksjekapital	3	30 000	30 000
Beholdning av egne aksjer	3		
Overkurs		3 430	3 430
Sum innskutt egenkapital		33 430	33 430



Opptjent egenkapital		
Annen egenkapital	203 694	28 326
Sum opptjent egenkapital	203 694	28 326
Sum egenkapital	237 124	61 756
Gjeld		
Langsiktig gjeld		
Annen langsiktig gjeld		
Gjeld til		
kredittinstitusjoner	4 122 231	4 357 786
Sum annen langsiktig gjeld	4 122 231	4 357 786
Sum langsiktig gjeld	4 122 231	4 357 786
Kortsiktig gjeld		
Leverandørgjeld	29 360	47 813
Betalbar skatt	103 510	140 383
Skyldig offentlige avgifter	18 550	49 951
Annen kortsiktig gjeld	158 257	917 785
Sum kortsiktig gjeld	309 677	1 155 932
Sum gjeld	4 431 907	5 513 718
SUM EGENKAPITAL OG GJELD	4 669 031	5 575 474



Organisasjonsnr: 921 117 094
PRINSENS GT. 51 AS

NOTEOPPLYSNINGER - SELSKAP - alle poster oppgitt i hele tall

Note

Antall årsverk i regnskapsåret
0.00

Sum Beløp

Balanseført verdi 31.12. Varige driftsmidler Immaterielle eiend.

Konsernregnskap

Morselskapet sitt navn

Forretningskontor for morselskapet

Begrunnelse for at datterselskap er utelatt fra konsolideringen

Samlet beløp - tilknyttet selskap Årets Fjorårets

Samlet beløp - foretak i samme konsern Årets Fjorårets

Samlet beløp - foretak i samme konsern Årets Fjorårets

Samlet beløp - felles kontrollert virksomhet Årets Fjorårets

Pantstillelse Beløp

Beholdning av egne aksjer Antall Pålydende Andel av aksjek.



Årsregnskap 2024
Prinsens Gt. 51 AS

Resultatregnskap
Balanse
Noter til regnskapet



Org.nr.: 921 117 094



RESULTATREGNSKAP

PRINSENS GT. 51 AS

DRIFTSINNEKTER OG DRIFTSKOSTNADER	Note	2024	2023
Annen driftsinntekt		1 585 916	1 564 136
Sum driftsinntekter		1 585 916	1 564 136
Avskrivning av driftsmidler og immaterielle eiendeler	2	460 900	464 429
Annen driftskostnad		637 336	260 618
Sum driftskostnader		1 098 236	725 047
Driftsresultat		487 680	839 089
FINANSINNEKTER OG FINANSKOSTNADER			
Annen renteinntekt		15 788	8
Annen finansinntekt		798	0
Annen rentekostnad		279 436	250 222
Resultat av finansposter		-262 850	-250 214
Resultat før skattekostnad		224 830	588 875
Skattekostnad på resultat		49 462	129 552
Årsresultat		175 368	459 323
OVERFØRINGER			
Avsatt til annen egenkapital		175 368	28 326
Overført til udekket tap		0	-430 997
Sum overføringer		175 368	459 323



BALANSE

PRINSENS GT. 51 AS

EIENDELER	Note	2024	2023
ANLEGGSMIDLER			
IMMATERIELLE EIENDELER			
Utsatt skattefordel		208 369	154 322
Sum immaterielle eiendeler		208 369	154 322
VARIGE DRIFTSMIDLER			
Tomter, bygninger o.a. fast eiendom	2	4 245 175	4 660 036
Driftsløsøre, inventar o.a. utstyr	2	36	8 136
Sum varige driftsmidler	2	4 245 212	4 668 173
FINANSIELLE ANLEGGSMIDLER			
Sum anleggsmidler		4 453 581	4 822 495
OMLØPSMIDLER			
FORDRINGER			
Kundefordringer		8 540	0
Andre kortsiktige fordringer		6 822	13 959
Sum fordringer		15 362	13 959
INVESTERINGER			
Bankinnskudd, kontanter o.l.		200 088	739 021
Sum omløpsmidler		215 450	752 980
Sum eiendeler		4 669 031	5 575 474



BALANSE

PRINSENS GT. 51 AS

EGENKAPITAL OG GJELD	Note	2024	2023
EGENKAPITAL			
INNSKUTT EGENKAPITAL			
Aksjekapital	3	30 000	30 000
Overkurs		3 430	3 430
Sum innskutt egenkapital		33 430	33 430
OPPTJENT EGENKAPITAL			
Annen egenkapital		203 694	28 326
Sum opptjent egenkapital		203 694	28 326
Sum egenkapital		237 124	61 756
GJELD			
AVSETNING FOR FORPLIKTELSE			
ANNEN LANGSIKTIG GJELD			
Gjeld til kredittinstitusjoner		4 122 231	4 357 786
Sum annen langsiktig gjeld		4 122 231	4 357 786
KORTSIKTIG GJELD			
Leverandørgjeld		29 360	47 813
Betalbar skatt		103 510	140 383
Skyldig offentlige avgifter		18 550	49 951
Annen kortsiktig gjeld		158 257	917 785
Sum kortsiktig gjeld		309 677	1 155 932
Sum gjeld		4 431 907	5 513 718
Sum egenkapital og gjeld		4 669 031	5 575 474

Styret i Prinsens Gt. 51 AS

John Eggen
styreleder

Olaf Anders Eggen
styremedlem



Regnskapsprinsipper

Årsregnskapet er satt opp i samsvar med regnskapsloven og NRS 8 - God regnskapsskikk for små foretak.

DRIFTSINNTEKTER

Inntektsføring ved salg av varer skjer på leveringstidspunktet. Tjenester inntektsføres etter hvert som de leveres.

SKATT

Skattekostnaden i resultatregnskapet omfatter både periodens betalbare skatt og endring i utsatt skatt. Utsatt skatt er beregnet med 22 % på grunnlag av de midlertidige forskjeller som eksisterer mellom regnskapsmessige og skattemessige verdier, samt ligningsmessig underskudd til fremføring ved utgangen av regnskapsåret. Skatteøkende og skattereduserende midlertidige forskjeller som reverserer eller kan reverseres i samme periode er utlignet og nettoført.

KLASSIFISERING OG VURDERING AV ANLEGGSMIDLER

Anleggsmidler omfatter eiendeler bestemt til varig eie og bruk. Anleggsmidler er vurdert til anskaffelseskost. Varige driftsmidler balanseføres og avskrives over driftsmidlets økonomiske levetid.

KLASSIFISERING OG VURDERING AV OMLØPSMIDLER

Omløpsmidler og kortsiktig gjeld omfatter normalt poster som forfaller til betaling innen ett år etter balansedagen, samt poster som knytter seg til varekretsløpet. Omløpsmidler vurderes til laveste verdi av anskaffelseskost og virkelig verdi.

FORDRINGER

Kundefordringer og andre fordringer oppføres til pålydende etter fradrag for avsetning til forventet tap. Avsetning til tap gjøres på grunnlag av en individuell vurdering av de enkelte fordringene.



Note 1 Lønnskostnader og antall årsverk

LØNNSKOSTNADER

	2024	2023
Sum	0	0

Selskapet har i 2024 sysselsatt 0 årsverk.

Det er ikke ytet lån til, eller sikkerhetsstillelse til fordel for ansatte eller styremedlemmer i selskapet.

Note 2 Anleggsmidler

	Bygninger og tomter	Driftsløsøre, inventar ol.	Sum
Anskaffelseskost pr. 01.01.24	7 120 811	61 023	7 181 834
+ Tilgang kjøpte driftsmidler	37 939		37 939
= Anskaffelseskost 31.12.24	7 158 750	61 023	7 219 773
Akkumulerte avskrivninger 31.12.24	2 913 575	60 987	2 974 561
= Bokført verdi 31.12.24	4 245 175	36	4 245 212
Årets ordinære avskrivninger	452 800	8 100	460 900
Økonomisk levetid	5-50 år	5 år	

Note 3 Aksjonærer

AKSJEKAPITALEN I PRINSENS GT. 51 AS PR. 31.12 BESTÅR AV:

	Antall	Pålydende	Bokført
Ordinære aksjer	30 000	1,0	30 000
Sum	30 000		30 000

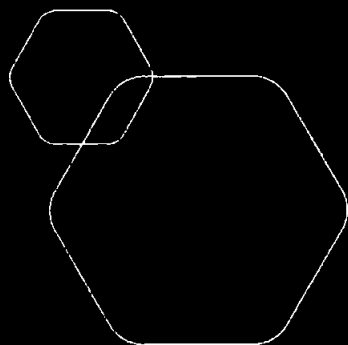
EIERSTRUKTUR

De største aksjonærene i % pr. 31.12 var:

	Ordinære	Eierandel	Stemmeandel
John Eggen	15 000	50,0	50,0
Olaf Eggen	15 000	50,0	50,0
Totalt antall aksjer	30 000	100,0	100,0

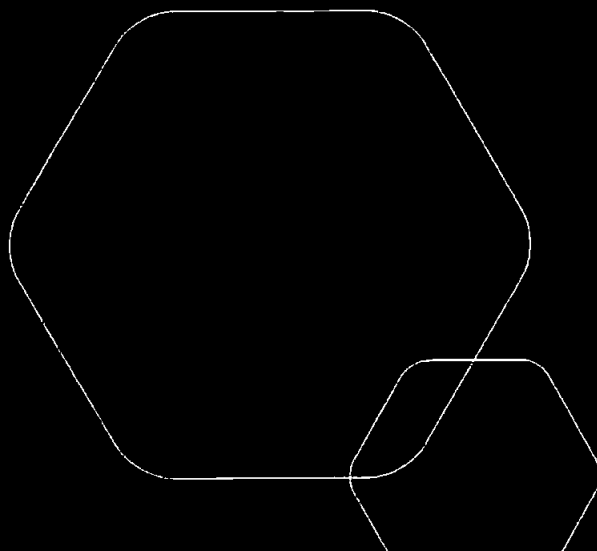
AKSJER EIET AV MEDLEMMER I STYRET OG DAGLIG LEDER:

Navn	Verv	Ordinære
John Eggen	styreleder	15 000
Totalt antall aksjer		15 000



Årsregnskap 2024
Prinsens Gt. 51 AS

Resultatregnskap
Balanse
Noter til regnskapet



Org.nr.: 921 117 094



RESULTATREGNSKAP

PRINSENS GT. 51 AS

DRIFTSINNEKTER OG DRIFTSKOSTNADER	Note	2024	2023
Annen driftsinntekt		1 585 916	1 564 136
Sum driftsinntekter		1 585 916	1 564 136
Avskrivning av driftsmidler og immaterielle eiendeler	2	460 900	464 429
Annen driftskostnad		637 336	260 618
Sum driftskostnader		1 098 236	725 047
Driftsresultat		487 680	839 089
FINANSINNEKTER OG FINANSKOSTNADER			
Annen renteinntekt		15 788	8
Annen finansinntekt		798	0
Annen rentekostnad		279 436	250 222
Resultat av finansposter		-262 850	-250 214
Resultat før skattekostnad		224 830	588 875
Skattekostnad på resultat		49 462	129 552
Årsresultat		175 368	459 323
OVERFØRINGER			
Avsatt til annen egenkapital		175 368	28 326
Overført til udekket tap		0	-430 997
Sum overføringer		175 368	459 323

PRINSENS GT. 51 AS

SIDE 2



BALANSE

PRINSENS GT. 51 AS

EIENDELER	Note	2024	2023
ANLEGGSMIDLER			
IMMATERIELLE EIENDELER			
Utsatt skattefordel		208 369	154 322
Sum immaterielle eiendeler		208 369	154 322
VARIGE DRIFTSMIDLER			
Tomter, bygninger o.a. fast eiendom	2	4 245 175	4 660 036
Driftsløsøre, inventar o.a. utstyr	2	36	8 136
Sum varige driftsmidler	2	4 245 212	4 668 173
FINANSIELLE ANLEGGSMIDLER			
Sum anleggsmidler		4 453 581	4 822 495
OMLØPSMIDLER			
FORDRINGER			
Kundefordringer		8 540	0
Andre kortsiktige fordringer		6 822	13 959
Sum fordringer		15 362	13 959
INVESTERINGER			
Bankinnskudd, kontanter o.l.		200 088	739 021
Sum omløpsmidler		215 450	752 980
Sum eiendeler		4 669 031	5 575 474

PRINSENS GT. 51 AS

SIDE 3




BALANSE

PRINSENS GT. 51 AS

EGENKAPITAL OG GJELD	Note	2024	2023
EGENKAPITAL			
INNSKUTT EGENKAPITAL			
Aksjekapital	3	30 000	30 000
Overkurs		3 430	3 430
Sum innskutt egenkapital		33 430	33 430
OPPTJENT EGENKAPITAL			
Annen egenkapital		203 694	28 326
Sum opptjent egenkapital		203 694	28 326
Sum egenkapital		237 124	61 756
GJELD			
AVSETNING FOR FORPLIKTELSER			
ANNEN LANGSIKTIG GJELD			
Gjeld til kredittinstitusjoner		4 122 231	4 357 786
Sum annen langsiktig gjeld		4 122 231	4 357 786
KORTSIKTIG GJELD			
Leverandørgjeld		29 360	47 813
Betalbar skatt		103 510	140 383
Skyldig offentlige avgifter		18 550	49 951
Annen kortsiktig gjeld		158 257	917 785
Sum kortsiktig gjeld		309 677	1 155 932
Sum gjeld		4 431 907	5 513 718
Sum egenkapital og gjeld		4 669 031	5 575 474

Styret i Prinsens Gt. 51 AS


John Eggen
styreleder


Olaf Anders Eggen
styremedlem



Regnskapsprinsipper

Årsregnskapet er satt opp i samsvar med regnskapsloven og NRS 8 - God regnskapsskikk for små foretak.

DRIFTSINNTEKTER

Inntektsføring ved salg av varer skjer på leveringstidspunktet. Tjenester inntektsføres etter hvert som de leveres.

SKATT

Skattekostnaden i resultatregnskapet omfatter både periodens betalbare skatt og endring i utsatt skatt. Utsatt skatt er beregnet med 22 % på grunnlag av de midlertidige forskjeller som eksisterer mellom regnskapsmessige og skattemessige verdier, samt ligningsmessig underskudd til fremføring ved utgangen av regnskapsåret. Skatteøkende og skattereduserende midlertidige forskjeller som reverserer eller kan reverseres i samme periode er utlignet og nettoført.

KLASSIFISERING OG VURDERING AV ANLEGGSMIDLER

Anleggsmidler omfatter eiendeler bestemt til varig eie og bruk. Anleggsmidler er vurdert til anskaffelseskost. Varige driftsmidler balanseføres og avskrives over driftsmidlets økonomiske levetid.

KLASSIFISERING OG VURDERING AV OMLØPSMIDLER

Omløpsmidler og kortsiktig gjeld omfatter normalt poster som forfaller til betaling innen ett år etter balansedagen, samt poster som knytter seg til varekretsløpet. Omløpsmidler vurderes til laveste verdi av anskaffelseskost og virkelig verdi.

FORDRINGER

Kundefordringer og andre fordringer oppføres til pålydende etter fradrag for avsetning til forventet tap. Avsetning til tap gjøres på grunnlag av en individuell vurdering av de enkelte fordringene.



Note 1 Lønnskostnader og antall årsverk

LØNSKOSTNADER

	2024	2023
Sum	0	0

Selskapet har i 2024 sysselsatt 0 årsverk.

Det er ikke ytet lån til, eller sikkerhetsstillelse til fordel for ansatte eller styremedlemmer i selskapet.

Note 2 Anleggsmidler

	Bygninger og tomter	Driftsløsøre, inventar ol.	Sum
Anskaffelseskost pr. 01.01.24	7 120 811	61 023	7 181 834
+ Tilgang kjøpte driftsmidler	37 939		37 939
= Anskaffelseskost 31.12.24	7 158 750	61 023	7 219 773
Akkumulerte avskrivninger 31.12.24	2 913 575	60 987	2 974 561
= Bokført verdi 31.12.24	4 245 175	36	4 245 212
Årets ordinære avskrivninger	452 800	8 100	460 900
Økonomisk levetid	5-50 år	5 år	

Note 3 Aksjonærer

AKSJEKAPITALEN I PRINSENS GT. 51 AS PR. 31.12 BESTÅR AV:

	Antall	Pålydende	Bokført
Ordinære aksjer	30 000	1,0	30 000
Sum	30 000		30 000

EIERSTRUKTUR

De største aksjonærene i % pr. 31.12 var:

	Ordinære	Eierandel	Stemmeandel
John Eggen	15 000	50,0	50,0
Olaf Eggen	15 000	50,0	50,0
Totalt antall aksjer	30 000	100,0	100,0

AKSJER EIET AV MEDLEMMER I STYRET OG DAGLIG LEDER:

Navn	Verv	Ordinære
John Eggen	styreleder	15 000
Totalt antall aksjer		15 000