



## ÅRSREGNSKAPET FOR REGNSKAPSÅRET 2023 - GENERELL INFORMASJON

### Enheten

Organisasjonsnummer:	926 365 274
Organisasjonsform:	Aksjeselskap
Foretaksnavn:	IMPERIUM EIE AS
Forretningsadresse:	Liaveien 31A 3173 VEAR

### Regnskapsår

Årsregnskapets periode:	01.01.2023 - 31.12.2023
-------------------------	-------------------------

### Konsern

Morselskap i konsern:	Ja
Konsernregnskap lagt ved:	Nei

### Regnskapsregler

Regler for små foretak benyttet:	Ja
Benyttet ved utarbeidelsen av årsregnskapet til selskapet:	Regnskapslovens alminnelige regler

### Årsregnskapet fastsatt av kompetent organ

Bekreftet av representant for selskapet:	Henning Andersen
Dato for fastsettelse av årsregnskapet:	29.06.2024

### Grunnlag for avgivelse

År 2023: Årsregnskapet er elektronisk innlevert  
År 2022: Tall er hentet fra elektronisk innlevert årsregnskap fra 2023

*Det er ikke krav til at årsregnskapet m.v. som sendes til Regnskapsregisteret er undertegnet. Kontrollen på at dette er utført ligger hos revisor/enhetens øverste organ. Sikkerheten ivaretas ved at innsender har rolle/rettighet for innsending av årsregnskapet via Altinn, og ved at det bekreftes at årsregnskapet er fastsatt av kompetent organ.*

Brønnøysundregistrene, 13.06.2025



## Resultatregnskap

Beløp i: NOK	Note	2023	2022
<b>RESULTATREGNSKAP</b>			
<b>Inntekter</b>			
Sum inntekter		0	0
<b>Kostnader</b>			
Annen driftskostnad	1, 2, 3	13 564	46 698
Sum kostnader		13 564	46 698
<b>Driftsresultat</b>		<b>-13 564</b>	<b>-46 698</b>
<b>Finansinntekter og finanskostnader</b>			
Inntekt på investering i datterselskap og tilknyttet selskap		0	67 732
Annen renteinntekt		17	0
Annen finansinntekt		9 952	0
Sum finansinntekter		9 969	67 732
Verdireduksjon av finansielle instrumenter vurdert til virkelig verdi		21 326	0
Sum finanskostnader		21 326	0
<b>Netto finans</b>		<b>-11 356</b>	<b>67 732</b>
<b>Resultat før skattekostnad</b>		<b>-24 920</b>	<b>21 034</b>
<b>Årsresultat</b>		<b>-24 920</b>	<b>21 034</b>
<b>Overføringer og disponeringer</b>			
Udekket tap	4	-19 351	15 465
Annen egenkapital	4	-5 570	5 570
Sum overføringer og disponeringer		-24 921	21 035



## Balanse

Beløp i: NOK	Note	2023	2022
<b>BALANSE - EIENDELER</b>			
<b>Anleggsmidler</b>			
<b>Immaterielle eiendeler</b>			
Sum immaterielle eiendeler		0	0
<b>Varige driftsmidler</b>			
Sum varige driftsmidler		0	0
<b>Finansielle anleggsmidler</b>			
Investering i datterselskap	5	220 000	220 000
Investeringer i tilknyttet selskap	5	15 000	15 000
Sum finansielle anleggsmidler		235 000	235 000
Sum anleggsmidler		235 000	235 000
<b>Omløpsmidler</b>			
<b>Varer</b>			
<b>Fordringer</b>			
Konsernfordringer	5	14 276	67 732
Sum fordringer		14 276	67 732
<b>Investeringer</b>			
Markedsbaserte aksjer		202 844	0
Sum investeringer		202 844	0
<b>Bankinnskudd, kontanter og lignende</b>			
Bankinnskudd, kontanter og lignende		1 345	1 085
Sum bankinnskudd, kontanter og lignende		1 345	1 085
Sum omløpsmidler		218 464	68 817
<b>SUM EIENDELER</b>		<b>453 464</b>	<b>303 817</b>

## BALANSE - EGENKAPITAL OG GJELD



## Balanse

Beløp i: NOK	Note	2023	2022
<b>Egenkapital</b>			
<b>Innskutt egenkapital</b>			
Aksjekapital	4, 6	50 000	50 000
Annen innskutt egenkapital	4	-5 570	-5 570
<b>Sum innskutt egenkapital</b>		<b>44 430</b>	<b>44 430</b>
<b>Opptjent egenkapital</b>			
Annen egenkapital	4	0	5 570
Udekket tap	4	19 351	0
<b>Sum opptjent egenkapital</b>		<b>-19 351</b>	<b>5 570</b>
<b>Sum egenkapital</b>		<b>25 079</b>	<b>50 000</b>
<b>Gjeld</b>			
<b>Langsiktig gjeld</b>			
<b>Sum avsetninger for forpliktelser</b>		<b>0</b>	<b>0</b>
<b>Annen langsiktig gjeld</b>		<b>0</b>	<b>0</b>
<b>Sum annen langsiktig gjeld</b>		<b>0</b>	<b>0</b>
<b>Sum langsiktig gjeld</b>		<b>0</b>	<b>0</b>
<b>Kortsiktig gjeld</b>			
Leverandørgjeld		26 484	14 031
Annen kortsiktig gjeld	4, 7	401 901	239 786
<b>Sum kortsiktig gjeld</b>		<b>428 385</b>	<b>253 817</b>
<b>Sum gjeld</b>		<b>428 385</b>	<b>253 817</b>
<b>SUM EGENKAPITAL OG GJELD</b>		<b>453 464</b>	<b>303 817</b>



## Brønnøysundregistrene

### ÅRSREGNSKAP FOR REGNSKAPSÅRET 2023 - GENERELL INFORMASJON

Journalnummer: 2024 642561

#### Enheten

Organisasjonsnummer: 926 365 274  
Organisasjonsform: Aksjeselskap  
Foretaksnavn: IMPERIUM EIE AS  
Forretningsadresse: Liaveien 31A  
3173 VEAR

#### Regnskapsår

Årsregnskapets periode: 01.01.2023 - 31.12.2023

#### Konsern

Morselskap i konsern: Ja  
Konsernregnskap lagt ved: Nei

#### Regnskapsregler

Regler for små foretak benyttet: Ja  
Benyttet ved utarbeidelsen av  
årsregnskapet til selskapet: Regnskapslovens alminnelige regler

#### Årsregnskapet fastsatt av kompetent organ

Bekreftet av representant for selskapet: Henning Andersen  
Dato for fastsettelse av årsregnskapet: 29.06.2024

#### Revisjon

Selskapet har besluttet at årsregnskapet  
ikke skal revideres: Ja  
Årsregnskapet er utarbeidet av ekstern  
autorisert regnskapsfører: Ja  
Ekstern autorisert regnskapsfører har i  
løpet av regnskapsåret bistått ved den  
løpende regnskapsføringen eller utført  
andre tjenester for selskapet enn å  
utarbeide årsregnskapet: Ja

#### Grunnlag for avgivelse

År 2023: Årsregnskap er elektronisk innlevert.  
År 2022: Tall er hentet fra elektronisk innlevert årsregnskap fra 2023.

*Det er ikke krav til at årsregnskapet m.v. som sendes til Regnskapsregisteret er undertegnet. Kontrollen på at dette er utført ligger hos revisor/enhetens øverste organ. Sikkerheten ivaretas ved at innsender har rolle/rettighet for innsending av årsregnskapet via Altinn, og ved at det bekreftes at årsregnskapet er fastsatt av kompetent organ.*

Brønnøysundregistrene, 15.07.2024

---

Brønnøysundregistrene  
Postadresse: Postboks 900, 8910 Brønnøysund  
Telefon: 75 00 75 00  
E-post: firmapost@brreg.no Internett: www.brreg.no  
Organisasjonsnummer: 974 760 673



Organisasjonsnr: 926 365 274  
IMPERIUM EIE AS

## RESULTATREGNSKAP

Beløp i: NOK	Note	2023	2022
<b>RESULTATREGNSKAP</b>			
<b>Inntekter</b>			
Sum inntekter		0	0
<b>Kostnader</b>			
Annen driftskostnad	1, 2, 3	13 564	46 698
Sum kostnader		13 564	46 698
<b>Driftsresultat</b>		-13 564	-46 698
<b>Finansinntekter og finanskostnader</b>			
Inntekt på investering i datterselskap og tilknyttet selskap		0	67 732
Annen renteinntekt		17	0
Annen finansinntekt		9 952	0
Sum finansinntekter		9 969	67 732
Verdireduksjon av finansielle instrumenter vurdert til virkelig verdi		21 326	0
Sum finanskostnader		21 326	0
<b>Netto finans</b>		-11 356	67 732
<b>Resultat før skattekostnad</b>		-24 920	21 034
<b>Årsresultat</b>		-24 920	21 034
<b>Overføringer og disponeringer</b>			
Udekket tap	4	-19 351	15 465
Annen egenkapital	4	-5 570	5 570
Sum overføringer og disponeringer		-24 921	21 035



Organisasjonsnr: 926 365 274  
IMPERIUM EIE AS

## BALANSE

Beløp i: NOK	Note	2023	2022
<b>BALANSE - EIENDELER</b>			
<b>Anleggsmidler</b>			
<b>Immaterielle eiendeler</b>			
Sum immaterielle eiendeler		0	0
<b>Varige driftsmidler</b>			
Sum varige driftsmidler		0	0
<b>Finansielle anleggsmidler</b>			
Investering i datterselskap	5	220 000	220 000
Investeringer i tilknyttet selskap	5	15 000	15 000
Sum finansielle anleggsmidler		235 000	235 000
Sum anleggsmidler		235 000	235 000
<b>Omløpsmidler</b>			
<b>Varer</b>			
<b>Fordringer</b>			
Konsernfordringer	5	14 276	67 732
Sum fordringer		14 276	67 732
<b>Investeringer</b>			
Markedsbaserte aksjer		202 844	0
Sum investeringer		202 844	0
<b>Bankinnskudd, kontanter og lignende</b>			
Bankinnskudd, kontanter og lignende		1 345	1 085
Sum bankinnskudd, kontanter og lignende		1 345	1 085
Sum omløpsmidler		218 464	68 817
<b>SUM EIENDELER</b>		<b>453 464</b>	<b>303 817</b>
<b>BALANSE - EGENKAPITAL OG GJELD</b>			
<b>Egenkapital</b>			
<b>Innskutt egenkapital</b>			
Aksjekapital	4, 6	50 000	50 000
Annen innskutt egenkapital	4	-5 570	-5 570
Sum innskutt egenkapital		44 430	44 430



<b>Opptjent egenkapital</b>			
Annen egenkapital	4	0	5 570
Udekket tap	4	19 351	0
<b>Sum opptjent egenkapital</b>		<b>-19 351</b>	<b>5 570</b>
<b>Sum egenkapital</b>		<b>25 079</b>	<b>50 000</b>
<b>Gjeld</b>			
Langsiktig gjeld			
Sum avsetninger for forpliktelses		0	0
Annen langsiktig gjeld			
Sum annen langsiktig gjeld		0	0
<b>Sum langsiktig gjeld</b>		<b>0</b>	<b>0</b>
<b>Kortsiktig gjeld</b>			
Leverandørgjeld		26 484	14 031
Annen kortsiktig gjeld	4, 7	401 901	239 786
<b>Sum kortsiktig gjeld</b>		<b>428 385</b>	<b>253 817</b>
<b>Sum gjeld</b>		<b>428 385</b>	<b>253 817</b>
<b>SUM EGENKAPITAL OG GJELD</b>		<b>453 464</b>	<b>303 817</b>



Organisasjonsnr: 926 365 274  
IMPERIUM EIE AS

NOTEOPPLYSNINGER - SELSKAP - alle poster oppgitt i hele tall

## Note

### Regnskapsprinsipper

Årsregnskapet er satt opp i samsvar med regnskapsloven og god regnskapsskikk for små foretak. Selskapets virksomhet Selskapets virksomhet består av investeringer i aksjer og andre verdipapirer, både kortsiktige plasseringer og langsiktige investeringer. Klassifisering og vurdering av balanseposter Anleggsmidler er eiendeler bestemt til varig eie eller bruk. Eiendeler som er knyttet til varekretsløpet er klassifisert som omløpsmidler. Fordringer klassifiseres som omløpsmidler hvis de forfaller til betaling innen ett år etter transaksjonsdagen. Tilsvarende klassifiseres gjeld som kortsiktig hvis gjelden forfaller til betaling innen ett år. Omløpsmidler vurderes til laveste av anskaffelseskost og virkelig verdi. Kortsiktig gjeld balanseføres til nominelt beløp på etableringstidspunktet. Anleggsmidler vurderes til anskaffelseskost. Varige anleggsmidler avskrives etter en fornuftig avskrivningsplan. Anleggsmidlene nedskrives til virkelig verdi ved verdifall som ikke forventes å være forbigående. Langsiktig gjeld med unntak av andre avsetninger balanseføres til nominelt beløp på etableringstidspunktet. Fordringer Kundefordringer og andre fordringer er oppført i balansen til pålydende etter fradrag for avsetning til forventet tap. Avsetning til tap gjøres på grunnlag av individuelle vurderinger av de enkelte fordringene. Forøvrig er følgende regnskapsprinsipper anvendt: FIFO-metoden for tilordning av anskaffelseskost for ombyttbare finansielle eiendeler, laveste verdis prinsipp for markedsbaserte finansielle omløpsmidler. Forsikret pensjonsforpliktelse er ikke balanseført - kostnaden er lik premien. Kostmetoden er benyttet for investeringer i datterselskap/tilknyttet selskap. Utbytte er inntektsført samme år som det er avsatt i datterselskap/tilknyttet selskap, dersom det er sannsynlig at beløpet vil mottas. Ved utbytte som overstiger andel av tilbakeholdt resultat etter kjøpet representerer den overskytende del tilbakebetaling av investert kapital, og er fratrukket investeringens verdi i balansen. Skatt Skattekostnaden i resultatregnskapet omfatter både periodens betalbare skatt og endring i utsatt skatt. Utsatt skatt er beregnet med 22% på grunnlag av de midlertidige forskjeller som eksisterer mellom regnskapsmessige og skattemessige verdier, samt skattemessig underskudd til fremføring ved utgangen av regnskapsåret. Skatteøkende og skattereduserende midlertidige forskjeller som reverserer eller kan reversere i samme periode er fastsatt og skattevirkningen er beregnet på nettogrunnlaget. Selskapet har ikke endret regnskapsprinsipp fra 2022 til 2023.

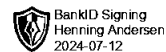
## Note

1

Antall årsverk i regnskapsåret  
0.00

<u>Sum</u>	<u>Beløp</u>
Balanseført verdi 31.12.	Varige driftsmidler Immaterielle eiend.

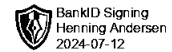




Årsregnskap for  
**IMPERIUM EIE AS**  
926365274  
Regnskapsår  
01.01.2023 - 31.12.2023



IMPERIUM EIE AS  
926 365 274

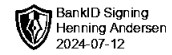


## Resultatregnskap

	Note	2023	2022
<b>Driftskostnader</b>			
Annen driftskostnad	1, 2, 3	-13 564	-46 698
<b>Sum driftskostnader</b>		<b>-13 564</b>	<b>-46 698</b>
<b>Driftsresultat</b>		<b>-13 564</b>	<b>-46 698</b>
<b>Finansinntekter</b>			
Inntekt på investering i datterselskap og tilknyttet selskap		0	67 732
Annen renteinntekt		17	0
Annen finansinntekt		9 952	0
<b>Sum finansinntekter</b>		<b>9 969</b>	<b>67 732</b>
<b>Finanskostnader</b>			
Verdireduksjon av finansielle instrumenter vurdert til virkelig verdi		-21 326	0
<b>Sum finanskostnader</b>		<b>-21 326</b>	<b>0</b>
<b>Netto finans</b>		<b>-11 356</b>	<b>67 732</b>
<b>Resultat før skattekostnad</b>		<b>-24 920</b>	<b>21 034</b>
<b>Årsresultat</b>		<b>-24 920</b>	<b>21 034</b>
<b>Overføringer</b>			
Annen egenkapital	4	-5 570	5 570
Udekket tap	4	-19 351	15 465
<b>Sum overføringer</b>		<b>-24 920</b>	<b>21 034</b>



IMPERIUM EIE AS  
926 365 274

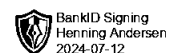


## Balanse

	Note	31.12.2023	31.12.2022
<b>EIENDELER</b>			
<b>Anleggsmidler</b>			
<b>Finansielle anleggsmidler</b>			
Investering i datterselskap	5	220 000	220 000
Investeringer i tilknyttet selskap	5	15 000	15 000
<b>Sum finansielle anleggsmidler</b>		<b>235 000</b>	<b>235 000</b>
<b>Sum anleggsmidler</b>		<b>235 000</b>	<b>235 000</b>
<b>Omløpsmidler</b>			
<b>Fordringer</b>			
Kortsiktige konsernfordringer	5	14 276	67 732
<b>Sum fordringer</b>		<b>14 276</b>	<b>67 732</b>
<b>Investeringer</b>			
Markedsbaserte aksjer		202 844	0
<b>Sum investeringer</b>		<b>202 844</b>	<b>0</b>
<b>Bankinnskudd, kontanter og lignende</b>			
Bankinnskudd, kontanter og lignende		1 345	1 085
<b>Sum bankinnskudd, kontanter og lignende</b>		<b>1 345</b>	<b>1 085</b>
<b>Sum omløpsmidler</b>		<b>218 464</b>	<b>68 817</b>
<b>SUM EIENDELER</b>		<b>453 464</b>	<b>303 817</b>



IMPERIUM EIE AS  
926 365 274



## Balanse

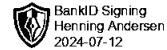
	Note	31.12.2023	31.12.2022
<b>EGENKAPITAL OG GJELD</b>			
<b>Egenkapital</b>			
<b>Innskutt egenkapital</b>			
Aksjekapital	4, 6	50 000	50 000
Annen innskutt egenkapital	4	-5 570	-5 570
<b>Sum innskutt egenkapital</b>		<b>44 430</b>	<b>44 430</b>
<b>Opptjent egenkapital</b>			
Annen egenkapital	4	0	5 570
Udekket tap	4	-19 351	0
<b>Sum opptjent egenkapital</b>		<b>-19 351</b>	<b>5 570</b>
<b>Sum egenkapital</b>		<b>25 079</b>	<b>50 000</b>
<b>Gjeld</b>			
<b>Kortsiktig gjeld</b>			
Leverandørgjeld		26 484	14 031
Annen kortsiktig gjeld	4, 7	401 901	239 786
<b>Sum kortsiktig gjeld</b>		<b>428 385</b>	<b>253 817</b>
<b>Sum gjeld</b>		<b>428 385</b>	<b>253 817</b>
<b>SUM EGENKAPITAL OG GJELD</b>		<b>453 464</b>	<b>303 817</b>

Tønsberg, 29.06.2024

Henning Andersen  
styrets leder / daglig leder



IMPERIUM EIE AS  
926 365 274



## Noter

### Regnskapsprinsipper

Årsregnskapet er satt opp i samsvar med regnskapsloven og god regnskapsskikk for små foretak.

#### Selskapets virksomhet

Selskapets virksomhet består av investeringer i aksjer og andre verdipapirer, både kortsiktige plasseringer og langsiktige investeringer.

#### Klassifisering og vurdering av balanseposter

Anleggsmidler er eiendeler bestemt til varig eie eller bruk. Eiendeler som er knyttet til varekretsløpet er klassifisert som omløpsmidler. Fordringer klassifiseres som omløpsmidler hvis de forfaller til betaling innen ett år etter transaksjonsdagen. Tilsvarende klassifiseres gjeld som kortsiktig hvis gjelden forfaller til betaling innen ett år.

Omløpsmidler vurderes til laveste av anskaffelseskost og virkelig verdi. Kortsiktig gjeld balanseføres til nominelt beløp på etableringstidspunktet. Anleggsmidler vurderes til anskaffelseskost. Varige anleggsmidler avskrives etter en fornuftig avskrivningsplan. Anleggsmidlene nedskrives til virkelig verdi ved verdifall som ikke forventes å være forbigående. Langsiktig gjeld med unntak av andre avsetninger balanseføres til nominelt beløp på etableringstidspunktet.

#### Fordringer

Kundefordringer og andre fordringer er oppført i balansen til pålydende etter fradrag for avsetning til forventet tap. Avsetning til tap gjøres på grunnlag av individuelle vurderinger av de enkelte fordringene.

#### Forøvrig er følgende regnskapsprinsipper anvendt:

FIFO-metoden for tilordning av anskaffelseskost for ombyttbare finansielle eiendeler, laveste verdis prinsipp for markedsbaserte finansielle omløpsmidler. Forsikret pensjonsforpliktelse er ikke balanseført - kostnaden er lik premien. Kostmetoden er benyttet for investeringer i datterselskap/tilknyttet selskap. Utbytte er inntektsført samme år som det er avsatt i datterselskap/tilknyttet selskap, dersom det er sannsynlig at beløpet vil mottas. Ved utbytte som overstiger andel av tilbakeholdt resultat etter kjøpet representerer den overskytende del tilbakebetaling av investert kapital, og er fratrukket investeringens verdi i balansen.

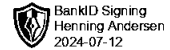
#### Skatt

Skattekostnaden i resultatregnskapet omfatter både periodens betalbare skatt og endring i utsatt skatt. Utsatt skatt er beregnet med 22% på grunnlag av de midlertidige forskjeller som eksisterer mellom regnskapsmessige og skattemessige verdier, samt skattemessig underskudd til fremføring ved utgangen av regnskapsåret. Skatteøkende og skattereduserende midlertidige forskjeller som reverserer eller kan reversere i samme periode er fastsatt og skattevirkningen er beregnet på nettogrunnlaget.

Selskapet har ikke endret regnskapsprinsipp fra 2022 til 2023.



IMPERIUM EIE AS  
926 365 274



## Note 1 - Antall årsverk

Selskapet har ikke hatt ansatte i løpet av regnskapsåret.

## Note 2 - Spesifisering av skatt

Skattepliktig inntekt	2023	2022
Resultat før skatt	-24 920	21 034
Permanente forskjeller	11 672	-67 732
+/- Endring i midlertidige forskjeller	0	67 732
- Anvendelse av fremførbart underskudd	0	-21 034
<b>Skattepliktig inntekt</b>	<b>-13 248</b>	<b>0</b>

## Note 3 - Midlertidige forskjeller - utsatt skatt/skattefordel

Utsatt skatt/utsatt skattefordel i balansen avsettes på grunnlag av forskjeller mellom regnskapsmessige og skattemessige verdier i henhold til norsk regnskapsstandard for skatt.

Midlertidige skatteøkende og skattereduserende forskjeller som kan utlignes er nettoført.

Midlertidige forskjeller knyttet til:	01.01.2023	31.12.2023	Endring
Fremførbart underskudd	0	-13 248	13 248
<b>Netto forskjeller</b>	<b>0</b>	<b>-13 248</b>	<b>13 248</b>
Skattereduserende forskjeller som ikke kan utlignes	0	13 248	-13 248
<b>Sum midlertidige forskjeller som påvirker betalbar skatt</b>	<b>0</b>	<b>0</b>	<b>0</b>
<b>Utsatt skatt 31.12.2023 basert på 22 %</b>	<b>0</b>	<b>0</b>	<b>0</b>

## Note 4 - Egenkapital

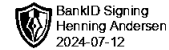
	Aksjekapital	Annen innsk. EK	Opptjent egenkapital	Udekket tap	Sum
Egenkapital 31.12.2022	50 000	-5 570	5 570	0	50 000
Årsresultat	0	0	-5 570	-19 351	-24 920
<b>Egenkapital 31.12.2023</b>	<b>50 000</b>	<b>-5 570</b>	<b>0</b>	<b>-19 351</b>	<b>25 079</b>

### Mer om egenkapital

Gjeld til Henning Andersen, aksjonær / styreleder er kr 401 901. Mellomværende er ikke renteberegnet



IMPERIUM EIE AS  
926 365 274



## Note 5 - Aksjer i andre selskap

Selskapet kommer inn under reglene om små selskaper, definert i regnskapslovens §1-6, og har med hjemmel i regnskapslovens §3-2, 3.ledd unnlatt å utarbeide konsernregnskap.

Datterselskap og tilknyttet selskap er ikke bokført i regnskapet er bokført i regnskapet etter kostmetoden.

Selskap	Eierandel/stemmerett	Årsresultat	Balanseført EK 31.12
Imperium Eiendom AS	100 %	-42 306	377 732
Persvei 10 AS	50 %	-528 366	-504 984
<b>Totalt</b>			<b>-127 252</b>

Det ble i 2023 gjennomført en fusjon der følgende datterselskaper ble overdratt til Imperium Eiendom AS:

926 570 560 JUTULVEIEN 6 AS

928 743 187 SEMSLINNA 28 AS

928 743 225 EIKVEIEN 36A AS

928 462 021 ADALSVEIEN 70 AS

828 843 082 SLAGENVEIEN 25 AS

928 742 261 KRINGLEVANNSSVEIEN 9 AS

## Note 6 - Aksjekapital

Aksjeklasse	Antall aksjer	Aksjenes pålydende	Bokført verdi
Ordinære	50	1 000	50 000

Aksjonærer	Antall aksjer	Eierandel %	Aksjeklasse
Henning Andersen	25	50,00	Ordinære
A. Thom Holding AS	25	50,00	Ordinære
<b>Totalt antall aksjer</b>	<b>50</b>	<b>100</b>	

## Note 7 - Lån og sikkerhetsstillelse til ledende personer, eiere med videre

Det er ikke gitt lån eller sikkerhetsstillelse til medlemmer av styrende organer.