



ÅRSREGNSKAPET FOR REGNSKAPSÅRET 2020 - GENERELL INFORMASJON

Enheten

Organisasjonsnummer: 912 212 548
Organisasjonsform: Aksjeselskap
Foretaksnavn: CBO SHIPHOLDING AS
Forretningsadresse: Jaktoddveien 35
4621 KRISTIANSAND S

Regnskapsår

Årsregnskapets periode: 01.01.2020 - 31.12.2020

Konsern

Mørselskap i konsern: Ja
Konsernregnskap lagt ved: Ja

Regnskapsregler

Regler for små foretak benyttet: Nei
Benyttet ved utarbeidelsen av årsregnskapet til selskapet: Regnskapslovens alminnelige regler
Benyttet ved utarbeidelsen av årsregnskapet til konsernet: Regnskapslovens alminnelige regler

Årsregnskapet fastsatt av kompetent organ

Bekreftet av representant for selskapet: Svein Harald Mosvold Knutsen
Dato for fastsettelse av årsregnskapet: 31.05.2021

Grunnlag for avgivelse

År 2020: Årsregnskapet er elektronisk innlevert
År 2019: Tall er hentet fra elektronisk innlevert årsregnskap fra 2020

Det er ikke krav til at årsregnskapet m.v. som sendes til Regnskapsregisteret er undertegnet. Kontrollen på at dette er utført ligger hos revisor/enhetens øverste organ. Sikkerheten ivaretas ved at innsender har rolle/rettighet for innsending av årsregnskapet via Altinn, og ved at det bekreftes at årsregnskapet er fastsatt av kompetent organ.

Brønnøysundregistrene, 24.06.2022



Resultatregnskap

Beløp i: USD	Note	2020	2019
RESULTATREGNSKAP			
Kostnader			
Avskrivinger	3	100 000	100 000
Annen driftskostnad	14	12 536	4 660
Sum kostnader		112 536	104 660
Driftsresultat		-112 536	-104 660
Finansinntekter og finanskostnader			
Annen finansinntekt		118 656	45
Sum finansinntekter		118 656	45
Annen rentekostnad		422	
Annen finanskostnad			4 981 636
Sum finanskostnader		422	4 981 636
Netto finans		118 234	-4 981 591
Ordinært resultat før skattekostnad		5 698	-5 086 251
Ordinært resultat etter skattekostnad		5 698	-5 086 251
Årsresultat		5 698	-5 086 251
Overføringer og disponeringer			
Overføringer til/fra annen egenkapital		5 698	5 086 251
Sum overføringer og disponeringer		5 698	5 086 251



Balanse

Beløp i: USD	Note	2020	2019
BALANSE - EIENDELER			
Anleggsmidler			
Immaterielle eiendeler			
Varige driftsmidler			
Maskiner og anlegg	3	675 004	775 004
Sum varige driftsmidler		675 004	775 004
Finansielle anleggsmidler			
Investering i datterselskap	15	33 760 789	4 474 241
Lån til foretak i samme konsern	15		15 000 000
Sum finansielle anleggsmidler		33 760 789	19 474 241
Sum anleggsmidler		34 435 793	20 249 245
Omløpsmidler			
Varer			
Fordringer			
Andre fordringer		544	544
Konsernfordringer		4 770 499	830 062
Sum fordringer		4 771 043	830 606
Bankinnskudd, kontanter og lignende			
Bankinnskudd		1 887 077	151 683
Sum bankinnskudd, kontanter og lignende		1 887 077	151 683
Sum omløpsmidler		6 658 120	982 289
SUM EIENDELER		41 093 913	21 231 534

BALANSE - EGENKAPITAL OG GJELD

Egenkapital

Innskutt egenkapital



Balanse

Beløp i: USD	Note	2020	2019
Aksjekapital	6	105 839	105 839
Overkurs		19 694 343	27 053 129
Sum innskutt egenkapital		19 800 182	27 158 968
Opptjent egenkapital			
Udekket tap			7 364 484
Sum opptjent egenkapital			-7 364 484
Sum egenkapital		19 800 182	19 794 484
Sum langsiktig gjeld		0	0
Kortsiktig gjeld			
Kortsiktig konserngjeld		21 293 731	
Annen kortsiktig gjeld			1 437 150
Sum kortsiktig gjeld		21 293 731	1 437 150
Sum gjeld		21 293 731	1 437 150
SUM EGENKAPITAL OG GJELD		41 093 913	21 231 634



Konsernets resultatregnskap

Beløp i: USD	Note	2020	2019
RESULTATREGNSKAP			
Inntekter			
Salgsinntekter	12	2 627 050	1 167 792
Sum inntekter		2 627 050	1 167 792
Kostnader			
Driftskostnader	7,16	2 950 405	451 703
Avskrivinger	3	3 184 881	5 951 802
Annen driftskostnad	7,13	26 494	21 004
Sum kostnader		6 161 780	6 424 509
Driftsresultat		-3 534 730	-5 256 717
Finansinntekter og finanskostnader			
Annen finansinntekt		131 201	65
Sum finansinntekter		131 201	65
Annen finanskostnad		2 605	
Sum finanskostnader		2 605	
Netto finans		128 596	65
Ordinært resultat før skattekostnad		-3 406 134	-5 256 652
Ordinært resultat etter skattekostnad		-3 406 134	-5 256 652
Årsresultat		-3 406 134	-5 256 652
Overføringer og disponeringer			
Overføringer til/fra annen egenkapital		-3 406 134	-5 256 652
Sum overføringer og disponeringer		-3 406 134	-5 256 652



Konsernets balanse

Beløp i: USD	Note	2020	2019
BALANSE - EIENDELER			
Anleggsmidler			
Immaterielle eiendeler			
Varige driftsmidler			
Maskiner og anlegg	3	675 004	775 004
Skip	3	30 012 303	17 328 198
Dokking	3	2 835 382	
Sum varige driftsmidler		33 522 689	18 103 202
Sum anleggsmidler		33 522 689	18 103 202
Omløpsmidler			
Varer			
varer	5	320 934	100 844
Sum varer		320 934	100 844
Fordringer			
Kundefordringer	4	724 266	339 913
Andre fordringer		399 508	589 984
Sum fordringer		1 123 774	929 897
Bankinnskudd, kontanter og lignende			
Bankinnskudd		2 534 091	562 948
Sum bankinnskudd, kontanter og lignende		2 534 091	562 948
Sum omløpsmidler		3 978 799	1 593 689
SUM EIENDELER		37 501 488	19 696 891
BALANSE - EGENKAPITAL OG GJELD			
Egenkapital			
Innskutt egenkapital			
Aksjekapital	6	105 839	105 839



Konsernets balanse

Beløp i: USD	Note	2020	2019
Overkurs	6	16 091 918	19 498 052
Sum innskutt egenkapital		16 197 757	19 603 891
Sum egenkapital		16 197 757	19 603 891
Sum langsiktig gjeld		0	0
Kortsiktig gjeld			
Kortsiktig konserngjeld	8	21 293 731	
Annen kortsiktig gjeld		10 000	10 000
Sum kortsiktig gjeld		21 303 731	10 000
Sum gjeld		21 303 731	10 000
SUM EGENKAPITAL OG GJELD		37 501 488	19 613 891



DocuSign Envelope ID: F4262CE8-78E2-4F90-8942-FE0D486AFA40

CBO Shipholding AS

Årsrapport for 2020

Årsregnskap og konsernregnskap

- Oppstilling av totalresultat
- Oppstilling av finansiell stilling
- Oppstilling av kontantstrømmer
- Oppstilling av endringer i egenkapital
- Noter

Revisors beretning



DocuSign Envelope ID: F4262CE8-78E2-4F90-8942-FE0D486AFA40

CBO Shipholding AS
Styrets årsberetning

2020

Virksomhet og lokalisering

CBO Shipholding AS har forretningskontor i Kristiansand, Norge. Virksomheten består av salg, kjøp og drift av skip og andre shipping aktivitet og investeringsvirksomhet. Selskapet leverer servicetjenester til internasjonal olje- og gassindustri gjennom drift av plattform supplyskip, ankerhåndtering og andre konsulent tjenester i tilknytning til dette.

Fortsatt drift

Forutsetningen om fortsatt drift er etter styrets mening til stede, og årsregnskapet er satt opp under denne forutsetningen.

Forutsetningen er basert på selskapets fremtidige inntjenning.

Ved utgangen av 2020 er all utestående rentebærende gjeld i konsernet gjort opp.

Konsernets egenkapital er ved årets slutt USD 16,2 mill., samt at det er avitt et aksjonærlån på USD 21,3 mill. som trolig vil konverteres til egenkapital i selskapet.

Finansiell risiko

Konsernet er eksponert mot finansiell risiko på ulike måter, spesielt knyttet til renter. For selskapets langsiktige gjeld er det inngått kontrakt med flytende rente. Selskapet har også noe eksponering mot valuta risiko, hvor selskapets inntekter er knyttet opp mot USD og BRL. Selskapets styre gjør kontinuerlig vurderinger av strategien for å redusere den finansielle risikoen så mye som mulig.

Antall ansatte, arbeidsmiljø og likestilling

Konsernets ansatte består av mannskap på skipet. Det er ikke ansatte i CBO Shipholding AS.

Styret består av to menn.

Sykefraværet er minimalt. Det er vår oppfatning at arbeidsmiljøet er godt. Selskapet er opptatt av å fremme likestilling mellom kjønnene i samsvar med norsk lov, og har i den forbindelse ikke sett det som nødvendig å foreta seg handlinger i forhold til dette.

Påvirkning av ytre miljø

Driften av skipet er underlagt omfattende og skiftende miljø-, sikkerhet-, og andre føderale, statlige og lokale lover, regler, forskrifter og avtaler. Selskapet har satt et mål om null utslipp gjennom stadige forbedringer av skip og utstyr og velger bevisst miljøvennlig produkter.

Forskning og utvikling

Som en følge av selskapets virksomhet har selskapet ikke hatt behov for forskning og utviklingskostnader i regnskapsåret.



DocuSign Envelope ID: F4262CE8-78E2-4F90-8942-FE0D486AFA40

CBO Shipholding AS
Styrets årsberetning

2020


Rettvisende bilde

Siden bunnen i oljemarkedet i 2014 og 2015 har markedet bedret seg noe, men fortsatt mye overkapasitet. Det nåværende offshore supply markedet har i flere år stått ovenfor justeringer over hele verden på grunn av oljeprisen.

Det er nå tegn til en bedring i markedet som følge av den økende oljeprisen som har stabilisert seg i området rundt 60-80 dollar pr fat. Videre er det tegn til økt investeringsvilje hos oljeprodusente som øker sin letebudsjetter. Økt aktivitet vil kunne gi økt press på rater og jobber for oljeserviceleverandørene.

Årsregnskapet anses å gi et rettvisende bilde av utviklingen og resultatet av virksomheten og den økonomiske stillingen pr 31.12.2020. Det har ikke inntruffet forhold etter årsregnskapsårets utløp som er av betydning for bedømmelsen av konsernets resultat og stilling.

Kristiansand, 15 mars 2021



Marcos Roberto Tinti
Styrets leder

Svein-Harald Mosvold Knutsen
Styremedlem



DocuSign Envelope ID: F4262CE8-78E2-4F90-8942-FE0D486AFA40

CBO Shipholding AS

2020

Konsolidert Resultat 2020

Alle beløp i USD

	Noter	2020	2019
Inntekter			
Salgsinntekter	12	2 627 050	1 167 792
Kostnader			
Driftskostnader	7, 16	2 950 405	451 703
Avskrivninger/Nedskrivning	3	3 184 881	5 951 802
Bruttofortjeneste		-3 508 236	-5 235 713
Andre driftskostnader	7, 13	26 494	21 004
Driftsresultat		-3 534 730	-5 256 717
Finans inntekter		131 201	65
Finans kostnader		2 605	-
Andre poster			-
Resultat før skattekostnad		-3 406 134	-5 256 652
Andre inntekter/tap		-	-
Årsresultat		-3 406 134	-5 256 652



DocuSign Envelope ID: F4262CE8-78E2-4F90-8942-FE0D486AFA40

CBO Shipholding AS


2020


Konsolidert Balanse pr Desember 31, 2020

Alle beløp i USD

	Noter	2020	2019
Eiendeler			
Other equipment	3	675 004	775 004
Skip - PSV/AHTS	3	30 012 303	17 328 198
Dokking	3	2 835 382	-
Sum anleggsmidler		33 522 689	18 103 202
Omløpsmidler			
Varer	5	320 934	100 844
Kundefordringer	4	724 266	339 913
Andre fordringer		399 508	589 984
Kontanter og kontantekvivalenter		2 534 091	562 948
Sum omløpsmidler		3 978 799	1 593 689
Sum eiendeler		37 501 488	19 696 891
Egenkapital			
Aksjekapital	6	105 839	105 839
Overkurs	6	16 091 918	19 498 052
Annen egenkapital		-	-
Sum egenkapital		16 197 757	19 603 891
Langsiktig gjeld			
Gjeld til kredittinstitusjoner		-	-
Sum langsiktig gjeld		-	-
Kortsiktig Gjeld			
Leverandørgjeld		-	-
Aksjonærlån	8	21 293 731	-
Annen kortsiktig gjeld		10 000	93 000
Sum kortsiktig gjeld		21 303 731	93 000
Sum gjeld		21 303 731	93 000
Sum egenkapital og gjeld		37 501 488	19 696 891

Kristiansand, 15 Mars 2021


Marcos Roberto Tinti
Styrets leder


Svein-Harald Mosvold Knutsen
Styremedlem



DocuSign Envelope ID: F4262CE8-78E2-4F90-8942-FE0D486AFA40

CBO Shipholding AS

2020

Endring i konsernets egenkapital 2020

Alle beløp i USD

	Aksje Kapital	Overkurs	Annen Egenkapital	Total Egenkapital
Balanse Januar 1, 2020	105 839	19 498 052	-	19 603 891
Emisjon	-	-	-	-
Årets resultat	-	-3 406 134	-	-3 406 134
Egenkapital Desember 31, 2020	105 839	16 091 918	-	16 197 757



DocuSign Envelope ID: F4262CE8-78E2-4F90-8942-FE0D486AFA40

CBO Shipholding AS

2020

Konsolidert Kontantstrømoppstilling 2020

Alle beløp i USD

	2020	2019
Kontantstrøm fra driften		
Årets resultat	-3 406 134	-5 256 652
Avskrivninger	2 348 197	5 951 802
Endring i varelager	-220 090	-100 844
Endring i kundefordringer	-384 353	-
Endring i leverandørgjeld	-	-35 236
Andre endringer knyttet til omløpsmidler	107 476	27 726
Netto kontantstrøm fra driften	-1 554 904	586 796
Kontantstrøm fra investeringer		
Salg driftsmidler	1 580 000	-
Kjøp driftsmidler	-19 347 685	-15 000 000
Netto kontantstrøm fra investeringer	-17 767 685	-15 000 000
Kontantstrøm fra finansiering		
Nedbetaling av lån	-	-
Opptak av lån	-	-
Aksjonærlån	21 293 731	-
Emisjon	-	14 503 816
Netto kontantstrøm fra finansieringen	21 293 731	14 503 816
Endring i netto betalingsmidler	1 971 142	90 612
Netto betalingsmidler pr 1.1.	562 949	472 337
Kontanter og kontantekvivalenter pr 31. desember	2 534 091	562 949



DocuSign Envelope ID: F4262CE8-78E2-4F90-8942-FE0D486AFA40

CBO Shipholding AS
Årsregnskap 2020

2020

Alle beløp i USD

	Noter	2020	2019
Inntekter			
Salgsinntekter		-	-
Kostnader			
Driftskostnader		12 536	-
Avskrivninger		100 000	100 000
Bruttofortjeneste		-112 536	-100 000
Andre driftskostnader	14		4 660
Driftsresultat		-112 536	-104 660
Finansinntekter		118 656	45
Finanskostnader		422	-
Nedskrivning aksjer			4 981 636
Resultat før skattekostnad		5 698	-5 086 251
Andre inntekter/tap		-	-
Årsresultat		5 698	-5 086 251



DocuSign Envelope ID: F4262CE8-78E2-4F90-8942-FE0D486AFA40

CBO Shipholding AS


2020

Balanse pr Desember 31, 2020

Alle beløp i USD

	Noter	2020	2019
Eiendeler			
Anleggsmidler		675 004	775 004
Investering i datter	16	33 760 789	4 474 341
Konsernfordringer		-	15 000 000
Sum anleggsmidler		34 435 793	20 249 345
Omløpsmidler			
Varer		-	-
Kundefordringer		-	-
Konsernfordringer		4 770 499	830 062
Andre fordringer		544	544
Kontanter og kontantekvivalenter		1 887 077	151 683
Sum omløpsmidler		6 658 120	982 289
Sum eiendeler		41 093 913	21 231 634
Egenkapital			
Aksjekapital	6	105 839	105 839
Overkurs		19 694 343	27 053 129
Annen egenkapital		-	-7 364 484
Sum egenkapital		19 800 182	19 794 484
Gjeld			
Leverandørgjeld		-	-
Aksjonærlån		21 293 731	-
Annen kortsiktig gjeld		-	1 437 150
Sum gjeld		21 293 731	1 437 150
Sum egenkapital og gjeld		41 093 913	21 231 634

Kristiansand, 15 Mars 2021


Marcos Roberto Tinti

Styrets leder



Svein-Harald Mosvold Knutsen

Styremedlem



DocuSign Envelope ID: F4262CE8-78E2-4F90-8942-FE0D486AFA40

CBO Shipholding AS

2020

Endring i egenkapital 2020

Alle beløp i USD

	Aksje- kapital	Overkurs	Annen Egenkapital	Total Egenkapital
Balanse Januar 1, 2020	105 839	27 053 129	-7 364 484	19 794 484
Emisjon				-
Årets resultat			5 698	5 698
Balanse Desember 31, 2020	105 839	27 053 129	-7 358 786	19 800 182



DocuSign Envelope ID: F4262CE8-78E2-4F90-8942-FE0D486AFA40

CBO Shipholding AS 2020
Kontantstrømoppstilling 2020

Alle beløp i USD

	2020	2019
Kontantstrøm fra driften		
Årets resultat	5 698	-5 086 251
Avskrivninger/Nedskrivninger	100 000	5 081 636
Endring i varelager	-	-
Endring i kundefordringer	-	-
Endring i leverandørgjeld	-	-
Andre endringer knyttet til omløpsmidler	-5 377 587	558 938
Netto kontantstrøm fra driften	-5 271 889	554 323
Kontantstrøm fra investeringer		
Kjøp anleggsmidler	-	-
Kjøp av aksjer i datter	-14 286 448	-3 977
Netto kontantstrøm fra investeringer	-14 286 448	-3 977
Kontantstrøm fra finansiering		
Aksjonærlån	21 293 731	-15 000 000,00
Emisjon	-	14 503 816,00
Utdeling av overkurs	-	-
Utstedelse av ordinære aksjer	-	-
Netto kontantstrøm fra finansieringen	21 293 731	-496 184
Endring i netto betalingsmidler	1 735 394	54 162
Netto betalingsmidler pr 1.1.	151 683	97 521
Kontanter og kontantekvivalenter pr 31. desember.	1 887 077	151 683



DocuSign Envelope ID: F4262CE8-78E2-4F90-8942-FE0D486AFA40

CBO Shipholding AS
Noter til konsernregnskapet - mor og konsern

2020

Alle beløp i USD

1. Regnskapsprinsipper

Rammeverk for regnskapsavleggelse

Årsregnskapet til CBO Shipholding er utarbeidet i samsvar med regnskapsloven bestemmelser og god regnskapsskikk.

Tidligere har selskapet rapportert etter forenklet IFRS. Endring av regnskapsprinsipper medfører ingen endring i selskapets vurderingsregler.

Regnskapet er godkjent av ledelsen den 15. mars 2020.

Konsolidering

Det konsoliderte regnskapet inkluderer morselskapet, CBO Shipholding AS.

Datterselskaper er alle selskaper hvor konsernet har kontroll. Kontroll over en enhet oppstår når konsernet er utsatt for variabilitet i avkastningen fra enheten og har evnen til å påvirke denne avkastningen gjennom sin makt over enheten. Datterselskap konsolideres fra dagen kontroll oppstår, og dekonsolideres når kontroll opphører.

Omregning av fremmede valuta

Konsernets funksjonelle valuta og valuta brukt i årsregnskapet er US Dollar.

Det konsoliderte regnskapet er presentert i USD som er konsernets presentasjons valuta.

Transaksjoner som påløper i andre valutaer i regnskapsperioden er omregnet til USD ved bruk av valutakursen som gjelder på tidspunktet for transaksjonene. På balansedagen er selskapets eiendeler og gjeld i andre valutaer omregnet til balansedagens kurs. Valutakursendringer resultatføres løpende i regnskapsperioden.

Inntekter

Selskapets inntekter genereres fra time charter avtaler og/eller bareboat avtaler. Avtalerne resultatføres over løpetiden på charteret.

Inntekter fra time chartering fra skip regnskapsføres som operasjonelle leieavtaler og innregnes lineært over leieperioden.

Driftskostnader

Driftskostnader direkte knyttet til skipet, som drivstoffkostnader og kostnader til mannskap innregnes i resultatregnskapet under driftskostnader.

Andre kostnader til drift av skipet inngår også i driftskostnader.

Varelager

Varelageret blir verdsett etter laveste av anskaffelseskost og netto realisasjonsverdi.

Selskapets varelager består i hovedsak av drivstoff.

Verdsettelsen skjer ihht FIFO prinsippet.

Kontanter og kontantekvivalenter

Kontanter og kontantekvivalenter består av kontanter og bankinnskudd, som forfaller innen tre mnd.

Kontantstrøppstilling

Den konsoliderte Kontantstrøppstillingen utarbeides i samsvar med den indirekte metoden.

Den innregnede kontantstrømmen består kun av transaksjoner som gjelder inn- og utbetalinger.



DocuSign Envelope ID: F4262CE8-78E2-4F90-8942-FE0D486AFA40

Egenkapital

Egenkapitalen består av aksjekapital og opptjent egenkapital.

Bundne midler

Selskapet anser beløp som er pantsatt, sperret, holdt som kontantsikkerhet eller påkrevd innstående i bank som del av en låneavtale som bundne midler.

Skatter

Selskapet inngår i den norske rederibeskatningen.

Anleggsmidler

Varige driftsmidler som er beskrevet nedenfor er bokført til kostpris etter fradrag for akkumulerte avskrivninger etter plan og mulig verdifall.

Avskrivningsplan for skip er basert på en individuell vurdering av hver enkelt enhet.

Nedskrivning bokføres dersom en eiendels gjennvinnbare beløp er lavere enn balanseført verdi.

Lineær avskrivning iht plan er basert på følgende brukstider.

Skip 20 år.

Lån og fordringer

Lån og fordringer balanseføres til virkelig verdi og deretter til amortisert kost ved bruk av selskapets effektive rente med eventuell avsetning for inntruffet tap.

En avsetning for kundefordringer fortas når det er klart at selskapet ikke vil motta hele beløpet.

Forskjellen mellom det utbetalte lånebeløpet (fratrukket transaksjonskostnader) og innløsningsverdien resultatføres over lånets løpetid som del av effektiv rente.

Vesentlige estimater og vurderinger

Estimater og vurderinger blir foretatt fortløpende og er basert på ledelsens historiske erfaring og rimelig forutsetninger om selskapet, bransjen mm.

Viktige regnskapsestimater og forutsetninger

Ledelsen til selskapet utarbeider estimater og gjør antakelser/forutsetninger knyttet til fremtiden.

De vurderingene som gjøres kan påvirke anvendelsen av regnskapsprinsipper og regnskapsførte beløp på eiendeler, gjeld, inntekter og kostnader.

Ledelsen baserer sine estimater på historisk erfaring og ulike andre forutsetninger som vil være sannsynlig under nåværende omstendigheter. Disse danner grunnlag for å vurdere om selskapets finansielle stilling og resultat som helhet og kontantstrøm som ikke kommer klart frem av andre kilder. Faktisk resultater kan avvike fra disse estimatene. Estimater og underliggende forutsetninger vurderes fortløpende og om nødvendig, er endringer innregnet i den perioden estimatet blir endret. Beregningene med størst effekt for CBO Shipholding er levetid for varige driftsmidler og restverdi, og identifiserbare nedskrivningsindikatorer.

Finansiell risikostyring

Selskapets viktigste finansielle instrumenter er pr Desember 2020 kontanter og kontantekvivalenter.

Videre har selskapet en rekke andre finansielle eiendeler og forpliktelser som oppstår direkte fra virksomheten.



DocuSign Envelope ID: F4262CE8-78E2-4F90-8942-FE0D486AFA40

CBO Shipholding AS 2020
Noter til konsernregnskapet - mor og konsern

Alle beløp i USD

3. Anleggsmidler

Anleggsmidler	Dokking	ROV	Skip - PSV/ATHS	Sum
Anskaffelseskost 01.01.	0	1 000 000	44 664 851	45 664 851
Tilgang	2 835 382	0	16 512 303	19 347 685
Avgang	0	0	29 664 851	29 664 851
Anskaffelseskost 31.12.	2 835 382	1 000 000	31 512 303	35 347 685
Akk. avskrivninger/nedskrivninger 31.12.	0	324 996	1 500 000	1 824 996
Bokførtverdi 31.12.	2 835 382	675 004	30 012 303	33 522 689
Årets avskrivning/nedskrivning	0	100 000	3 084 881	3 184 881
Forventet levetid	48 months	10 years	20 years	
Avskrivningsplan				Lineær

4. Fordringer og gjeld

	Pr. 31. Desember 2020
Kundefordringer	724 266
Avsetning for tap på fordringer	-
Kundefordringer pr 31.12.2020	724 266

Kundefordringer består også av forskuddsbetalinger til teknisk og kommersielle manager.

	2020
Fordringer med forfall senere enn 1 år etter regnskapsårets slutt	-
Gjeld med forfall senere enn 5 år etter regnskapsårets slutt	-

5. Varelager

	2020
Drivstoff	320 934

6. Aksjekapital, Aksjonærforhold

Pr Desember 31, 2020, består selskapets aksjekapital av 1 aksje pålydende NOK 730 000 pr aksje.
(1 USD \$ 105 839 per aksje).

Alle aksjer er fullt ut innbetalt.

Morselskapet er CBO Holding S.A., hjemmehørende i Brasil.

Det er kun en aksjeklasse og alle aksjer har samme rettigheter i selskapet.



DocuSign Envelope ID: F4262CE8-78E2-4F90-8942-FE0D486AFA40

CBO Shipholding AS 2020
Noter til konsernregnskapet - mor og konsern

Alle beløp i USD

7. Driftskostnader skip

	2020
Lønnskostnader	2 299 434
Drivstoff	154 196
Forsikring	76 270
Reparasjoner og vedlikehold	-
Administrasjons kostnader	420 505
Andre driftskostnader	-
Totalt	2 950 405

8. Aksjonærlån

Morselskapet har yt et aksjonærlån pålydende USD 21 293 731,-. Lånet vil trolig konverteres til egenkapital i 2021.

9. Betingede utfall og forpliktelser

Selskapets datterselskap har i 2020 solgt PSVene Vega Chaser og Vega Challenger, og har anskaffet CBO Endeavour. Etter dette så eier konsernet to båter, hhv en stor PSV og en stor AHTS. Begge båtene er per utgang av 2020 lokalisert utenfor Brasil, og eksternt management er ivaretatt av tredjepart.

10. Skatt

Enkelte av selskapets døtre inngår i den norske rederi beskatningsordninger. For 2020 påløper ingen skattekostnad for døtrene. For CBO Shipholding AS er det ordinærbeskatning og selskapet inngår i fritaksmodellen hvor eierinntekter er fritatt for beskatning.

11. Hendelser etter balansedagen

regnskapet er avlagt under forutsetning om fortsatt drift.

Selskapet har som alle andre blitt påvirket av de økonomiske og sosiale konsekvenser fra Covid19 i 2020.

Ved avleggelse av årsregnskapet konkluderer selskapet ledelse med at det ikke foreligger forhold som tilsier usikkerhet rundt fortsatt drift forutsetningen.

Videre foreligger det heller ikke forhold i 2021 som påvirker årsregnskapet for 2020.

I mars 2021 skiftet selskapet navn fra Vega Shipholding AS til CBO Shipholding AS.



DocuSign Envelope ID: F4262CE8-78E2-4F90-8942-FE0D486AFA40

CBO Shipholding AS
Noter til konsernregnskapet - mor og konsern

2020

Alle beløp i USD

12. Segmentinformasjon

Konsernet har sitt fokus på mellomstore offshore støtteskip som PSV'er og AHTS'er. Markedet og hovedkunder stiller høye krav til resultat og utøvelse av drift og selskapene er under konstant vurdering av sine operasjoner. Konsernet leverer kvalitet og utøvelse blant de beste i bransjen.

Vega Chaser og Vega Challenger opererte i Brasil . Skipene var på BB-kontrakt med CBO Servicos Maritimos Ltda. Selskapets store PSV, CBO Supporter, har operert i spotmarkedet på UK-sektor i Nordsjøen, mens selskapets store AHTS, CBO Endeavour, ble anskaffet i slutten av 2020 og har etter dette gjennomført noe vedlikehold.

13. Godtgjørelse til revisor

	Mor	Konsern
Ordinær revisjon	1 207	7 543
Andre tjenester	4 418	11 147

14. Bundne midler

Selskapet har ingen bundne midler ved regnskapsårets slutt.

15. Selskapet inkludert i konsernet

Datterselskap	Land	Hovedkontor	Andel av aksjekapitalen
Vega Chaser AS (to be named CBO Endeavour AS)	Norge	Kristiansand	100 %
CBO Challenger AS	Norge	Kristiansand	100 %
Vega Supporter AS (to be named CBO Supporter AS)	Norge	Kristiansand	100 %
CBO NW1 AS	Norge	Kristiansand	100 %
CBO NW2 AS	Norge	Kristiansand	100 %

16. Antall ansatte, ytelser til ledende personer, godtgjørelse.

Det er ingen ansatte i morselskapet. I døtrene er det kun innleid personell.
Det er ikke gitt lån/sikkerhetstillelse til ledende ansatte eller andre nærstående parter.

Selskapet er omfattet ikke av reglene om obligatorisk tjenestepensjon.



Revisjon Sør AS
Henrik Wergelandsgate 27
Postboks 9
4661 Kristiansand
TLF 38 12 38 60

www.revisjonsor.no
post@revisjonsor.no

Org. nr. 943 708 428 MVA
Foretaksregisteret

Godkjent revisjonsselskap
Autorisert regnskapsførerselskap
Medlem av Den norske Revisorforening

Til generalforsamlingen i CBO Shipholding AS

Uavhengig revisors beretning

Uttalelse om revisjonen av årsregnskapet

Konklusjon

Vi har revidert CBO Shipholding AS sitt årsregnskap som viser et overskudd for selskapsregnskapet på USD 5 698,- og et underskudd for konsernregnskapet på USD 3 406 134,- og etter vår mening:

Årsregnskapet består av:

- selskapsregnskapet, som består av balanse per 31. desember 2020, resultatregnskap, oppstilling over endringer i egenkapital og kontantstrømoppstilling for regnskapsåret avsluttet per denne datoen og noter, herunder et sammendrag av viktige regnskapsprinsipper, og
- konsernregnskapet som består av balanse per 31. desember 2020, resultatregnskap, oppstilling over endringer i egenkapital og kontantstrømoppstilling for regnskapsåret avsluttet per denne datoen og noter, herunder et sammendrag av viktige regnskapsprinsipper.

Etter vår mening:

- er årsregnskapet avgitt i samsvar med lov og forskrifter
- gir det medfølgende selskapsregnskapet et rettviseende bilde av den finansielle stillingen til CBO Shipholding AS per 31. desember 2020 og av selskapets resultater og kontantstrømmer for regnskapsåret som ble avsluttet per denne datoen i samsvar med regnskapslovens regler og god regnskapsskikk i Norge.
- gir det medfølgende konsernregnskapet et rettviseende bilde av den finansielle stillingen til konsernet per 31. desember 2020 og av konsernets resultater og kontantstrømmer for det avsluttede regnskapsåret i samsvar med regnskapslovens regler og god regnskapsskikk i Norge.

Grunnlag for konklusjonen

Vi har gjennomført revisjonen i samsvar med lov, forskrift og god revisjonsskikk i Norge, herunder de internasjonale revisjonsstandardene International Standards on Auditing (ISA-ene). Våre oppgaver og plikter i henhold til disse standardene er beskrevet i Revisors oppgaver og plikter ved revisjon av årsregnskapet. Vi er uavhengige av selskapet slik det kreves i lov og forskrift, og har overholdt våre øvrige etiske forpliktelser i samsvar med disse kravene. Etter vår oppfatning er innhentet revisjonsbevis tilstrekkelig og hensiktsmessig som grunnlag for vår konklusjon.

Øvrig informasjon

Ledelsen er ansvarlig for øvrig informasjon. Øvrig informasjon består av årsberetningen, men inkluderer ikke årsregnskapet og revisjonsberetningen.

Vår uttalelse om revisjonen av årsregnskapet dekker ikke øvrig informasjon, og vi attesterer ikke den øvrige informasjonen.



I forbindelse med revisjonen av årsregnskapet er det vår oppgave å lese øvrig informasjon med det formål å vurdere hvorvidt det foreligger vesentlig inkonsistens mellom øvrig informasjon og årsregnskapet, kunnskap vi har opparbeidet oss under revisjonen, eller hvorvidt den tilsynelatende inneholder vesentlig feilinformasjon. Dersom vi hadde konkludert med at den øvrige informasjonen inneholder vesentlig feilinformasjon er vi pålagt å rapportere det. Vi har ingenting å rapportere i så henseende.

Styret og daglig leders ansvar for årsregnskapet

Styret og daglig leder (ledelsen) er ansvarlig for å utarbeide årsregnskapet i samsvar med lov og forskrifter, herunder for at det gir et rettvisende bilde i samsvar med regnskapslovens regler og god regnskapsskikk i Norge. Ledelsen er også ansvarlig for slik intern kontroll som den finner nødvendig for å kunne utarbeide et årsregnskap som ikke inneholder vesentlig feilinformasjon, verken som følge av misligheter eller utilsiktede feil.

Ved utarbeidelsen av årsregnskapet må ledelsen ta standpunkt til selskapets og konsernets evne til fortsatt drift og opplyse om forhold av betydning for fortsatt drift. Forutsetningen om fortsatt drift skal legges til grunn for årsregnskapet så lenge det ikke er sannsynlig at virksomheten vil bli avviklet.

Revisors oppgaver og plikter ved revisjonen av årsregnskapet

Vårt mål er å oppnå betryggende sikkerhet for at årsregnskapet som helhet ikke inneholder vesentlig feilinformasjon, verken som følge av misligheter eller utilsiktede feil, og å avgi en revisjonsberetning som inneholder vår konklusjon. Betryggende sikkerhet er en høy grad av sikkerhet, men ingen garanti for at en revisjon utført i samsvar med lov, forskrift og god revisjonsskikk i Norge, herunder ISA-ene, alltid vil avdekke vesentlig feilinformasjon som eksisterer. Feilinformasjon kan oppstå som følge av misligheter eller utilsiktet feil. Feilinformasjon blir vurdert som vesentlig dersom den enkeltvis eller samlet med rimelighet kan forventes å påvirke økonomiske beslutninger som brukerne foretar basert på årsregnskapet.

For videre beskrivelse av revisors oppgaver og plikter vises det til revisorforeningen.no/revisjonsberetninger.

Uttalelse om øvrige lovmessige krav

Konklusjon om årsberetningen


Basert på vår revisjon av årsregnskapet som beskrevet ovenfor, mener vi at opplysningene i årsberetningen om årsregnskapet og forutsetningen om fortsatt drift er konsistente med årsregnskapet og i samsvar med lov og forskrifter.

Konklusjon om registrering og dokumentasjon

Basert på vår revisjon av årsregnskapet som beskrevet ovenfor, og kontrollhandlinger vi har funnet nødvendig i henhold til internasjonal standard for attestasjonsoppdrag (ISAE) 3000 «Attestasjonsoppdrag som ikke er revisjon eller forenklet revisorkontroll av historisk finansiell informasjon», mener vi at ledelsen har oppfylt sin plikt til å sørge for ordentlig og oversiktlig registrering og dokumentasjon av selskapets regnskapsopplysninger i samsvar med lov, og god bokføringskikk i Norge.

Kristiansand, 15.mars 2021

Revisjon Sør AS



Leif S. Sørensen
statsautorisert revisor