



ÅRSREGNSKAPET FOR REGNSKAPSÅRET 2023 - GENERELL INFORMASJON

Enheten

Organisasjonsnummer: 912 890 708
Organisasjonsform: Aksjeselskap
Foretaksnavn: SKYFRI HIMMEL AS
Forretningsadresse: Rustvegen 187
2647 SØR-FRON

Regnskapsår

Årsregnskapets periode: 01.01.2023 - 31.12.2023

Konsern

Morselskap i konsern: Nei

Regnskapsregler

Regler for små foretak benyttet: Ja
Benyttet ved utarbeidelsen av årsregnskapet til selskapet: Regnskapslovens alminnelige regler

Årsregnskapet fastsatt av kompetent organ

Bekreftet av representant for selskapet: Ausland & Bratlid AS
Dato for fastsettelse av årsregnskapet: 28.05.2024

Grunnlag for avgivelse

År 2023: Årsregnskapet er elektronisk innlevert
År 2022: Tall er hentet fra elektronisk innlevert årsregnskap fra 2023

Det er ikke krav til at årsregnskapet m.v. som sendes til Regnskapsregisteret er undertegnet. Kontrollen på at dette er utført ligger hos revisor/enhetens øverste organ. Sikkerheten ivaretas ved at innsender har rolle/rettighet for innsending av årsregnskapet via Altinn, og ved at det bekreftes at årsregnskapet er fastsatt av kompetent organ.

Brønnøysundregistrene, 18.03.2025



Resultatregnskap

| Beløp i: NOK | Note | 2023 | 2022 |
|---|------|----------------|-----------------|
| RESULTATREGNSKAP | | | |
| Inntekter | | | |
| Annen driftsinntekt | | 480 704 | 87 895 |
| Sum inntekter | | 480 704 | 87 895 |
| Kostnader | | | |
| Lønnskostnad | 5 | | |
| Avskrivning av driftsmidler | 1 | 87 885 | 120 900 |
| Nedskrivning av varige driftsmidler og immaterielle eiendeler | 1 | | |
| Annen driftskostnad | | 435 054 | 477 218 |
| Sum kostnader | | 522 939 | 598 118 |
| Driftsresultat | | -42 236 | -510 223 |
| Finansinntekter og finanskostnader | | | |
| Annen renteinntekt | | 1 337 | 9 138 |
| Annen finansinntekt | | 8 415 | 295 620 |
| Sum finansinntekter | | 9 753 | 304 758 |
| Annen finanskostnad | | | 3 873 |
| Sum finanskostnader | | | 3 873 |
| Netto finans | | 9 753 | 300 885 |
| Ordinært resultat før skattekostnad | | -32 483 | -209 338 |
| Skattekostnad | 2 | -8 779 | -110 691 |
| Ordinært resultat etter skattekostnad | | -23 704 | -98 647 |
| Årsresultat | | -23 704 | -98 647 |
| Årsresultat etter minoritetsinteresser | | -23 704 | -98 647 |
| Totalresultat | | -23 704 | -98 647 |
| Overføringer og disponeringer | | | |
| Ordinært utbytte | | 715 000 | |



Resultatregnskap

| Beløp i: NOK | Note | 2023 | 2022 |
|--|-------------|----------------|----------------|
| Overført fra annen egenkapital | | -738 704 | -98 647 |
| Sum overføringer og disponeringer | | -23 704 | -98 647 |



Balanse

| Beløp i: NOK | Note | 2023 | 2022 |
|--|------|------------------|------------------|
| BALANSE - EIENDELER | | | |
| Anleggsmidler | | | |
| Immaterielle eiendeler | | | |
| Utsatt skattefordel | 2 | 369 066 | 360 287 |
| Sum immaterielle eiendeler | | 369 066 | 360 287 |
| Varige driftsmidler | | | |
| Bygning og tomt | 1 | 164 585 | 1 765 185 |
| Hytte under oppføring | 1 | 1 671 799 | 1 671 799 |
| Driftsløsøre og transportmidler | 1 | 201 700 | 306 700 |
| Sum varige driftsmidler | | 2 038 084 | 3 743 684 |
| Sum anleggsmidler | | 2 407 150 | 4 103 971 |
| Omløpsmidler | | | |
| Varer | | | |
| Fordringer | | | |
| Andre kortsiktige fordringer | | 18 215 | 16 491 |
| Sum fordringer | | 18 215 | 16 491 |
| Investeringer | | | |
| Andre markedsbaserte finansielle instrumenter | | | 221 481 |
| Sum investeringer | | | 221 481 |
| Bankinnskudd, kontanter og lignende | | | |
| Bankinnskudd | | 2 411 326 | 1 228 371 |
| Sum bankinnskudd, kontanter og lignende | | 2 411 326 | 1 228 371 |
| Sum omløpsmidler | | 2 429 541 | 1 466 343 |
| SUM EIENDELER | | 4 836 691 | 5 570 314 |

BALANSE - EGENKAPITAL OG GJELD



Balanse

| Beløp i: NOK | Note | 2023 | 2022 |
|---------------------------------|------|------------------|------------------|
| Egenkapital | | | |
| Innskutt egenkapital | | | |
| Aksjekapital | 3, 4 | 30 000 | 30 000 |
| Beholdning av egne aksjer | 4 | | |
| Sum innskutt egenkapital | | 30 000 | 30 000 |
| Opptjent egenkapital | | | |
| Annen egenkapital | 3 | 4 781 596 | 5 520 300 |
| Sum opptjent egenkapital | | 4 781 596 | 5 520 300 |
| Sum egenkapital | 3 | 4 811 596 | 5 550 300 |
| Gjeld | | | |
| Langsiktig gjeld | | | |
| Utsatt skatt | 2 | | |
| Annen langsiktig gjeld | | | |
| Sum langsiktig gjeld | | 0 | 0 |
| Kortsiktig gjeld | | | |
| Leverandørgjeld | | 18 705 | 13 623 |
| Betalbar skatt | 2 | | |
| Annen kortsiktig gjeld | | 6 390 | 6 390 |
| Sum kortsiktig gjeld | | 25 095 | 20 013 |
| Sum gjeld | | 25 095 | 20 013 |
| SUM EGENKAPITAL OG GJELD | | 4 836 691 | 5 570 314 |



Brønnøysundregistrene

ÅRSREGNSKAP FOR REGNSKAPSÅRET 2023 - GENERELL INFORMASJON

Journalnummer: 2024 456008

Enheten

Organisasjonsnummer: 912 890 708
Organisasjonsform: Aksjeselskap
Foretaksnavn: SKYFRI HIMMEL AS
Forretningsadresse: Rustvegen 187
2647 SØR-FRON

Regnskapsår

Årsregnskapets periode: 01.01.2023 - 31.12.2023

Konsern

Morselskap i konsern: Nei

Regnskapsregler

Regler for små foretak benyttet: Ja
Benyttet ved utarbeidelsen av
årsregnskapet til selskapet: Regnskapslovens alminnelige regler

Årsregnskapet fastsatt av kompetent organ

Bekreftet av representant for selskapet: Ausland & Bratlid AS
Dato for fastsettelse av årsregnskapet: 28.05.2024

Revisjon

Selskapet har besluttet at årsregnskapet
ikke skal revideres: Ja
Årsregnskapet er utarbeidet av ekstern
autorisert regnskapsfører: Ja

Grunnlag for avgivelse

År 2023: Årsregnskap er elektronisk innlevert.
År 2022: Tall er hentet fra elektronisk innlevert årsregnskap fra 2023.

Det er ikke krav til at årsregnskapet m.v. som sendes til Regnskapsregisteret er undertegnet. Kontrollen på at dette er utført ligger hos revisor/enhetens øverste organ. Sikkerheten ivaretas ved at innsender har rolle/rettighet for innsending av årsregnskapet via Altinn, og ved at det bekreftes at årsregnskapet er fastsatt av kompetent organ.

Brønnøysundregistrene, 29.05.2024



Organisasjonsnr: 912 890 708
SKYFRI HIMMEL AS

RESULTATREGNSKAP

| Beløp i: NOK | Note | 2023 | 2022 |
|---|-------------|----------------|-----------------|
| RESULTATREGNSKAP | | | |
| Inntekter | | | |
| Annen driftsinntekt | | 480 704 | 87 895 |
| Sum inntekter | | 480 704 | 87 895 |
| Kostnader | | | |
| Lønnskostnad | 5 | | |
| Avskrivning av driftsmidler | 1 | 87 885 | 120 900 |
| Nedskrivning av varige driftsmidler og immaterielle eiendeler | 1 | | |
| Annen driftskostnad | | 435 054 | 477 218 |
| Sum kostnader | | 522 939 | 598 118 |
| Driftsresultat | | -42 236 | -510 223 |
| Finansinntekter og finanskostnader | | | |
| Annen renteinntekt | | 1 337 | 9 138 |
| Annen finansinntekt | | 8 415 | 295 620 |
| Sum finansinntekter | | 9 753 | 304 758 |
| Annen finanskostnad | | | 3 873 |
| Sum finanskostnader | | | 3 873 |
| Netto finans | | 9 753 | 300 885 |
| Ordinært resultat før skattekostnad | | | |
| Skattekostnad | 2 | -32 483 | -209 338 |
| Ordinært resultat etter skattekostnad | | -8 779 | -110 691 |
| Årsresultat | | -23 704 | -98 647 |
| Årsresultat etter minoritetsinteresser | | -23 704 | -98 647 |
| Totalresultat | | -23 704 | -98 647 |
| Overføringer og disponeringer | | | |
| Ordinært utbytte | | 715 000 | |
| Overført fra annen egenkapital | | -738 704 | -98 647 |
| Sum overføringer og disponeringer | | -23 704 | -98 647 |



Organisasjonsnr: 912 890 708
SKYFRI HIMMEL AS

BALANSE

| Beløp i: NOK | Note | 2023 | 2022 |
|--|------|------------------|------------------|
| BALANSE - EIENDELER | | | |
| Anleggsmidler | | | |
| Immaterielle eiendeler | | | |
| Utsatt skattefordel | 2 | 369 066 | 360 287 |
| Sum immaterielle eiendeler | | 369 066 | 360 287 |
| Varige driftsmidler | | | |
| Bygning og tomt | 1 | 164 585 | 1 765 185 |
| Hytte under oppføring | 1 | 1 671 799 | 1 671 799 |
| Driftsløsøre og transportmidler | 1 | 201 700 | 306 700 |
| Sum varige driftsmidler | | 2 038 084 | 3 743 684 |
| Sum anleggsmidler | | 2 407 150 | 4 103 971 |
| Omløpsmidler | | | |
| Varer | | | |
| Fordringer | | | |
| Andre kortsiktige fordringer | | 18 215 | 16 491 |
| Sum fordringer | | 18 215 | 16 491 |
| Investeringer | | | |
| Andre markedsbaserte finansielle instrumenter | | | 221 481 |
| Sum investeringer | | | 221 481 |
| Bankinnskudd, kontanter og lignende | | | |
| Bankinnskudd | | 2 411 326 | 1 228 371 |
| Sum bankinnskudd, kontanter og lignende | | 2 411 326 | 1 228 371 |
| Sum omløpsmidler | | 2 429 541 | 1 466 343 |
| SUM EIENDELER | | 4 836 691 | 5 570 314 |
| BALANSE - EGENKAPITAL OG GJELD | | | |
| Egenkapital | | | |
| Innskutt egenkapital | | | |
| Aksjekapital | 3, 4 | 30 000 | 30 000 |
| Beholdning av egne aksjer | 4 | | |
| Sum innskutt egenkapital | | 30 000 | 30 000 |
| Opptjent egenkapital | | | |



| | | | |
|---------------------------------|----------|------------------|------------------|
| Annen egenkapital | 3 | 4 781 596 | 5 520 300 |
| Sum opptjent egenkapital | | 4 781 596 | 5 520 300 |
| Sum egenkapital | 3 | 4 811 596 | 5 550 300 |
| Gjeld | | | |
| Langsiktig gjeld | | | |
| Utsatt skatt | 2 | | |
| Annen langsiktig gjeld | | | |
| Sum langsiktig gjeld | | 0 | 0 |
| Kortsiktig gjeld | | | |
| Leverandørgjeld | | 18 705 | 13 623 |
| Betalbar skatt | 2 | | |
| Annen kortsiktig gjeld | | 6 390 | 6 390 |
| Sum kortsiktig gjeld | | 25 095 | 20 013 |
| Sum gjeld | | 25 095 | 20 013 |
| SUM EGENKAPITAL OG GJELD | | 4 836 691 | 5 570 314 |



Organisasjonsnr: 912 890 708
SKYFRI HIMMEL AS

NOTEOPPLYSNINGER - SELSKAP - alle poster oppgitt i hele tall

Note
6

Antall årsverk i regnskapsåret
0.00

| <u>Sum</u> | <u>Beløp</u> |
|---------------------------------|--|
| <u>Balanseført verdi 31.12.</u> | <u>Varige driftsmidler Immaterielle eiend.</u> |

Konsernregnskap

Morselskapet sitt navn

Forretningskontor for morselskapet

Begrunnelse for at datterselskap er utelatt fra konsolideringen

| | | |
|--|--------------|------------------|
| <u>Samlet beløp - tilknyttet selskap</u> | <u>Årets</u> | <u>Fjorårets</u> |
|--|--------------|------------------|

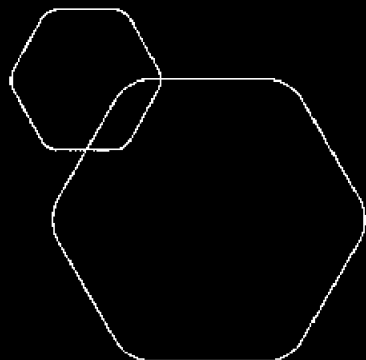
| | | |
|---|--------------|------------------|
| <u>Samlet beløp - foretak i samme konsern</u> | <u>Årets</u> | <u>Fjorårets</u> |
|---|--------------|------------------|

| | | |
|---|--------------|------------------|
| <u>Samlet beløp - foretak i samme konsern</u> | <u>Årets</u> | <u>Fjorårets</u> |
|---|--------------|------------------|

| | | |
|---|--------------|------------------|
| <u>Samlet beløp - felles kontrollert virksomhet</u> | <u>Årets</u> | <u>Fjorårets</u> |
|---|--------------|------------------|

| | |
|----------------------|--------------|
| <u>Pantstillelse</u> | <u>Beløp</u> |
|----------------------|--------------|

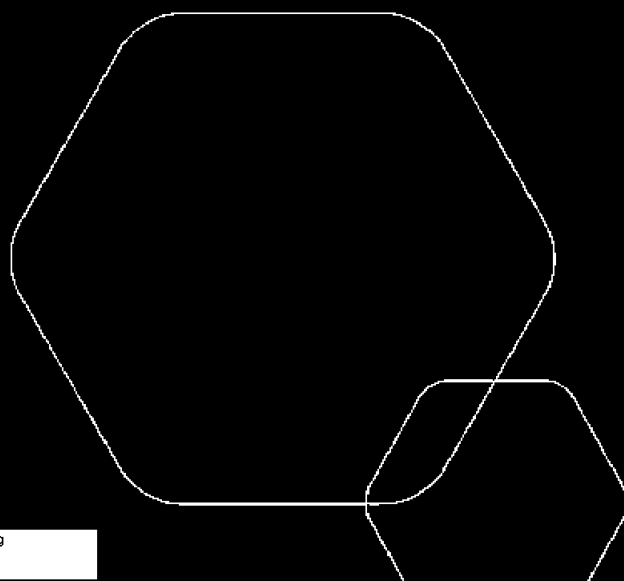
| | | | |
|----------------------------------|---------------|------------------|-------------------------|
| <u>Beholdning av egne aksjer</u> | <u>Antall</u> | <u>Pålydende</u> | <u>Andel av aksjek.</u> |
|----------------------------------|---------------|------------------|-------------------------|



Årsregnskap 2023

Skyfri Himmel AS

Resultatregnskap
Balanse
Noter til regnskapet



Org.nr.: 912 890 708

BankID Signing
Tore Gravdal
2024-05-28



RESULTATREGNSKAP

SKYFRI HIMMEL AS

| DRIFTSINNEKTER OG DRIFTSKOSTNADER | Note | 2023 | 2022 |
|--|------|----------------|-----------------|
| Annen driftsinntekt | | 480 704 | 87 895 |
| Sum driftsinntekter | | 480 704 | 87 895 |
| Avskrivning av driftsmidler | 1 | 87 885 | 120 900 |
| Annen driftskostnad | | 435 054 | 477 218 |
| Sum driftskostnader | | 522 939 | 598 118 |
| Driftsresultat | | -42 236 | -510 223 |
| FINANSINNEKTER OG FINANSKOSTNADER | | | |
| Annen renteinntekt | | 1 337 | 9 138 |
| Annen finansinntekt | | 8 415 | 295 620 |
| Annen finanskostnad | | 0 | 3 873 |
| Resultat av finansposter | | 9 753 | 300 885 |
| Resultat før skattekostnad | | -32 483 | -209 338 |
| Skattekostnad | 2 | -8 779 | -110 691 |
| Resultat | | -23 704 | -98 647 |
| Årsresultat | | -23 704 | -98 647 |
| OVERFØRINGER | | | |
| Avsatt til utbytte | | 715 000 | 0 |
| Overført fra annen egenkapital | | -738 704 | -98 647 |
| Sum overføringer | | -23 704 | -98 647 |

SKYFRI HIMMEL AS

SIDE 2



BankID Signing
Tore Gravdal
2024-05-28



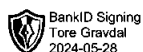
BALANSE

SKYFRI HIMMEL AS

| EIENDELER | Note | 2023 | 2022 |
|-----------------------------------|------|------------------|------------------|
| ANLEGGSMIDLER | | | |
| IMMATERIELLE EIENDELER | | | |
| Utsatt skattefordel | 2 | 369 066 | 360 287 |
| Sum immaterielle eiendeler | | 369 066 | 360 287 |
| VARIGE DRIFTSMIDLER | | | |
| Bygning og tomt | 1 | 164 585 | 1 765 185 |
| Hytte under oppføring | 1 | 1 671 799 | 1 671 799 |
| Driftsløsøre og transportmidler | 1 | 201 700 | 306 700 |
| Sum varige driftsmidler | | 2 038 084 | 3 743 684 |
| Sum anleggsmidler | | 2 407 150 | 4 103 971 |
| OMLØPSMIDLER | | | |
| FORDRINGER | | | |
| Andre kortsiktige fordringer | | 18 215 | 16 491 |
| Sum fordringer | | 18 215 | 16 491 |
| INVESTERINGER | | | |
| Markedsbaserte fond | | 0 | 221 481 |
| Sum investeringer | | 0 | 221 481 |
| Bankinnskudd | | 2 411 326 | 1 228 371 |
| Sum omløpsmidler | | 2 429 541 | 1 466 343 |
| Sum eiendeler | | 4 836 691 | 5 570 314 |

SKYFRI HIMMEL AS

SIDE 3





BALANSE

SKYFRI HIMMEL AS

| EGENKAPITAL OG GJELD | Note | 2023 | 2022 |
|---------------------------------|----------|------------------|------------------|
| INNSKUTT EGENKAPITAL | | | |
| Aksjekapital | 3, 4 | 30 000 | 30 000 |
| Sum innskutt egenkapital | | 30 000 | 30 000 |
| OPPTJENT EGENKAPITAL | | | |
| Annen egenkapital | 3 | 4 781 596 | 5 520 300 |
| Sum opptjent egenkapital | | 4 781 596 | 5 520 300 |
| Sum egenkapital | 3 | 4 811 596 | 5 550 300 |
| GJELD | | | |
| KORTSIKTIG GJELD | | | |
| Leverandørgjeld | | 18 705 | 13 623 |
| Annen kortsiktig gjeld | | 6 390 | 6 390 |
| Sum kortsiktig gjeld | | 25 095 | 20 013 |
| Sum gjeld | | 25 095 | 20 013 |
| Sum egenkapital og gjeld | | 4 836 691 | 5 570 314 |

Sør-Fron, 28.05.2024
Styret i Skyfri Himmel AS

Tore Gravdal
Styreleder/daglig leder



Regnskapsprinsipper

Årsregnskapet er satt opp i samsvar med regnskapsloven og NRS 8 - God regnskapsskikk for små foretak.

DRIFTSINNETEKTER

Inntektsføring ved salg av varer skjer på leveringstidspunktet. Tjenester inntektsføres etter hvert som de leveres.

SKATT

Skattekostnaden i resultatregnskapet omfatter både periodens betalbare skatt og endring i utsatt skatt. Utsatt skatt er beregnet med 22 % på grunnlag av de midlertidige forskjeller som eksisterer mellom regnskapsmessige og skattemessige verdier, samt ligningsmessig underskudd til fremføring ved utgangen av regnskapsåret. Skatteøkende og skattereduserende midlertidige forskjeller som reverserer eller kan reverseres i samme periode er utlignet og nettoført.

KLASSIFISERING OG VURDERING AV ANLEGGSMIDLER

Anleggsmidler omfatter eiendeler bestemt til varig eie og bruk. Anleggsmidler er vurdert til anskaffelseskost. Varige driftsmidler balanseføres og avskrives over driftsmidlets økonomiske levetid. Avskrivningsperioden for fast eiendom anskaffet etter 2009 er dekomponert i en del som gjelder råbygget og en del som gjelder faste tekniske installasjoner. Varige driftsmidler nedskrives til gjenvinnbart beløp ved verdifall som forventes ikke å være forbigående. Gjenvinnbart beløp er det høyeste av netto salgsverdi og verdi i bruk. Verdi i bruk er nåverdi av fremtidige kontantstrømmer knyttet til eiendelen. Nedskrivningen reverseres når grunnlaget for nedskrivningen ikke lenger er til stede.

KLASSIFISERING OG VURDERING AV OMLØPSMIDLER

Omløpsmidler og kortsiktig gjeld omfatter normalt poster som forfaller til betaling innen ett år etter balansedagen, samt poster som knytter seg til varekretsløpet. Omløpsmidler vurderes til laveste verdi av anskaffelseskost og virkelig verdi.

FORDRINGER

Kundefordringer og andre fordringer oppføres til pålydende etter fradrag for avsetning til forventet tap. Avsetning til tap gjøres på grunnlag av en individuell vurdering av de enkelte fordringene.





Note 1 Varige driftsmidler

| | Hytte for utleie | Tomt | Hytte under oppføring | Drifts- løsøre og transport midler | Totalt |
|--|------------------|----------------|-----------------------|------------------------------------|------------------|
| Anskaffelseskost 01.01.2023 | 1 420 462 | 464 585 | 1 671 799 | 626 672 | 4 183 518 |
| Avgang solgte driftsmidler | -1 420 462 | -300 000 | | -60 946 | -1 781 408 |
| Anskaffelseskost 31.12.2023 | 0 | 164 585 | 1 671 799 | 565 726 | 2 402 110 |
| | | | | | |
| Akkumulerte avskrivninger 31.12 | 0 | 0 | 0 | 364 026 | 364 026 |
| Bokført verdi 31.12.2023 | 0 | 164 585 | 1 671 799 | 201 700 | 2 038 084 |
| | | | | | |
| Akk. av- og nedskrivninger 01.01.2023 | | 0 | 0 | 276 141 | 276 141 |
| Årets avskrivninger | 0 | 0 | | 87 885 | 87 885 |
| Akk. av- og nedskrivninger 31.12.2023 | 0 | 0 | 0 | 364 026 | 364 026 |
| | | | | | |
| Økonomisk levetid | 50 år | i. a. | | 5-10 år | |



Note 2 Skatt

| Årets skattekostnad | 2023 | 2022 |
|--|-----------------|-----------------|
| Resultatført skatt på ordinært resultat: | | |
| Betalbar skatt | 0 | 0 |
| Endring i utsatt skattefordel | -8 779 | -110 691 |
| Skattekostnad ordinært resultat | -8 779 | -110 691 |
| Skattepliktig inntekt: | | |
| Resultat før skatt | -32 483 | -209 338 |
| Permanente forskjeller | -7 421 | -293 802 |
| Endring i midlertidige forskjeller | -95 133 | 10 652 |
| Skattepliktig inntekt | -135 037 | -492 489 |
| Betalbar skatt i balansen: | | |
| Betalbar skatt på årets resultat | 0 | 0 |
| Sum betalbar skatt i balansen | 0 | 0 |

Skatteeffekten av midlertidige forskjeller og underskudd til fremføring som har gitt opphav til utsatt skatt og utsatte skattefordeler, spesifisert på typer av midlertidige forskjeller

| | 2023 | 2022 | Endring |
|---|-------------------|-------------------|----------------|
| Varige driftsmidler | -14 288 | 197 348 | 211 636 |
| Gevinst – og tapskonto | 306 769 | 0 | -306 769 |
| Sum | 292 481 | 197 348 | -95 133 |
| Akkumulert fremførbart underskudd | -1 970 053 | -1 835 016 | 135 037 |
| Grunnlag for utsatt skattefordel | -1 677 572 | -1 637 668 | 39 904 |
| Utsatt skattefordel (22 %) | -369 066 | -360 287 | 8 779 |

Note 3 Egenkapital

| | Aksjekapital | Annen egenkapital | Sum egenkapital |
|----------------------|---------------------|--------------------------|------------------------|
| Pr. 31.12.2022 | 30 000 | 5 520 300 | 5 550 300 |
| Årets resultat | | -23 704 | -23 704 |
| Tilleggsutbytte | | -715 000 | -715 000 |
| Pr 31.12.2023 | 30 000 | 4 781 596 | 4 811 596 |



Note 4 Aksjonærer

AKSJEKAPITALEN I SKYFRI HIMMEL AS PR. 31.12 BESTÅR AV:

| | Antall | Pålydende | Bokført |
|-----------------|---------------|-----------|---------------|
| Ordinære aksjer | 30 000 | 1,0 | 30 000 |
| Sum | 30 000 | | 30 000 |

EIERSTRUKTUR

De største aksjonærene i % pr. 31.12 var:

| | Ordinære | Eierandel | Stemmeandel |
|--------------|----------|-----------|-------------|
| Tore Gravdal | 30 000 | 100,0 | 100,0 |

AKSJER EIET AV MEDLEMMER I STYRET OG DAGLIG LEDER:

| Navn | Verv | Ordinære |
|-----------------------------|-------------------------|---------------|
| Tore Gravdal | Styreleder/daglig leder | 30 000 |
| Totalt antall aksjer | | 30 000 |

Note 5 Lønnskostnader

Skyfri Himmel AS har ikke hatt lønns- eller personalkostnader i 2023, og det foreligger heller ingen slike forpliktelser.

