



ÅRSREGNSKAPET FOR REGNSKAPSÅRET 2023 - GENERELL INFORMASJON

Enheten

Organisasjonsnummer: 820 410 092
Organisasjonsform: Aksjeselskap
Foretaksnavn: TURNER & TOWNSEND AS
Forretningsadresse: Niels Juels gate 50
4008 STAVANGER

Regnskapsår

Årsregnskapets periode: 01.05.2022 - 30.04.2023

Konsern

Morselskap i konsern: Nei

Regnskapsregler

Regler for små foretak benyttet: Ja
Benyttet ved utarbeidelsen av årsregnskapet til selskapet: Regnskapslovens alminnelige regler

Årsregnskapet fastsatt av kompetent organ

Bekreftet av representant for selskapet: John Charles Price-Stephens
Dato for fastsettelse av årsregnskapet: 30.10.2023

Grunnlag for avgivelse

År 2023: Årsregnskapet er elektronisk innlevert
År 2022: Tall er hentet fra elektronisk innlevert årsregnskap fra 2023

Det er ikke krav til at årsregnskapet m.v. som sendes til Regnskapsregisteret er undertegnet. Kontrollen på at dette er utført ligger hos revisor/enhetens øverste organ. Sikkerheten ivaretas ved at innsender har rolle/rettighet for innsending av årsregnskapet via Altinn, og ved at det bekreftes at årsregnskapet er fastsatt av kompetent organ.

Brønnøysundregistrene, 29.11.2024



Resultatregnskap

Beløp i: NOK	Note	2023	2022
RESULTATREGNSKAP			
Inntekter			
Revenue		29 686 378	22 654 890
Other income			44 685
Sum inntekter		29 686 378	22 699 574
Kostnader			
Sub-contractors		8 125 026	6 799 434
Employee benefits expense	2	13 895 837	11 700 323
Depreciation and amortisation expenses	3	722	37 839
Other expenses	2	4 520 388	1 560 359
Sum kostnader		26 541 973	20 097 955
Driftsresultat		3 144 405	2 601 620
Finansinntekter og finanskostnader			
Renteinntekt fra foretak i samme konsern	4	23 934	34 766
Annen renteinntekt		688	
Other financial income		122 024	155 197
Sum finansinntekter		146 646	189 963
Annen rentekostnad		7 424	4 588
Other financial expenses		233 094	208 653
Sum finanskostnader		240 519	213 241
Netto finans		-93 873	-23 278
Ordinært resultat før skattekostnad		3 050 532	2 578 341
Income tax expense	5	671 259	567 235
Ordinært resultat etter skattekostnad		2 379 273	2 011 106
Årsresultat		2 379 273	2 011 106
Årsresultat etter minoritetsinteresser		2 379 273	2 011 106
Totalresultat		2 379 273	2 011 106



Resultatregnskap

Beløp i: NOK	Note	2023	2022
Overføringer og disponeringer			
Ordinært utbytte	6	2 379 273	7 500 000
Tilleggsutbytte	6		
Other equity	6		
Transferred from other equity	6		-5 488 894
Sum overføringer og disponeringer		2 379 273	2 011 106



Balanse

Beløp i: NOK	Note	2023	2022
BALANSE - EIENDELER			
Anleggsmidler			
Immaterielle eiendeler			
Utsatt skattefordel	5	17 487	22 852
Sum immaterielle eiendeler		17 487	22 852
Varige driftsmidler			
Fixtures and fittings, tools, office machinery etc.	3		722
Sum varige driftsmidler			722
Finansielle anleggsmidler			
Lån til foretak i samme konsern	4	1 095 675	1 509 713
Sum finansielle anleggsmidler		1 095 675	1 509 713
Sum anleggsmidler		1 113 162	1 533 288
Omløpsmidler			
Varer			
Fordringer			
Accounts receivables	4	7 293 314	6 970 148
Other short-term receivables		361 824	373 360
Sum fordringer		7 655 139	7 343 508
Bankinnskudd, kontanter og lignende			
Cash and cash equivalents	7	3 310 497	1 125 166
Sum bankinnskudd, kontanter og lignende		3 310 497	1 125 166
Sum omløpsmidler		10 965 635	8 468 673
SUM EIENDELER		12 078 797	10 001 961

BALANSE - EGENKAPITAL OG GJELD

Egenkapital



Balanse

Beløp i: NOK	Note	2023	2022
Innskutt egenkapital			
Share capital	6, 8	2 106 000	2 106 000
Sum innskutt egenkapital		2 106 000	2 106 000
Opptjent egenkapital			
Reserve for valuation variances	6		
Other equity	6	1 398 906	1 398 906
Sum opptjent egenkapital		1 398 906	1 398 906
Sum egenkapital		3 504 906	3 504 906
Gjeld			
Langsiktig gjeld			
Utsatt skatt	5		
Annen langsiktig gjeld			
Sum langsiktig gjeld		0	0
Kortsiktig gjeld			
Leverandørgjeld	4	3 395 249	2 345 899
Tax payable	5	872 981	226 428
Public duties payable		2 041 327	2 216 067
Utbytte	6		
Other current liabilities		2 264 335	1 708 662
Sum kortsiktig gjeld		8 573 892	6 497 055
Sum gjeld		8 573 892	6 497 055
SUM EGENKAPITAL OG GJELD		12 078 797	10 001 961



Brønnøysundregistrene

ÅRSREGNSKAP FOR REGNSKAPSÅRET 2023 - GENERELL INFORMASJON

Journalnummer: 2023 737419

Enheten

Organisasjonsnummer: 820 410 092
Organisasjonsform: Aksjeselskap
Foretaksnavn: TURNER & TOWNSEND AS
Forretningsadresse: Niels Juels gate 50
4008 STAVANGER

Regnskapsår

Årsregnskapets periode: 01.05.2022 - 30.04.2023

Konsern

Morselskap i konsern: Nei

Regnskapsregler

Regler for små foretak benyttet: Ja
Benyttet ved utarbeidelsen av
årsregnskapet til selskapet: Regnskapslovens alminnelige regler

Årsregnskapet fastsatt av kompetent organ

Bekreftet av representant for selskapet: John Charles Price-Stephens
Dato for fastsettelse av årsregnskapet: 30.10.2023

Revisjon

Årsregnskapet er utarbeidet av ekstern
autorisert regnskapsfører: Ja
Ekstern autorisert regnskapsfører har i
løpet av regnskapsåret bistått ved den
løpende regnskapsføringen eller utført
andre tjenester for selskapet enn å
utarbeide årsregnskapet: Ja

Grunnlag for avgivelse

År 2023: Årsregnskap er elektronisk innlevert.
År 2022: Tall er hentet fra elektronisk innlevert årsregnskap fra 2023.

Det er ikke krav til at årsregnskapet m.v. som sendes til Regnskapsregisteret er undertegnet. Kontrollen på at dette er utført ligger hos revisor/enhetens øverste organ. Sikkerheten ivaretas ved at innsender har rolle/rettighet for innsending av årsregnskapet via Altinn, og ved at det bekreftes at årsregnskapet er fastsatt av kompetent organ.

Brønnøysundregistrene, 16.11.2023



Organisasjonsnr: 820 410 092
TURNER & TOWNSEND AS

RESULTATREGNSKAP

Beløp i: NOK	Note	2023	2022
RESULTATREGNSKAP			
Inntekter			
Revenue		29 686 378	22 654 890
Other income			44 685
Sum inntekter		29 686 378	22 699 574
Kostnader			
Sub-contractors		8 125 026	6 799 434
Employee benefits expense	2	13 895 837	11 700 323
Depreciation and amortisation expenses	3	722	37 839
Other expenses	2	4 520 388	1 560 359
Sum kostnader		26 541 973	20 097 955
Driftsresultat		3 144 405	2 601 620
Finansinntekter og finanskostnader			
Renteinntekt fra foretak i samme konsern	4	23 934	34 766
Annen renteinntekt		688	
Other financial income		122 024	155 197
Sum finansinntekter		146 646	189 963
Annen rentekostnad		7 424	4 588
Other financial expenses		233 094	208 653
Sum finanskostnader		240 519	213 241
Netto finans		-93 873	-23 278
Ordinært resultat før skattekostnad			
Income tax expense	5	671 259	567 235
Ordinært resultat etter skattekostnad		2 379 273	2 011 106
Årsresultat		2 379 273	2 011 106
Årsresultat etter minoritetsinteresser		2 379 273	2 011 106
Totalresultat		2 379 273	2 011 106
Overføringer og disponeringer			
Ordinært utbytte	6	2 379 273	7 500 000
Tilleggsutbytte	6		
Other equity	6		
Transferred from other equity	6		-5 488 894



Sum overføringer og
disponeringer

2 379 273

2 011 106



Organisasjonsnr: 820 410 092
TURNER & TOWNSEND AS

BALANSE

Beløp i: NOK

Note	2023	2022
------	------	------

BALANSE - EIENDELER

Anleggsmidler

Immaterielle eiendeler

Utsatt skattefordel	5	17 487	22 852
Sum immaterielle eiendeler		17 487	22 852

Varige driftsmidler

Fixtures and fittings, tools, office machinery etc.	3		722
Sum varige driftsmidler			722

Finansielle anleggsmidler

Lån til foretak i samme konsern	4	1 095 675	1 509 713
Sum finansielle anleggsmidler		1 095 675	1 509 713

Sum anleggsmidler		1 113 162	1 533 288
--------------------------	--	------------------	------------------

Omløpsmidler

Varer

Fordringer

Accounts receivables	4	7 293 314	6 970 148
Other short-term receivables		361 824	373 360
Sum fordringer		7 655 139	7 343 508

Bankinnskudd, kontanter og lignende

Cash and cash equivalents	7	3 310 497	1 125 166
Sum bankinnskudd, kontanter og lignende		3 310 497	1 125 166

Sum omløpsmidler		10 965 635	8 468 673
-------------------------	--	-------------------	------------------

SUM EIENDELER		12 078 797	10 001 961
----------------------	--	-------------------	-------------------

BALANSE - EGENKAPITAL OG GJELD

Egenkapital

Innskutt egenkapital

Share capital	6, 8	2 106 000	2 106 000
Sum innskutt egenkapital		2 106 000	2 106 000

Opptjent egenkapital



Reserve for valuation variances	6		
Other equity	6	1 398 906	1 398 906
Sum opptjent egenkapital		1 398 906	1 398 906
Sum egenkapital		3 504 906	3 504 906
Gjeld			
Langsiktig gjeld			
Utsatt skatt	5		
Annen langsiktig gjeld			
Sum langsiktig gjeld		0	0
Kortsiktig gjeld			
Leverandørgjeld	4	3 395 249	2 345 899
Tax payable	5	872 981	226 428
Public duties payable		2 041 327	2 216 067
Utbytte	6		
Other current liabilities		2 264 335	1 708 662
Sum kortsiktig gjeld		8 573 892	6 497 055
Sum gjeld		8 573 892	6 497 055
SUM EGENKAPITAL OG GJELD		12 078 797	10 001 961



Organisasjonsnr: 820 410 092
TURNER & TOWNSEND AS

NOTEOPPLYSNINGER - SELSKAP - alle poster oppgitt i hele tall

Note
2

Antall årsverk i regnskapsåret
10.00

<u>Sum</u>	<u>Beløp</u>
<u>Balanseført verdi 31.12.</u>	<u>Varige driftsmidler Immaterielle eiend.</u>

Konsernregnskap

Morselskapet sitt navn

Forretningskontor for morselskapet

Begrunnelse for at datterselskap er utelatt fra konsolideringen

<u>Samlet beløp - tilknyttet selskap</u>	<u>Årets</u>	<u>Fjorårets</u>
--	--------------	------------------

<u>Samlet beløp - foretak i samme konsern</u>	<u>Årets</u>	<u>Fjorårets</u>
---	--------------	------------------

<u>Samlet beløp - foretak i samme konsern</u>	<u>Årets</u>	<u>Fjorårets</u>
---	--------------	------------------

<u>Samlet beløp - felles kontrollert virksomhet</u>	<u>Årets</u>	<u>Fjorårets</u>
---	--------------	------------------

<u>Pantstillelse</u>	<u>Beløp</u>
----------------------	--------------

<u>Beholdning av egne aksjer</u>	<u>Antall</u>	<u>Pålydende</u>	<u>Andel av aksjek.</u>
----------------------------------	---------------	------------------	-------------------------



Skattedirektoratet

Saksbehandler Geir Johannessen	Deres dato 13.04.2015	Vår dato 23.04.2015
Telefon 22 07 73 25/22 66 11 14	Deres referanse John Price Stephens	Vår referanse 2015/367072

TURNER & TOWNSEND PEARSON LUGARD AS
Sandvigå 27
4007 STAVANGER

Tillatelse til å utarbeide årsregnskap og årsberetning på engelsk språk for Turner & Townsend Pearson Lugard AS, org.nr. 820 410 092

— Vi viser til deres brev av 13. april 2015 der det søkes om dispensasjon fra kravet til å utarbeide årsregnskap og årsberetning på norsk språk for Turner & Townsend Pearson Lugard AS fra og med regnskapsåret som blir avsluttet 31. desember 2014.

Skattedirektoratet gir på bakgrunn av en konkret helhetsvurdering Turner & Townsend Pearson Lugard AS dispensasjon fra kravet til å utarbeide årsregnskap og årsberetning på norsk språk fra og med regnskapsåret 2014, jf. regnskapsloven § 3-4 tredje ledd.

Dispensasjonen forutsetter at opplysningene som vedtaket baserer seg på ikke endres vesentlig.

Kopi av dette brevet må sendes Regnskapsregisteret i Brønnøysund sammen med årsregnskapet. Det påligger den regnskapspliktige å dokumentere ved dette brev at tillatelsen er gitt.

Bakgrunn

Turner & Townsend Pearson Lugard AS er et konsulentselskap. Selskapet er datterselskap av det engelske selskapet Turner & Townsend. Konsernets arbeidsspråk er engelsk. Konsernet opererer i sektorer der engelsk er det dominerende språket. Morselskapets aksjonærer er utenlandske personer eller selskaper, og morselskapet henvender seg jevnlig til potensielle investorer som er basert i utlandet. I tillegg er styremedlemmene i Turner & Townsend Pearson Lugard AS utenlandske.

Skattedirektoratets vurdering

Etter regnskapsloven § 3-4 tredje ledd skal *”årsregnskapet og årsberetningen ... være på norsk. Departementet kan ved ... enkeltvedtak bestemme at årsregnskapet og/eller årsberetningen kan være på et annet språk.”*

I Ot. prp. nr. 42 (1997-1998) Om lov om årsregnskap m.v., er det uttalt følgende om regnskapslovens formål, jf. pkt. 1.1:

”Regjeringen har som siktemål at regnskapsloven skal bidra til informative regnskaper for ulike grupper av regnskapsbrukere. Regnskapsbrukerne er dels investorer og kreditorer som tilfører kapital til foretakene, og dels andre grupper som har interesse av å vite hvordan

Postadresse
Postboks 9200 Grønland
0134 Oslo

Besøksadresse:
Se www.skatteetaten.no
Org.nr: 996250318
E-post: skatteetaten.no/sendepost

Sentralbord
800 80 000
Telefaks
22 17 08 60



foretaket drives, f.eks. de ansatte og lokalsamfunnet. Informasjonen til kapitalmarkedet skal gi grunnlag for riktig prising av finansielle objekter. Riktig prisdannelse på aksjer er en forutsetning for at ressursbruken i samfunnsøkonomien skal bli best mulig. Gode regnskaper vil også gjøre det vanskeligere for markedsdeltakere å ta ut spekulasjonsgevinster med basis i skjevt fordelt informasjon.”

Det fremgår således at et av hovedformålene med regnskapsloven er å bidra til “*informative regnskaper for ulike grupper av regnskapsbrukere*”. Regnskapsbrukere vil omfatte, jf. uttalelsen i proposisjonen, blant andre investorer, kreditorer, ansatte og lokalsamfunnet.

Det er etter Skattedirektoratets vurdering derfor avgjørende ved vurdering av om dispensasjon fra kravet til å utarbeide årsregnskap og/eller årsberetning på norsk kan gis, at det ikke foreligger mulige brukere av regnskapsinformasjon som blir vesentlig berørt negativt ved en eventuell dispensasjon.

Det er særlig hensynet til brukerne av regnskapsinformasjon som skal vurderes ved en dispensasjonssøknad. I denne vurderingen har Skattedirektoratet lagt særlig vekt på at selskapet er datterselskap av et utenlandsk selskap og at arbeidsspråket i konsernet er engelsk. Videre er det vektlagt at selskapet opererer innen sektorer der alle vesentlige aktører behersker engelsk språk.

Vennligst oppgi vår referanse ved henvendelser i saken.

Med hilsen

Rune Tystad
Seniorrådgiver
Rettsavdelingen, foretaksskatt
Skattedirektoratet

Geir Johannessen

Dokumentet er elektronisk godkjent og har derfor ikke håndskrevne signaturer



DocuSign Envelope ID: 83D427FF-9C50-4247-A755-A92BA162B602

Annual report 30.04.2023

Turner & Townsend AS

Org.nr.:820 410 092



DocuSign Envelope ID: 83D427FF-9C50-4247-A755-A92BA162B602

REVENUE STATEMENT

TURNER & TOWNSEND AS

INCOME STATEMENT	Note	30.04.2023	30.04.2022
Revenue		29 686 378	22 654 890
Other income		0	44 685
Total income		29 686 378	22 699 574
Sub-contractors		8 125 026	6 799 434
Employee benefits expense	2	13 895 837	11 700 323
Depreciation and amortisation expenses	3	722	37 839
Other expenses	2	4 520 388	1 560 359
Total expenses		26 541 973	20 097 955
Operating result		3 144 405	2 601 620
FINANCIAL INCOME AND EXPENSES			
Interest income from group companies	4	23 934	34 766
Other interest income		688	0
Other financial income		122 024	155 197
Other interest expenses		7 424	4 588
Other financial expenses		233 094	208 653
Net financial items		-93 873	-23 278
Ordinary result before tax		3 050 532	2 578 341
Income tax expense	5	671 259	567 235
Net profit or loss for the year		2 379 273	2 011 106
Net result for the year		2 379 273	2 011 106
ALLOCATED AS FOLLOWS			
Ordinary dividend	6	2 379 273	7 500 000
Transferred from other equity	6	0	5 488 894
Total		2 379 273	2 011 106

TURNER & TOWNSEND AS

SIDE 2



DocuSign Envelope ID: 83D427FF-9C50-4247-A755-A92BA162B602

BALANCE SHEET

TURNER & TOWNSEND AS

ASSETS	Note	30.04.2023	30.04.2022
NON-CURRENT ASSETS			
INTANGIBLE ASSETS			
Deferred tax assets	5	17 487	22 852
Total intangible assets		17 487	22 852
PROPERTY, PLANT AND EQUIPMENT			
Fixtures and fittings, tools, office machinery etc.	3	0	722
Total property, plant and equipment		0	722
NON-CURRENT FINANCIAL ASSETS			
Loan to group companies	4	1 095 675	1 509 713
Total non-current financial assets		1 095 675	1 509 713
Total non-current assets		1 113 162	1 533 288
CURRENT ASSETS			
RECEIVABLES			
Accounts receivables	4	7 293 314	6 970 148
Other short-term receivables		361 824	373 360
Total receivables		7 655 139	7 343 508
Cash and cash equivalents	7	3 310 497	1 125 166
Total current assets		10 965 635	8 468 673
Total assets		12 078 797	10 001 961



DocuSign Envelope ID: 83D427FF-9C50-4247-A755-A92BA162B602

BALANCE SHEET

TURNER & TOWNSEND AS

EQUITY AND LIABILITIES	Note	30.04.2023	30.04.2022
PAID-IN CAPITAL			
Share capital	6, 8	2 106 000	2 106 000
Total paid-up equity		2 106 000	2 106 000
RETAINED EARNINGS			
Other equity	6	1 398 906	1 398 906
Total retained earnings		1 398 906	1 398 906
Total equity		3 504 906	3 504 906
LIABILITIES			
CURRENT LIABILITIES			
Trade payables	4	3 395 249	2 345 899
Tax payable	5	872 981	226 428
Public duties payable		2 041 327	2 216 067
Other current liabilities		2 264 335	1 708 662
Total current liabilities		8 573 892	6 497 055
Total liabilities		8 573 892	6 497 055
Total equity and liabilities		12 078 797	10 001 961

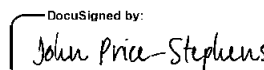
Stavanger, 30.10.2023

The board of Turner & Townsend AS


DocuSigned by:

61FEA1FF4543452...


James Dand
chairman of the board

DocuSigned by:

4CBE1EDDA80DA77


John Charles Price-Stephens
member of the board

DocuSigned by:

501BAC9299864D7...

Karen Beatrice Jarman
member of the board

DocuSigned by:

4F0E799A09BD401

Paul James Grace
member of the board

DocuSigned by:

0B39740CF974410...

Lars Erik Dale
member of the board/General Manager



DocuSign Envelope ID: 83D427FF-9C50-4247-A755-A92BA162B602

TURNER & TOWNSEND AS

Note 1 Accounting principles

The financial statements have been prepared in accordance with the Norwegian Accounting Act and generally accepted accounting standards for small companies.

OPERATING INCOME AND EXPENSES

The revenue is recognized in the income statement based on time of earning which would normally be the time of delivery of goods and services. Costs are included based on the matching principle signifying the costs are included in the same period as the related revenue is recognized.

VALUATION AND CLASSIFICATION OF ASSETS AND LIABILITIES

Net current assets and liabilities comprise receivables and payables due within one year. Other entries are classified as fixed assets and/or long term creditors.

Current assets are valued at the lower of acquisition cost and fair value. Short term creditors are recognized at nominal value.

Fixed assets are valued by the cost of acquisition, in the case of non incidental reduction in value the asset will be written down to the fair value amount. Long term creditors are recognized at nominal value.

TRADE AND OTHER RECEIVABLES

Trade receivables and other current receivables are recorded in the balance sheet at nominal value less provisions for doubtful debts. Provisions for doubtful debts are calculated on the basis of individual assessments.

FOREIGN CURRENCY TRANSLATION

Foreign currency transactions are translated using the exchange rate prevailing at the date of the transaction. Balances in foreign currency are translated using the exchange rates prevailing at the balance sheet date.

PROPERTY, PLANT AND EQUIPMENT

Property, plant and equipment is capitalized and depreciated over the estimated useful economic life. Direct maintenance cost are expensed as incurred, whereas improvements and upgrading are assigned to the acquisition cost and depreciated along with the asset. If carrying value of a non current asset exceeds the estimated recoverable amount, the asset is written down to the recoverable amount. The recoverable amount is the greater of the net selling price and value in use. In assessing value in use, the estimated future cash flows are discounted to their present value.

TAX

Tax in the income statement includes both payable taxes and changes in deferred tax. Deferred tax is calculated at 22 % based on the temporary differences between accounting and tax values including tax loss carry forwards at the end of the fiscal year. Taxable and deductible temporary differences that reverse or may reverse in the same period are netted.



DocuSign Envelope ID: 83D427FF-9C50-4247-A755-A92BA162B602

TURNER & TOWNSEND AS

Note 2 Wages and salaries

Wages	30.04.2023	30.04.2022
Salaries	11 824 394	9 788 971
Social security costs	1 715 787	1 510 556
Pension costs	268 792	206 772
Other benefits	86 864	194 023
Sum	13 895 837	11 700 323
Average number of employees:	10	10

Note 3 Tangible assets

	Office Machines	Total
Cost at 01.05.2022	216 517	216 517
Disposal		0
Additions		0
Cost at 30.04.2023	216 517	216 517
Accumulated depreciation at 30.04.2023	-216 517	-216 517
Carrying amount at 30.04.2023	0	0
Depreciation for the year	722	722
Depreciation method	Linear	
Depreciation period	3-4 year	



DocuSign Envelope ID: 83D427FF-9C50-4247-A755-A92BA162B602

TURNER & TOWNSEND AS

Note 4 Intercompany balance group company and associate

Receivables	30.04.2023	30.04.2022
Intercompany loans*	1 095 675	1 509 713
Accounts receivable	274 419	683 633
Total	1 370 094	2 193 346
Debt	30.04.2023	30.04.2022
Trade creditors	3 017 236	1 776 207
Total	3 017 236	1 776 207

*Intercompany loans is due more than one year after the balance sheet day.

Note 5 Tax note

This year's tax expense	2023	2022
Entered tax on ordinary profit/loss:		
Payable tax	665 894	568 160
Changes in deferred tax assets	5 365	-925
Tax expense on ordinary profit/loss	671 259	567 235
Taxable income:		
Ordinary result before tax	3 050 532	2 578 341
Permanent differences	649	0
Changes in temporary differences	-24 389	4 205
Taxable income	3 026 792	2 582 546
Payable tax in the balance:		
Payable tax on this year's result	665 894	568 160
Last years taxes payable / receivable (-)	207 087	-341 732
Total payable tax in the balance	872 981	226 428

The tax effect of temporary differences that has formed the basis for deferred tax and deferred tax advantages, specified on type of temporary differences

	2023	2022	Difference
Tangible assets	-79 485	-103 874	-24 389
Total	-79 485	-103 874	-24 389
Basis for deferred tax assets	-79 485	-103 874	-24 389
Deferred tax assets (22 %)	-17 487	-22 852	-5 366



DocuSign Envelope ID: 83D427FF-9C50-4247-A755-A92BA162B602

TURNER & TOWNSEND AS

Note 6 Equity

	Share capital	Other capital	Total equity
As of 01.05.2022	2 106 000	1 398 906	3 504 906
Profit for the period		2 379 273	2 379 273
Dividend		-2 379 273	-2 379 273
As of 30.04.2023	2 106 000	1 398 906	3 504 906

Note 7 Restricted bank deposits

	30.04.2023	30.04.2022
Restricted bank deposits	664 206	825 073

Note 8 Shareholders

The share capital in Turner & Townsend Pearson Lugard AS as of 30.04.2023 consists of:

	Total	Face value	Entered
Ordinary shares	1 170	1 800,00	2 106 000

Ownership structure

Shareholders in %:

	Ordinary	Owner interest	Share of votes
Turner & Townsend International Limited	1 170	100 %	100 %

Ultimate parent company is the American company CBRE Group Inc. Turner & Townsend International Ltd owns all shares in Turner & Townsend Pearson Lugard AS. Its business address is Calverly Lane Leeds, LS18 4GH, United Kingdom.



KPMG AS
Forusparken 2
P.O. Box 57
N-4064 Stavanger

Telephone +47 45 40 40 63
Internet www.kpmg.no
Enterprise 935 174 627 MVA

To the General Meeting of Turner & Townsend A/S

Independent Auditor's Report

Opinion

We have audited the financial statements of Turner & Townsend A/S (the Company), which comprise the balance sheet as at 30 April 2023, the income statement for the year then ended, and notes to the financial statements, including a summary of significant accounting policies.

In our opinion

- the financial statements comply with applicable statutory requirements, and
- the financial statements give a true and fair view of the financial position of the Company as at 30 April 2023, and its financial performance for the year then ended in accordance with the Norwegian Accounting Act and accounting standards and practices generally accepted in Norway.

Basis for Opinion

We conducted our audit in accordance with International Standards on Auditing (ISAs). Our responsibilities under those standards are further described in the *Auditor's Responsibilities for the Audit of the Financial Statements* section of our report. We are independent of the Company as required by relevant laws and regulations in Norway and the International Ethics Standards Board for Accountants' International Code of Ethics for Professional Accountants (including International Independence Standards) (IESBA Code), and we have fulfilled our other ethical responsibilities in accordance with these requirements. We believe that the audit evidence we have obtained is sufficient and appropriate to provide a basis for our opinion.

Responsibilities of the Board of Directors and the Managing Director for the Financial Statements

The Board of Directors and the Managing Director (management) are responsible for the preparation of financial statements that give a true and fair view in accordance with the Norwegian Accounting Act and accounting standards and practices generally accepted in Norway, and for such internal control as management determines is necessary to enable the preparation of financial statements that are free from material misstatement, whether due to fraud or error.

In preparing the financial statements, management is responsible for assessing the Company's ability to continue as a going concern, disclosing, as applicable, matters related to going concern. The financial statements use the going concern basis of accounting insofar as it is not likely that the enterprise will cease operations.

Auditor's Responsibilities for the Audit of the Financial Statements

Our objectives are to obtain reasonable assurance about whether the financial statements as a whole are free from material misstatement, whether due to fraud or error, and to issue an auditor's report that includes our opinion. Reasonable assurance is a high level of assurance, but is not a guarantee that an audit conducted in accordance with ISAs will always detect a material misstatement when it exists.

Offices in:

© KPMG AS, a Norwegian limited liability company and a member firm of the KPMG global organization of independent member firms affiliated with KPMG International Limited, a private English company limited by guarantee. All rights reserved.

Statsautoriserte revisorer - medlemmer av Den norske Revisorforening

Oslo	Elverum	Mo i Rana	Tromsø
Alta	Finnsnes	Molde	Trondheim
Arendal	Hamar	Sandefjord	Tynset
Bergen	Haugesund	Stavanger	Ulsteinvik
Bode	Knarvik	Stord	Ålesund
Drammen	Kristiansand	Straume	

Pennco Dokument nr. 4UAX0-FX7HJ-LG2FE-IFSAO-LZT50-BEUHG



Misstatements can arise from fraud or error and are considered material if, individually or in aggregate, they could reasonably be expected to influence the economic decisions of users taken on the basis of these financial statements.

As part of an audit in accordance with ISAs, we exercise professional judgment and maintain professional scepticism throughout the audit. We also:

- identify and assess the risks of material misstatement of the financial statements, whether due to fraud or error. We design and perform audit procedures responsive to those risks, and obtain audit evidence that is sufficient and appropriate to provide a basis for our opinion. The risk of not detecting a material misstatement resulting from fraud is higher than for one resulting from error, as fraud may involve collusion, forgery, intentional omissions, misrepresentations, or the override of internal control.
- obtain an understanding of internal control relevant to the audit in order to design audit procedures that are appropriate in the circumstances, but not for the purpose of expressing an opinion on the effectiveness of the Company's internal control.
- evaluate the appropriateness of accounting policies used and the reasonableness of accounting estimates and related disclosures made by management.
- conclude on the appropriateness of management's use of the going concern basis of accounting and, based on the audit evidence obtained, whether a material uncertainty exists related to events or conditions that may cast significant doubt on the Company's ability to continue as a going concern. If we conclude that a material uncertainty exists, we are required to draw attention in our auditor's report to the related disclosures in the financial statements or, if such disclosures are inadequate, to modify our opinion. Our conclusions are based on the audit evidence obtained up to the date of our auditor's report. However, future events or conditions may cause the Company to cease to continue as a going concern.
- evaluate the overall presentation, structure and content of the financial statements, including the disclosures, and whether the financial statements represent the underlying transactions and events in a manner that achieves a true and fair view.

We communicate with the Board of Directors regarding, among other matters, the planned scope and timing of the audit and significant audit findings, including any significant deficiencies in internal control that we identify during our audit.

Stavanger, 8 November 2023
KPMG AS

Eirik Braut
State Authorised Public Accountant
(This document is signed electronically)

Pennco Dokumentnrøkket: 4UAX0-FX7HJ-LG2FE-#5A0-LZT50-BEUHG



PENNEO

Signaturene i dette dokumentet er juridisk bindende. Dokument signert med "Penneo™ - sikker digital signatur". De signerende parter sin identitet er registrert, og er listet nedenfor.

"Med min signatur bekrefter jeg alle datoer og innholdet i dette dokument."

Eirik Braut

Partner

På vegne av: KPMG AS

Serienummer: 9578-5994-4-2474705

IP: 80.232.xxx.xxx

2023-11-08 11:35:15 UTC



Eirik Braut

Statsautorisert revisor

På vegne av: KPMG AS

Serienummer: 9578-5994-4-2474705

IP: 80.232.xxx.xxx

2023-11-08 11:35:15 UTC



Dokumentet er signert digitalt, med **Penneo.com**. Alle digitale signatur-data i dokumentet er sikret og validert av den datamaskin-utregnede hash-verdien av det opprinnelige dokument. Dokumentet er låst og tids-stemplet med et sertifikat fra en betrodd tredjepart. All kryptografisk bevis er integrert i denne PDF, for fremtidig validering (hvis nødvendig).

Hvordan bekrefter at dette dokumentet er originalen?

Dokumentet er beskyttet av ett Adobe CDS sertifikat. Når du åpner dokumentet i

Adobe Reader, skal du kunne se at dokumentet er sertifisert av **Penneo e-signature service <penneo@penneo.com>**. Dette garanterer at innholdet i dokumentet ikke har blitt endret.

Det er lett å kontrollere de kryptografiske beviser som er lokalisert inne i dokumentet, med Penneo validator - <https://penneo.com/validator>

Penneo Dokumentnøkkel: 4UAXO-FX7HJ-LG2FE-#SAO-LZT5O-BEUHG