



ÅRSREGNSKAPET FOR REGNSKAPSÅRET 2020 - GENERELL INFORMASJON

Enheten

Organisasjonsnummer: 986 537 899
Organisasjonsform: Aksjeselskap
Foretaksnavn: SERVICE-GUTTA AS
Forretningsadresse: Abel Meyers gate 30
7800 NAMSOS

Regnskapsår

Årsregnskapets periode: 01.01.2020 - 31.12.2020

Konsern

Morselskap i konsern: Nei

Regnskapsregler

Regler for små foretak benyttet: Ja
Benyttet ved utarbeidelsen av årsregnskapet til selskapet: Regnskapslovens alminnelige regler

Årsregnskapet fastsatt av kompetent organ

Bekreftet av representant for selskapet: ØKONOMIHUSET MAGNUSSEN AS

Dato for fastsettelse av årsregnskapet: 31.07.2021

Grunnlag for avgivelse

År 2020: Årsregnskapet er elektronisk innlevert
År 2019: Tall er hentet fra elektronisk innlevert årsregnskap fra 2020

Det er ikke krav til at årsregnskapet m.v. som sendes til Regnskapsregisteret er undertegnet. Kontrollen på at dette er utført ligger hos revisor/enhetens øverste organ. Sikkerheten ivaretas ved at innsender har rolle/rettighet for innsending av årsregnskapet via Altinn, og ved at det bekreftes at årsregnskapet er fastsatt av kompetent organ.



Brønnøysundregistrene

Brønnøysundregistrene Årsregnskap regnskapsåret 2020 for 986537899

Postadresse: 8910 Brønnøysund

Telefoner: Opplysningstelefonen 75 00 75 00 Telefaks 75 00 75 05

E-post: firmapost@brreg.no Internett: www.brreg.no

Organisasjonsnummer: 974 760 673



Resultatregnskap

Beløp i: NOK	Note	2020	2019
RESULTATREGNSKAP			
Inntekter			
Salgsinntekt		6 419 785	6 486 316
Annen driftsinntekt		205 038	267 168
Sum inntekter		6 624 823	6 753 484
Kostnader			
Varekostnad		3 229 057	2 290 165
Lønnskostnad	6	2 672 729	2 839 474
Avskrivning av driftsmidler og immaterielle eiendeler	3	1 400	
Annen driftskostnad	6	871 137	1 156 593
Sum kostnader		6 774 323	6 286 231
Driftsresultat		-149 500	467 253
Finansinntekter og finanskostnader			
Annen renteinntekt		284	956
Annen finansinntekt		2 358	851
Verdiøkning markedsbaserte omløpsmidler		-2	-2
Sum finansinntekter		2 640	1 804
Annen rentekostnad		31 994	26 320
Sum finanskostnader		31 994	26 320
Netto finans		-29 354	-24 516
Ordinært resultat før skattekostnad		-178 854	442 737
Skattekostnad på ordinært resultat	4	-39 195	97 834
Ordinært resultat etter skattekostnad		-139 659	344 903
Årsresultat	5	-139 659	344 903
Årsresultat etter minoritetsinteresser		-139 659	344 903
Totalresultat		-139 659	344 903



Resultatregnskap

Beløp i: NOK	Note	2020	2019
Overføringer og disponeringer			
Avsatt til annen egenkapital			344 903
Overført fra annen egenkapital		-139 659	
Sum overføringer og disponeringer		-139 659	344 903



Balanse

Beløp i: NOK	Note	2020	2019
BALANSE - EIENDELER			
Anleggsmidler			
Immaterielle eiendeler			
Utsatt skattefordel	4	43 163	3 968
Sum immaterielle eiendeler		43 163	3 968
Varige driftsmidler			
Driftsløsøre, inventar o.a. utstyr		86 600	
Sum varige driftsmidler	3	86 600	
Sum anleggsmidler		129 763	3 968
Omløpsmidler			
Varer			
Sum varer		587 927	600 656
Fordringer			
Kundefordringer		1 169 871	1 338 021
Andre kortsiktige fordringer			25 000
Sum fordringer		1 169 871	1 363 021
Bankinnskudd, kontanter og lignende			
Bankinnskudd, kontanter o.l.	7	-140 862	-8 464
Sum bankinnskudd, kontanter og lignende		-140 862	-8 464
Sum omløpsmidler		1 616 936	1 955 213
SUM EIENDELER		1 746 699	1 959 181
BALANSE - EGENKAPITAL OG GJELD			
Egenkapital			
Innskutt egenkapital			
Aksjekapital	2	100 000	100 000
Overkurs		2 150	2 150



Balanse

Beløp i: NOK	Note	2020	2019
Sum innskutt egenkapital		102 150	102 150
Opptjent egenkapital			
Annen egenkapital		422 625	562 284
Sum opptjent egenkapital		422 625	562 284
Sum egenkapital	5	524 775	664 434
Gjeld			
Langsiktig gjeld			
Annen langsiktig gjeld			
Gjeld til kredittinstitusjoner		75 064	
Sum annen langsiktig gjeld		75 064	
Sum langsiktig gjeld		75 064	0
Kortsiktig gjeld			
Leverandørgjeld		455 174	596 206
Betalbar skatt			99 183
Skyldig offentlige avgifter		437 038	266 506
Annen kortsiktig gjeld		254 648	332 852
Sum kortsiktig gjeld		1 146 860	1 294 747
Sum gjeld		1 221 924	1 294 747
SUM EGENKAPITAL OG GJELD		1 746 699	1 959 181



Brønnøysundregistrene

ÅRSREGNSKAP FOR REGNSKAPSÅRET 2020 - GENERELL INFORMASJON

Journalnummer: 2021 881716

Enheten

Organisasjonsnummer: 986 537 899
Organisasjonsform: Aksjeselskap
Foretaksnavn: SERVICE-GUTTA AS
Forretningsadresse: Abel Meyers gate 30
7800 NAMSOS

Regnskapsår

Årsregnskapets periode: 01.01.2020 - 31.12.2020

Konsern

Morselskap i konsern: Nei

Regnskapsregler

Regler for små foretak benyttet: Ja
Benyttet ved utarbeidelsen av
årsregnskapet til selskapet: Regnskapslovens alminnelige regler

Årsregnskapet fastsatt av kompetent organ

Bekreftet av representant for selskapet: ØKONOMIHUSET MAGNUSSEN AS
Dato for fastsettelse av årsregnskapet: 31.07.2021

Revisjon

Årsregnskapet er utarbeidet av ekstern
autorisert regnskapsfører: Ja
Ekstern autorisert regnskapsfører har i
løpet av regnskapsåret bistått ved den
løpende regnskapsføringen eller utført
andre tjenester for selskapet enn å
utarbeide årsregnskapet: Ja

Grunnlag for avgivelse

År 2020: Årsregnskap er elektronisk innlevert.
År 2019: Tall er hentet fra elektronisk innlevert årsregnskap fra 2020.

Det er ikke krav til at årsregnskapet m.v. som sendes til Regnskapsregisteret er undertegnet. Kontrollen på at dette er utført ligger hos revisor/enhetens øverste organ. Sikkerheten ivaretas ved at innsender har rolle/rettighet for innsending av årsregnskapet via Altinn, og ved at det bekreftes at årsregnskapet er fastsatt av kompetent organ.

Brønnøysundregistrene, 30.10.2021



Organisasjonsnr: 986 537 899
SERVICE-GUTTA AS

RESULTATREGNSKAP

Beløp i: NOK	Note	2020	2019
RESULTATREGNSKAP			
Inntekter			
Salgsinntekt		6 419 785	6 486 316
Annen driftsinntekt		205 038	267 168
Sum inntekter		6 624 823	6 753 484
Kostnader			
Varekostnad		3 229 057	2 290 165
Lønnskostnad	6	2 672 729	2 839 474
Avskrivning av driftsmidler og immaterielle eiendeler	3	1 400	
Annen driftskostnad	6	871 137	1 156 593
Sum kostnader		6 774 323	6 286 231
Driftsresultat		-149 500	467 253
Finansinntekter og finanskostnader			
Annen renteinntekt		284	956
Annen finansinntekt		2 358	851
Verdiøkning markedsbaserte omløpsmidler		-2	-2
Sum finansinntekter		2 640	1 804
Annen rentekostnad		31 994	26 320
Sum finanskostnader		31 994	26 320
Netto finans		-29 354	-24 516
Ordinært resultat før skattekostnad			
Skattekostnad på ordinært resultat	4	-39 195	97 834
Ordinært resultat etter skattekostnad		-139 659	344 903
Årsresultat	5	-139 659	344 903
Årsresultat etter minoritetsinteresser		-139 659	344 903
Totalresultat		-139 659	344 903
Overføringer og disponeringer			
Avsatt til annen egenkapital			344 903
Overført fra annen egenkapital		-139 659	



Sum overføringer og
disponeringer

-139 659

344 903



Organisasjonsnr: 986 537 899
SERVICE-GUTTA AS

BALANSE

Beløp i: NOK

Note	2020	2019
------	------	------

BALANSE - EIENDELER

Anleggsmidler			
Immaterielle eiendeler			
Utsatt skattefordel	4	43 163	3 968
Sum immaterielle eiendeler		43 163	3 968
Varige driftsmidler			
Driftsløsøre, inventar o. a. utstyr			
Sum varige driftsmidler	3	86 600	
Sum anleggsmidler		129 763	3 968
Omløpsmidler			
Varer			
Sum varer		587 927	600 656
Fordringer			
Kundefordringer		1 169 871	1 338 021
Andre kortsiktige fordringer			25 000
Sum fordringer		1 169 871	1 363 021
Bankinnskudd, kontanter og lignende			
Bankinnskudd, kontanter o. l.			
	7	-140 862	-8 464
Sum bankinnskudd, kontanter og lignende		-140 862	-8 464
Sum omløpsmidler		1 616 936	1 955 213
SUM EIENDELER		1 746 699	1 959 181

BALANSE - EGENKAPITAL OG GJELD

Egenkapital			
Innskutt egenkapital			
Aksjekapital	2	100 000	100 000
Overkurs		2 150	2 150
Sum innskutt egenkapital		102 150	102 150
Opptjent egenkapital			
Annen egenkapital		422 625	562 284
Sum opptjent egenkapital		422 625	562 284
Sum egenkapital	5	524 775	664 434



Gjeld		
Langsiktig gjeld		
Annen langsiktig gjeld		
Gjeld til		
kredittinstitusjoner	75 064	
Sum annen langsiktig gjeld	75 064	
Sum langsiktig gjeld	75 064	0
Kortsiktig gjeld		
Leverandørgjeld	455 174	596 206
Betalbar skatt		99 183
Skyldig offentlige avgifter	437 038	266 506
Annen kortsiktig gjeld	254 648	332 852
Sum kortsiktig gjeld	1 146 860	1 294 747
Sum gjeld	1 221 924	1 294 747
SUM EGENKAPITAL OG GJELD	1 746 699	1 959 181



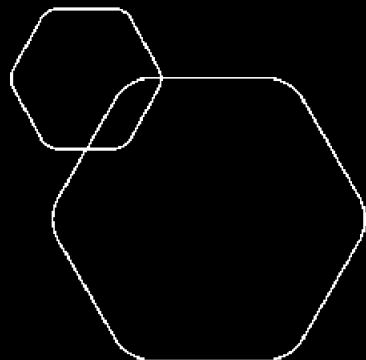
Organisasjonsnr: 986 537 899
SERVICE-GUTTA AS

NOTEOPPLYSNINGER - SELSKAP - alle poster oppgitt i hele tall

Note
6

Antall årsverk i regnskapsåret

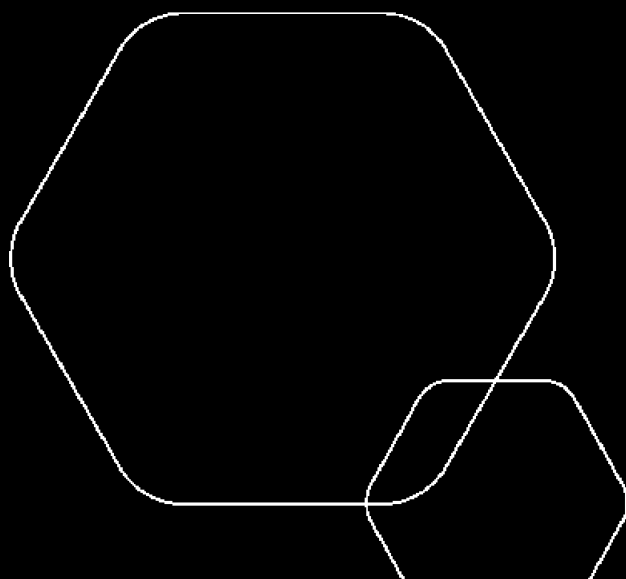
Virksomheten har hatt følgende antall årsverk:
3.00



Årsregnskap 2020

Service-gutta AS

Resultatregnskap
Balanse
Noter til regnskapet



Org.nr.: 986 537 899



RESULTATREGNSKAP

SERVICE-GUTTA AS

DRIFTSINNEKTER OG DRIFTSKOSTNADER	Note	2020	2019
Salgsinntekt		6 419 785	6 486 316
Annen driftsinntekt		205 038	267 168
Sum driftsinntekter		6 624 823	6 753 484
Varekostnad		3 229 057	2 290 165
Lønnskostnad	6	2 672 729	2 839 474
Avskrivning av driftsmidler og immaterielle eiendeler	3	1 400	0
Annen driftskostnad	6	871 137	1 156 593
Sum driftskostnader		6 774 323	6 286 231
Driftsresultat		-149 500	467 253
FINANSINNEKTER OG FINANSKOSTNADER			
Annen renteinntekt		284	956
Annen finansinntekt		2 358	851
Verdøkning markedsbaserte omløpsmidler		-2	-2
Annen rentekostnad		31 994	26 320
Resultat av finansposter		-29 354	-24 516
Ordinært resultat før skattekostnad		-178 854	442 737
Skattekostnad på ordinært resultat	4	-39 195	97 834
Ordinært resultat		-139 659	344 903
EKSTRAORDINÆRE INNEKTER OG KOSTNADER			
Årsresultat	5	-139 659	344 903
OVERFØRINGER			
Avsatt til annen egenkapital		0	344 903
Overført fra annen egenkapital		139 659	0
Sum overføringer		-139 659	344 903



BALANSE

SERVICE-GUTTA AS

EIENDELER	Note	2020	2019
ANLEGGSMIDLER			
IMMATERIELLE EIENDELER			
Utsatt skattefordel	4	43 163	3 968
Sum immaterielle eiendeler		43 163	3 968
VARIGE DRIFTSMIDLER			
Driftsløsøre, inventar o.a. utstyr		86 600	0
Sum varige driftsmidler	3	86 600	0
FINANSIELLE ANLEGGSMIDLER			
Sum anleggsmidler		129 763	3 968
OMLØPSMIDLER			
Lager av varer og annen beholdning		587 927	600 656
FORDRINGER			
Kundefordringer		1 169 871	1 338 021
Andre kortsiktige fordringer		0	25 000
Sum fordringer		1 169 871	1 363 021
INVESTERINGER			
Bankinnskudd, kontanter o.l.	7	-140 862	-8 464
Sum omløpsmidler		1 616 936	1 955 213
Sum eiendeler		1 746 699	1 959 181



BALANSE

SERVICE-GUTTA AS

EGENKAPITAL OG GJELD	Note	2020	2019
EGENKAPITAL			
INNSKUTT EGENKAPITAL			
Aksjekapital	2	100 000	100 000
Overkurs		2 150	2 150
Sum innskutt egenkapital		102 150	102 150
OPPTJENT EGENKAPITAL			
Annen egenkapital		422 625	562 284
Sum opptjent egenkapital		422 625	562 284
Sum egenkapital	5	524 775	664 434
GJELD			
AVSETNING FOR FORPLIKTELSER			
ANNEN LANGSIKTIG GJELD			
Gjeld til kredittinstitusjoner		75 064	0
Sum annen langsiktig gjeld		75 064	0
KORTSIKTIG GJELD			
Leverandørgjeld		455 174	596 206
Betalbar skatt		0	99 183
Skyldig offentlige avgifter		437 038	266 506
Annen kortsiktig gjeld		254 648	332 852
Sum kortsiktig gjeld		1 146 860	1 294 747
Sum gjeld		1 221 924	1 294 747
Sum egenkapital og gjeld		1 746 699	1 959 181

31.07.2021

Styret i Service-gutta AS

Ole Leirvik
styreleder

Stian Strand
styremedlem/daglig leder



SERVICE-GUTTA AS

986 537 899

Regnskapsprinsipper

Årsregnskapet er satt opp i samsvar med regnskapsloven og NRS 8 - God regnskapsskikk for små foretak.

DRIFTSINNTEKTER

Inntektsføring ved salg av varer skjer på leveringstidspunktet. Tjenester inntektsføres etter hvert som de leveres.

SKATT

Skattekostnaden i resultatregnskapet omfatter både periodens betalbare skatt og endring i utsatt skatt. Utsatt skatt er beregnet med 22 % på grunnlag av de midlertidige forskjeller som eksisterer mellom regnskapsmessige og skattemessige verdier, samt ligningsmessig underskudd til fremføring ved utgangen av regnskapsåret. Skatteøkende og skattereduserende midlertidige forskjeller som reverserer eller kan reverseres i samme periode er utlignet og nettoført.

KLASSIFISERING OG VURDERING AV ANLEGGSMIDLER

Anleggsmidler omfatter eiendeler bestemt til varig eie og bruk. Anleggsmidler er vurdert til anskaffelseskost. Varige driftsmidler balanseføres og avskrives over driftsmidlets økonomiske levetid. Avskrivningsperioden for fast eiendom anskaffet etter 2009 er dekomponert i en del som gjelder råbygget og en del som gjelder faste tekniske installasjoner. Varige driftsmidler nedskrives til gjenvinnbart beløp ved verdifall som forventes ikke å være forbigående. Gjenvinnbart beløp er det høyeste av netto salgsverdi og verdi i bruk. Verdi i bruk er nåverdi av fremtidige kontantstrømmer knyttet til eiendelen. Nedskrivningen reverseres når grunnlaget for nedskrivningen ikke lenger er til stede.

KLASSIFISERING OG VURDERING AV OMLØPSMIDLER

Omløpsmidler og kortsiktig gjeld omfatter normalt poster som forfaller til betaling innen ett år etter balansedagen, samt poster som knytter seg til varekretsløpet. Omløpsmidler vurderes til laveste verdi av anskaffelseskost og virkelig verdi.

VARER

Varer er vurdert til det laveste av anskaffelseskost og netto salgsverdi.

FORDRINGER

Kundefordringer og andre fordringer oppføres til pålydende etter fradrag for avsetning til forventet tap. Avsetning til tap gjøres på grunnlag av en individuell vurdering av de enkelte fordringene.

Note 2 Aksjonærer

AKSJEKAPITALEN I SERVICE-GUTTA AS PR. 31.12 BESTÅR AV:

	Antall	Pålydende	Bokført
Ordinære aksjer	100	1 000,0	100 000
Sum	100		100 000

EIERSTRUKTUR

De største aksjonærene i % pr. 31.12 var:

	Ordinære	Eierandel	Stemmeandel
Ole Leirvik	50	50,0	50,0
SS PROSJEKT AS	50	50,0	50,0
Totalt antall aksjer	100	100,0	100,0

SERVICE-GUTTA AS

SIDE 5



SERVICE-GUTTA AS

986 537 899

AKSJER OG OPSJONER EIET AV MEDLEMMER I STYRET OG DAGLIG LEDER:

Navn	Verv	Ordinære
Ole Leirvik	styreleder	50
Totalt antall aksjer		50

Note 3 Anleggsmidler

	Maskiner og anlegg	Driftsløsøre, inventar ol.	Sum
+ Tilgang kjøpte driftsmidler	88 000		88 000
= Anskaffelseskost 31.12.20	88 000		88 000
Akkumulerte avskrivninger 31.12.20	1 400		1 400
= Bokført verdi 31.12.20	86 600		86 600
Årets ordinære avskrivninger	1 400		1 400
Økonomisk levetid	5 år		

Note 4 Skatt

Årets skattekostnad	2020	2019
Resultatført skatt på ordinært resultat:		
Betalbar skatt	0	96 929
Endring i utsatt skattefordel	-39 195	905
Skattekostnad ordinært resultat	-39 195	97 834
Skattepliktig inntekt:		
Ordinært resultat før skatt	-178 854	442 737
Permanente forskjeller	694	1 967
Endring i midlertidige forskjeller	22 152	-4 116
Skattepliktig inntekt	-156 009	440 588
Betalbar skatt i balansen:		
Betalbar skatt på årets resultat	0	99 183
Sum betalbar skatt i balansen	0	99 183

Skatteeffekten av midlertidige forskjeller og underskudd til fremføring som har gitt opphav til utsatt skatt og utsatte skattefordeler, spesifisert på typer av midlertidige forskjeller

	2020	2019	Endring
Varige driftsmidler	9 814	-13 035	-22 848
Fordringer	-50 000	-5 000	45 000
Sum	-40 186	-18 035	22 152

SERVICE-GUTTA AS

SIDE 6



SERVICE-GUTTA AS			986 537 899
Akkumulert fremførbart underskudd	-156 009	0	156 009
Grunnlag for utsatt skattefordel	-196 195	-18 035	178 161
Utsatt skattefordel (22 %)	-43 163	-3 968	39 195

Note 5 Egenkapital

	Aksjekapital	Overkurs	Annen innskutt egenkapital	Annen egenkapital	Sum egenkapital
Pr. 31.12.2019	100 000	2 150	0	562 284	664 434
Pr 01.01.2020	100 000	2 150	0	562 284	664 434
Årets resultat				-139 659	-139 659
Pr 31.12.2020	100 000	2 150	0	422 625	524 775

Note 6 Lønnskostnader og ytelser, godtgjørelser til daglig leder, styret og revisor

Lønnskostnader	2020	2019
Lønninger	2 503 439	2 651 258
Arbeidsgiveravgift	130 155	138 093
Pensjonskostnader	45 123	53 286
Andre ytelser	-5 987	-3 163
Sum	2 672 729	2 839 474

Selskapet har i 2020 sysselsatt 4 årsverk.

PENSJONSFORPLIKTELSE

Selskapet er pliktig til å ha tjenestepensjonsordning etter lov om obligatorisk tjenestepensjon. Selskapets pensjonsordninger tilfredsstiller kravene i denne lov.

Ytelser til ledende personer	Daglig leder	
Lønn	719 227	0
Pensjonskostnader	48 610	0
Annen godtgjørelse	17 525	0
Sum	785 362	0

REVISOR

Selskapet er revisjonspliktig fom. inntektsåret 2020



SERVICE-GUTTA AS

986 537 899

Note 7 Bankinnskudd

Innestående midler på skattetrekkskonto (bundne midler) er på kr. 102 934.

SERVICE-GUTTA AS

SIDE 8



Til generalforsamlingen i

Service-Gutta AS

Grongstad Revisjon AS
statsautoriserte revisorer
Postboks 19
7801 Namsos
Telefon: 74 21 80 60
Telefax: 74 21 80 61
Bankkonto: 8671.06.03792
Org.nr.: 988 343 587

E-post: firmapost@grongstad.no
Hjemmeside: www.grongstad.no



Uavhengig revisors beretning

Uttalelse om revisjonen av årsregnskapet

Konklusjon

Vi har revidert Service-Gutta AS årsregnskap som viser et underskudd på NOK 139 659,-. Årsregnskapet består av balanse per 31. desember 2020, resultatregnskap avsluttet per denne datoen og noter til årsregnskapet, herunder et sammendrag av viktige regnskapsprinsipper.

Etter vår mening er det medfølgende årsregnskapet avgitt i samsvar med lov og forskrifter og gir et rettviseende bilde av selskapets finansielle stilling per 31. desember 2020, og av dets resultater og kontantstrømmer for regnskapsåret avsluttet per denne datoen i samsvar med regnskapslovens regler og god regnskapsskikk i Norge.

Grunnlag for konklusjonen

Vi har gjennomført revisjonen i samsvar med lov, forskrift og god revisjonsskikk i Norge, herunder de internasjonale revisjonsstandardene (ISA-ene). Våre oppgaver og plikter i henhold til disse standardene er beskrevet i *Revisors oppgaver og plikter ved revisjon av årsregnskapet*. Vi er uavhengige av selskapet slik det kreves i lov og forskrift, og har overholdt våre øvrige etiske forpliktelser i samsvar med disse kravene. Etter vår oppfatning er innhentet revisjonsbevis tilstrekkelig og hensiktsmessig som grunnlag for vår konklusjon.

Andre Forhold

Avlagt årsregnskap for foregående periode er ikke revidert og sammenligningstallene er dermed ikke revidert. Dette forholdet har ingen betydning for vår konklusjon om årsregnskapet.

Selskapets årsregnskap er avlagt etter utløpet av lovens frist for avleggelse av årsregnskap.

Styrets og daglig leders ansvar for årsregnskapet

Styret og daglig leder (ledelsen) er ansvarlig for å utarbeide årsregnskapet i samsvar med lov og forskrifter, herunder for at det gir et rettviseende bilde i samsvar med regnskapslovens regler og god regnskapsskikk i Norge. Ledelsen er også ansvarlig for slik intern kontroll som den finner nødvendig for å kunne utarbeide et årsregnskap som ikke inneholder vesentlig feilinformasjon, verken som følge av misligheter eller utilsiktede feil.

Ved utarbeidelsen av årsregnskapet må ledelsen ta standpunkt til selskapets evne til fortsatt drift og opplyse om forhold av betydning for fortsatt drift. Forutsetningen om fortsatt drift skal legges til grunn for årsregnskapet så lenge det ikke er sannsynlig at virksomheten vil bli avvirket.



Revisors oppgaver og plikter ved revisjonen av årsregnskapet

Vårt mål er å oppnå betryggende sikkerhet for at årsregnskapet som helhet ikke inneholder vesentlig feilinformasjon, verken som følge av misligheter eller utilsiktede feil, og å avgi en revisjonsberetning som inneholder vår konklusjon. Betryggende sikkerhet er en høy grad av sikkerhet, men ingen garanti for at en revisjon utført i samsvar med lov, forskrift og god revisjonsskikk i Norge, herunder ISA-ene, alltid vil avdekke vesentlig feilinformasjon som eksisterer. Feilinformasjon kan oppstå som følge av misligheter eller utilsiktede feil. Feilinformasjon blir vurdert som vesentlig dersom den enkeltvis eller samlet med rimelighet kan forventes å påvirke økonomiske beslutninger som brukerne foretar basert på årsregnskapet.

Det henvises til <https://revisorforeningen.no/revisjonsberetninger> som inneholder en beskrivelse av revisors oppgaver og plikter.


Uttalelse om øvrige lovmessige krav

Konklusjon om registrering og dokumentasjon

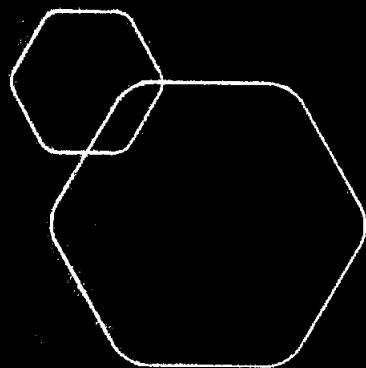
Basert på vår revisjon av årsregnskapet som beskrevet ovenfor, og kontrollhandlinger vi har funnet nødvendig i henhold til internasjonal standard for attestasjonsoppdrag (ISAE) 3000 «Attestasjonsoppdrag som ikke er revisjon eller forenklet revisorkontroll av historisk finansiell informasjon», mener vi at ledelsen har oppfylt sin plikt til å sørge for ordentlig og oversiktlig registrering og dokumentasjon av selskapets regnskapsopplysninger i samsvar med lov og god bokføringskikk i Norge.

Namsos, 06. oktober 2021

Gronstad Revisjon AS

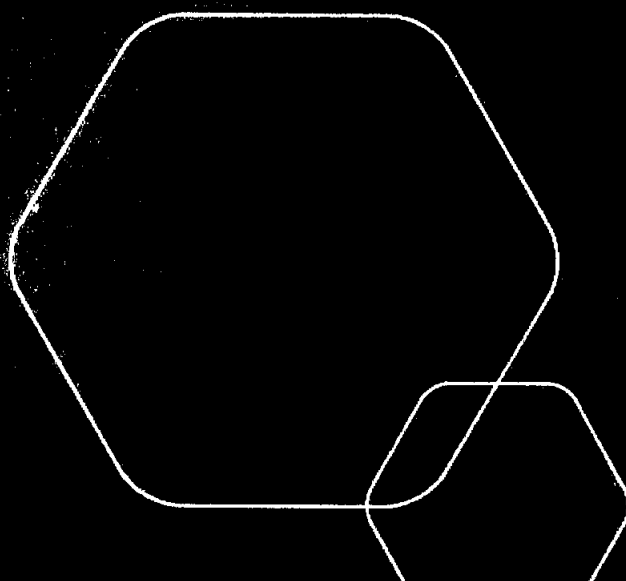


Arnstein Gronstad
statsautorisert revisor



Årsregnskap 2020
Service-gutta AS

Resultatregnskap
Balans
Noter til regnskapet



Org.nr.: 986 537 899



RESULTATREGNSKAP

SERVICE-GUTTA AS

DRIFTSINNETEKTER OG DRIFTSKOSTNADER	Note	2020	2019
Salgsinntekt		6 419 785	6 486 316
Annen driftsinntekt		205 038	267 168
Sum driftsinntekter		6 624 823	6 753 484
Varekostnad		3 229 057	2 290 165
Lønnskostnad	6	2 672 729	2 839 474
Avskrivning av driftsmidler og immaterielle eiendeler	3	1 400	0
Annen driftskostnad	6	871 137	1 156 593
Sum driftskostnader		6 774 323	6 286 231
Driftsresultat		-149 500	467 253
FINANSINNETEKTER OG FINANSKOSTNADER			
Annen renteinntekt		284	956
Annen finansinntekt		2 358	851
Verdiøkning markedsbaserte omløpsmidler		-2	-2
Annen rentekostnad		31 994	26 320
Resultat av finansposter		-29 354	-24 516
Ordinært resultat før skattekostnad		-178 854	442 737
Skattekostnad på ordinært resultat	4	-39 195	97 834
Ordinært resultat		-139 659	344 903
EKSTRAORDINÆRE INNETEKTER OG KOSTNADER			
Årsresultat	5	-139 659	344 903
OVERFØRINGER			
Avsatt til annen egenkapital		0	344 903
Overført fra annen egenkapital		139 659	0
Sum overføringer		-139 659	344 903



BALANSE			
SERVICE-GUTTA AS			
EIENDELER	Note	2020	2019
ANLEGGSMIDLER			
IMMATERIELLE EIENDELER			
Utsatt skattefordel	4	43 163	3 968
Sum immaterielle eiendeler		43 163	3 968
VARIGE DRIFTSMIDLER			
Driftsløsøre, inventar o.a. utstyr		86 600	0
Sum varige driftsmidler	3	86 600	0
FINANSIELLE ANLEGGSMIDLER			
Sum anleggsmidler		129 763	3 968
OMLØPSMIDLER			
Lager av varer og annen beholdning		587 927	600 656
FORDRINGER			
Kundefordringer		1 169 871	1 338 021
Andre kortsiktige fordringer		0	25 000
Sum fordringer		1 169 871	1 363 021
INVESTERINGER			
Bankinnskudd, kontanter o.l.	7	-140 862	-8 464
Sum omløpsmidler		1 616 936	1 955 213
Sum eiendeler		1 746 699	1 959 181

SERVICE-GUTTA AS

SIDE 3



BALANSE

SERVICE-GUTTA AS

EGENKAPITAL OG GJELD	Note	2020	2019
EGENKAPITAL			
INNSKUTT EGENKAPITAL			
Aksjekapital	2	100 000	100 000
Overkurs		2 150	2 150
Sum innskutt egenkapital		102 150	102 150
OPPTJENT EGENKAPITAL			
Annen egenkapital		422 625	562 284
Sum opptjent egenkapital		422 625	562 284
Sum egenkapital	5	524 775	664 434
GJELD			
AVSETNING FOR FORPLIKTELSER			
ANNEN LANGSIKTIG GJELD			
Gjeld til kredittinstitusjoner		75 064	0
Sum annen langsiktig gjeld		75 064	0
KORTSIKTIG GJELD			
Leverandørgjeld		455 174	596 206
Betalbar skatt		0	99 183
Skyldig offentlige avgifter		437 038	266 506
Annen kortsiktig gjeld		254 648	332 852
Sum kortsiktig gjeld		1 146 860	1 294 747
Sum gjeld		1 221 924	1 294 747
Sum egenkapital og gjeld		1 746 699	1 959 181

~~31.07.2021~~
Styret i Service-gutta AS

6/10-21
Ole Leirvik
Ole Leirvik
styreleder

Stian Strand
Stian Strand
styremedlem/daglig leder



SERVICE-GUTTA AS

986 537 899

Regnskapsprinsipper

Årsregnskapet er satt opp i samsvar med regnskapsloven og NRS 8 - God regnskapsskikk for små foretak.

DRIFTSINNTEKTER

Inntektsføring ved salg av varer skjer på leveringstidspunktet. Tjenester inntektsføres etter hvert som de leveres.

SKATT

Skattekostnaden i resultatregnskapet omfatter både periodens betalbare skatt og endring i utsatt skatt. Utsatt skatt er beregnet med 22 % på grunnlag av de midlertidige forskjeller som eksisterer mellom regnskapsmessige og skattemessige verdier, samt ligningsmessig underskudd til fremføring ved utgangen av regnskapsåret. Skatteøkende og skattereduserende midlertidige forskjeller som reverserer eller kan reverseres i samme periode er utlignet og nettoført.

KLASSIFISERING OG VURDERING AV ANLEGGSMIDLER

Anleggsmidler omfatter eiendeler bestemt til varig eie og bruk. Anleggsmidler er vurdert til anskaffelseskost. Varige driftsmidler balanseføres og avskrives over driftsmidlets økonomiske levetid. Avskrivningsperioden for fast eiendom anskaffet etter 2009 er dekomponert i en del som gjelder råbygget og en del som gjelder faste tekniske installasjoner. Varige driftsmidler nedskrives til gjenvinnbart beløp ved verdifall som forventes ikke å være forbigående. Gjenvinnbart beløp er det høyeste av netto salgsverdi og verdi i bruk. Verdi i bruk er nåverdi av fremtidige kontantstrømmer knyttet til eiendelen. Nedskrivningen reverseres når grunnlaget for nedskrivningen ikke lenger er til stede.

KLASSIFISERING OG VURDERING AV OMLØPSMIDLER

Omløpsmidler og kortsiktig gjeld omfatter normalt poster som forfaller til betaling innen ett år etter balansedagen, samt poster som knytter seg til varekretsløpet. Omløpsmidler vurderes til laveste verdi av anskaffelseskost og virkelig verdi.

VARER

Varer er vurdert til det laveste av anskaffelseskost og netto salgsverdi.

FORDRINGER

Kundefordringer og andre fordringer oppføres til pålydende etter fradrag for avsetning til forventet tap. Avsetning til tap gjøres på grunnlag av en individuell vurdering av de enkelte fordringene.

Note 2 Aksjonærer

AKSJEKAPITALEN I SERVICE-GUTTA AS PR. 31.12 BESTÅR AV:

	Antall	Pålydende	Bokført
Ordinære aksjer	100	1 000,0	100 000
Sum	100		100 000

EIERSTRUKTUR

De største aksjonærene i % pr. 31.12 var:

	Ordinære	Eierandel	Stemmeandel
Ole Leirvik	50	50,0	50,0
SS PROSJEKT AS	50	50,0	50,0
Totalt antall aksjer	100	100,0	100,0

SERVICE-GUTTA AS

SIDE 5



SERVICE-GUTTA AS

986 537 899

AKSJER OG OPSJONER EIET AV MEDLEMMER I STYRET OG DAGLIG LEDER:

Navn	Verv	Ordinære
Ole Leirvik	styreleder	50
Totalt antall aksjer		50

Note 3 Anleggsmidler

	Maskiner og anlegg	Driftsløsøre, inventar ol.	Sum
+ Tilgang kjøpte driftsmidler	88 000		88 000
= Anskaffelseskost 31.12.20	88 000		88 000
Akkumulerte avskrivninger 31.12.20	1 400		1 400
= Bokført verdi 31.12.20	86 600		86 600
Årets ordinære avskrivninger	1 400		1 400
Økonomisk levetid	5 år		

Note 4 Skatt

Årets skattekostnad	2020	2019
Resultatført skatt på ordinært resultat:		
Betalbar skatt	0	96 929
Endring i utsatt skattefordel	-39 195	905
Skattekostnad ordinært resultat	-39 195	97 834
Skattepliktig inntekt:		
Ordinært resultat før skatt	-178 854	442 737
Permanente forskjeller	694	1 967
Endring i midlertidige forskjeller	22 152	-4 116
Skattepliktig inntekt	-156 009	440 588
Betalbar skatt i balansen:		
Betalbar skatt på årets resultat	0	99 183
Sum betalbar skatt i balansen	0	99 183

Skatteeffekten av midlertidige forskjeller og underskudd til fremføring som har gitt opphav til utsatt skatt og utsatte skattefordeler, spesifisert på typer av midlertidige forskjeller

	2020	2019	Endring
Varige driftsmidler	9 814	-13 035	-22 848
Fordringer	-50 000	-5 000	45 000
Sum	-40 186	-18 035	22 152

SERVICE-GUTTA AS

SIDE 6



SERVICE-GUTTA AS			986 537 899
Akkumulert fremførbart underskudd	-156 009	0	156 009
Grunnlag for utsatt skattefordel	-196 195	-18 035	178 161
Utsatt skattefordel (22 %)	-43 163	-3 968	39 195

Note 5 Egenkapital

	Aksjekapital	Overkurs	Annen Innskutt egenkapital	Annen egenkapital	Sum egenkapital
Pr. 31.12.2019	100 000	2 150	0	562 284	664 434
Pr 01.01.2020	100 000	2 150	0	562 284	664 434
Årets resultat				-139 659	-139 659
Pr 31.12.2020	100 000	2 150	0	422 625	524 775

Note 6 Lønnskostnader og ytelser, godtgjørelser til daglig leder, styret og revisor

Lønnskostnader	2020	2019
Lønninger	2 503 439	2 651 258
Arbeidsgiveravgift	130 155	138 093
Pensjonskostnader	45 123	53 286
Andre ytelser	-5 987	-3 163
Sum	2 672 729	2 839 474

Selskapet har i 2020 sysselsatt 4 årsverk.

PENSJONSFORPLIKTELSE

Selskapet er pliktig til å ha tjenstepensjonsordning etter lov om obligatorisk tjenstepensjon. Selskapets pensjonsordninger tilfredsstiller kravene i denne lov.

Ytelser til ledende personer	Daglig leder	
Lønn	719 227	0
Pensjonskostnader	48 610	0
Annen godtgjørelse	17 525	0
Sum	785 362	0

REVISOR

Selskapet er revisjonspliktig fom. inntektsåret 2020



SERVICE-GUTTA AS

986 537 899

Note 7 Bankinnskudd

Innestående midler på skattetrekkkonto (bundne midler) er på kr. 102 934.

SERVICE-GUTTA AS

SIDE 8