



ÅRSREGNSKAPET FOR REGNSKAPSÅRET 2024 - GENERELL INFORMASJON

Enheten

Organisasjonsnummer: 986 044 019
Organisasjonsform: Aksjeselskap
Foretaksnavn: INNTRE KJELDSTAD AS
Forretningsadresse: Bogavegen 7
7725 STEINKJER

Regnskapsår

Årsregnskapets periode: 01.01.2024 - 31.12.2024

Konsern

Morselskap i konsern: Nei

Regnskapsregler

Regler for små foretak benyttet: Nei
Benyttet ved utarbeidelsen av årsregnskapet til selskapet: Regnskapslovens alminnelige regler

Årsregnskapet fastsatt av kompetent organ

Bekreftet av representant for selskapet: Magne Erik Røyseng
Dato for fastsettelse av årsregnskapet: 24.05.2025

Grunnlag for avgivelse

År 2024: Årsregnskapet er elektronisk innlevert
År 2023: Tall er hentet fra elektronisk innlevert årsregnskap fra 2024

Det er ikke krav til at årsregnskapet m.v. som sendes til Regnskapsregisteret er undertegnet. Kontrollen på at dette er utført ligger hos revisor/enhetens øverste organ. Sikkerheten ivaretas ved at innsender har rolle/rettighet for innsending av årsregnskapet via Altinn, og ved at det bekreftes at årsregnskapet er fastsatt av kompetent organ.

Brønnøysundregistrene, 27.07.2025



Resultatregnskap

Beløp i: NOK	Note	2024	2023
RESULTATREGNSKAP			
Inntekter			
Salgsinntekt	2		254 990 395
Annen driftsinntekt			3 474 249
Sum inntekter		0	258 464 644
Kostnader			
Varekostnad			136 822 490
Lønnskostnad	3, 4		53 811 123
Avskrivning på varige driftsmidler og immaterielle eiendeler	5		5 099 343
Annen driftskostnad			43 310 826
Sum kostnader		0	239 043 782
Driftsresultat		0	19 420 862
Finansinntekter og finanskostnader			
Annen renteinntekt			1 854 882
Annen finansinntekt			2 623 688
Verdiøkning andre finansielle instrumenter vurdert til virkelig verdi			449 800
Sum finansinntekter		0	4 928 371
Annen rentekostnad			979 669
Annen finanskostnad			797 145
Sum finanskostnader		0	1 776 814
Netto finans		0	3 151 557
Resultat før skattekostnad		0	22 572 419
Årsresultat	7	0	22 572 419
Totalresultat			22 572 419



Balanse

Beløp i: NOK	Note	2024	2023
BALANSE - EIENDELER			
Anleggsmidler			
Immaterielle eiendeler			
Sum immaterielle eiendeler		0	0
Varige driftsmidler			
Maskiner og anlegg	5		57 275 005
Driftsløsøre, inventar, verktøy, kontormaskiner og lignende	5		12 882 111
Sum varige driftsmidler		0	70 157 116
Finansielle anleggsmidler			
Investeringer i tilknyttet selskap	8		1 502 610
Sum finansielle anleggsmidler		0	1 502 610
Sum anleggsmidler		0	71 659 726
Omløpsmidler			
Varer			
Varer	9		156 505 326
Sum varer		0	156 505 326
Fordringer			
Kundefordringer	10		129 193 073
Andre fordringer	10		3 267 225
Konsernfordringer	10		9 107 864
Sum fordringer		0	141 568 163
Investeringer			
Markedsbaserte obligasjoner	13		9 470 466
Sum investeringer		0	9 470 466
Bankinnskudd, kontanter og lignende			
Bankinnskudd, kontanter og lignende	12		75 826 351
Sum bankinnskudd, kontanter og lignende			75 826 351
Sum omløpsmidler		0	383 370 306



Balanse

Beløp i: NOK	Note	2024	2023
SUM EIENDELER		0	455 030 032
BALANSE - EGENKAPITAL OG GJELD			
Egenkapital			
Innskutt egenkapital			
Selskapskapital	11		3 619 285
Annen innskutt egenkapital	7	0	1 799 811
Sum innskutt egenkapital		0	5 419 096
Opptjent egenkapital			
Annen egenkapital	7		311 839 010
Sum opptjent egenkapital			311 839 010
Sum egenkapital		0	317 258 106
Gjeld			
Langsiktig gjeld			
Utsatt skatt	6		5 026 205
Sum avsetninger for forpliktelser		0	5 026 205
Annen langsiktig gjeld			
Sum annen langsiktig gjeld		0	0
Sum langsiktig gjeld		0	5 026 205
Kortsiktig gjeld			
Gjeld til kredittinstitusjoner			10 137 078
Leverandørgjeld	10		62 659 288
Betalbar skatt	6		-1 962 079
Skyldige offentlige avgifter			12 830 379
Kortsiktig konserngjeld	10		8 100 636
Annen kortsiktig gjeld			18 407 999
Sum kortsiktig gjeld		0	110 173 301
Sum gjeld		0	115 199 507



Balanse

Beløp i: NOK	Note	2024	2023
SUM EGENKAPITAL OG GJELD		0	432 457 613



Brønnøysundregistrene

ÅRSREGNSKAP FOR REGNSKAPSÅRET 2024 - GENERELL INFORMASJON

Journalnummer: 2025 701500

Enheten

Organisasjonsnummer: 986 044 019
Organisasjonsform: Aksjeselskap
Foretaksnavn: INNTRÉ KJELDSTAD AS
Forretningsadresse: Bogavegen 7
7725 STEINKJER

Regnskapsår

Årsregnskapets periode: 01.01.2024 - 31.12.2024

Konsern

Morselskap i konsern: Nei

Regnskapsregler

Regler for små foretak benyttet: Nei
Benyttet ved utarbeidelsen av årsregnskapet til selskapet: Regnskapslovens alminnelige regler

Årsregnskapet fastsatt av kompetent organ

Bekreftet av representant for selskapet: Magne Erik Røyseng
Dato for fastsettelse av årsregnskapet: 24.05.2025

Grunnlag for avgivelse

År 2024: Årsregnskap er elektronisk innlevert.
År 2023: Tall er hentet fra elektronisk innlevert årsregnskap fra 2024.

Det er ikke krav til at årsregnskapet m.v. som sendes til Regnskapsregisteret er undertegnet. Kontrollen på at dette er utført ligger hos revisor/enhetens øverste organ. Sikkerheten ivaretas ved at innsender har rolle/rettighet for innsending av årsregnskapet via Altinn, og ved at det bekreftes at årsregnskapet er fastsatt av kompetent organ.

Brønnøysundregistrene, 26.07.2025



Organisasjonsnr: 986 044 019
INNTRE KJELDSTAD AS

RESULTATREGNSKAP

Beløp i: NOK	Note	2024	2023
RESULTATREGNSKAP			
Inntekter			
Salgsinntekt	2		254 990 395
Annen driftsinntekt			3 474 249
Sum inntekter		0	258 464 644
Kostnader			
Varekostnad			136 822 490
Lønnskostnad	3, 4		53 811 123
Avskrivning på varige driftsmidler og immaterielle eiendeler	5		5 099 343
Annen driftskostnad			43 310 826
Sum kostnader		0	239 043 782
Driftsresultat		0	19 420 862
Finansinntekter og finanskostnader			
Annen renteinntekt			1 854 882
Annen finansinntekt			2 623 688
Verdiøkning andre finansielle instrumenter vurdert til virkelig verdi			449 800
Sum finansinntekter		0	4 928 371
Annen rentekostnad			979 669
Annen finanskostnad			797 145
Sum finanskostnader		0	1 776 814
Netto finans		0	3 151 557
Resultat før skattekostnad		0	22 572 419
Årsresultat	7	0	22 572 419
Totalresultat			22 572 419



Organisasjonsnr: 986 044 019
INNTRE KJELDSTAD AS

BALANSE

Beløp i: NOK	Note	2024	2023
BALANSE - EIENDELER			
Anleggsmidler			
Immaterielle eiendeler			
Sum immaterielle eiendeler		0	0
Varige driftsmidler			
Maskiner og anlegg	5		57 275 005
Driftsløsøre, inventar, verktøy, kontormaskiner og lignende	5		12 882 111
Sum varige driftsmidler		0	70 157 116
Finansielle anleggsmidler			
Investeringer i tilknyttet selskap	8		1 502 610
Sum finansielle anleggsmidler		0	1 502 610
Sum anleggsmidler		0	71 659 726
Omløpsmidler			
Varer			
Varer	9		156 505 326
Sum varer		0	156 505 326
Fordringer			
Kundefordringer	10		129 193 073
Andre fordringer	10		3 267 225
Konsernfordringer	10		9 107 864
Sum fordringer		0	141 568 163
Investeringer			
Markedsbaserte obligasjoner	13		9 470 466
Sum investeringer		0	9 470 466
Bankinnskudd, kontanter og lignende			
Bankinnskudd, kontanter og lignende	12		75 826 351
Sum bankinnskudd, kontanter og lignende			75 826 351
Sum omløpsmidler		0	383 370 306
SUM EIENDELER		0	455 030 032
BALANSE - EGENKAPITAL OG GJELD			



Egenkapital			
Innskutt egenkapital			
Selskapskapital	11		3 619 285
Annen innskutt egenkapital	7	0	1 799 811
Sum innskutt egenkapital		0	5 419 096
Opptjent egenkapital			
Annen egenkapital	7		311 839 010
Sum opptjent egenkapital			311 839 010
Sum egenkapital		0	317 258 106
Gjeld			
Langsiktig gjeld			
Utsatt skatt	6		5 026 205
Sum avsetninger for forpliktelseser		0	5 026 205
Annen langsiktig gjeld		0	0
Sum annen langsiktig gjeld		0	0
Sum langsiktig gjeld		0	5 026 205
Kortsiktig gjeld			
Gjeld til			
kredittinstitusjoner			10 137 078
Leverandørgjeld	10		62 659 288
Betalbar skatt	6		-1 962 079
Skyldige offentlige avgifter			12 830 379
Kortsiktig konserngjeld	10		8 100 636
Annen kortsiktig gjeld			18 407 999
Sum kortsiktig gjeld		0	110 173 301
Sum gjeld		0	115 199 507
SUM EGENKAPITAL OG GJELD		0	432 457 613



Organisasjonsnr: 986 044 019
INNTRÉ KJELDSTAD AS

NOTEOPPLYSNINGER - SELSKAP - alle poster oppgitt i hele tall

Note

1

Regnskapsprinsipper

Note 1 Regnskapsprinsipper Årsregnskapet er satt opp i samsvar med regnskapsloven av 1988. Regnskapsprinsippene beskrives nedenfor. Hovedregel for vurdering og klassifisering av eiendeler og gjeld. Eiendeler bestemt til varig eie eller bruk er klassifisert som anleggsmidler. Andre eiendeler er klassifisert som omløpsmidler Fordringer som skal tilbakebetales inne et år er klassifisert som omløpsmidler. Ved klassifisering av kortsiktig og langsiktig gjeld er tilsvarende kriterier lagt til grunn. Anleggsmidler vurderes til anskaffelseskost, men nedskrives til virkelig verdi når verdifallet forventes å ikke være forbigående. Anleggsmidler med begrenset økonomisk levetid avskrives planmessig. Langsiktig lån balanseføres til nominelt mottatt beløp på etableringstidspunktet. Omløpsmidler vurderes til laveste av anskaffelseskost og virkelig verdi. Kortsiktig gjeld balanseføres til nominelt mottatt beløp på etableringstidspunktet. Kortsiktig gjeld oppskrives ikke til virkelig verdi som følge av renteendring. Enkelte poster er vurdert etter andre prinsipper og redegjøres for nedenfor. Inntekter Inntekt regnskapsføres når den er opptjent, altså når både risiko og kontroll i hovedsak er overført til kunden. Dette vil normalt være tilfellet når varen er levert til kunden. Inntektene regnskapsføres med verdien av vederlaget på transaksjonstidspunktet. Valuta Pengeposter i utenlandsk valuta omregnes til balansedagens kurs. Fordringer som er sikret med valutaterminkontrakter er vurdert til terminkurs, med unntak av renteelementer, som blir periodisert og klassifisert som renteinntekter/-kostnader. Aksjer og andeler i tilknyttet selskap og datterselskap Investeringer i tilknyttet selskap er vurdert etter kostmetoden. Aksjer i andre selskaper (omløpsaksjer) Aksjer som inngår i en handelsportefølje vurderes til virkelig verdi på balansedagen. Prinsippet erstatter laveste verdis prinsipp som tidligere ble benyttet. Andre omløpsaksjer vurderes til laveste av gjennomsnittlig anskaffelseskost og virkelig verdi på balansedagen. Fordringer Kundefordringer og andre fordringer oppføres til pålydende etter fradrag for avsetning til forventet tap. Avsetning til tap gjøres på grunnlag av en individuell vurdering av de enkelte fordringer. I tillegg gjøres det for øvrige kundefordringer en uspesifisert avsetning for å dekke antatt tap. Bankinnskudd, kontanter o.l. Bankinnskudd, kontanter o.l. inkluderer kontanter, bankinnskudd og andre betalingsmidler med forfallsdato kortere enn tre måneder fra anskaffelse. Pensjoner Ved regnskapsføring av pensjon er lineær opptjeningsprofil og forventet sluttlønn som opptjeningsgrunnlag lagt til grunn. Estimatavik og effekt av endrede forutsetninger amortiseres over forventet gjenværende opptjeningstid i den grad de overstiger 10 % av den største av pensjonsforpliktelsen og pensjonsmidlene (korridor). Planendringer fordeles over gjenværende opptjeningstid. Arbeidsgiveravgift er inkludert i tallene. Skatter Skattekostnaden sammenstilles med regnskapsmessig resultat før skatt. Skatt knyttet til egenkapitaltransaksjoner, for eksempel konsernbidrag, føres mot egenkapitalen. Skattekostnaden består av betalbar skatt (skatt på årets direkte skattepliktige inntekt) og endring i netto utsatt skatt. Skattekostnaden fordeles på ordinært resultat og resultat av ekstraordinære poster i henhold til skattegrunnlaget. Utsatt skatt og utsatt skattefordel er presentert netto i balansen. Offentlige tilskudd Investeringstilskudd er ført brutto i balansen og periodiseres over investeringsenes økonomiske levetid som driftsinntekt. Driftstilskudd periodiseres sammen med den inntekten det skal øke eller den kostnaden det skal redusere. Garantier og servicearbeid Det er gjort en avsetning for



fremtidige garanti- og serviceytelser.

Note

1

Er det usikkerhet om fortsatt drift?: Nei

Note

4

Antall årsverk i regnskapsåret

237.00

Note

4

Spesifisering av resultatregnskapet

Lønnskostnader

<u>Lønn</u>	<u>Årets</u>	<u>Fjorårets</u>
	107519759.00	108119721.00
<u>Folketrygdavgift</u>	<u>Årets</u>	<u>Fjorårets</u>
	19346560.00	20480125.00
<u>Pensjonskostnader</u>	<u>Årets</u>	<u>Fjorårets</u>
	9425320.00	4214858.00
<u>Andre ytelser</u>	<u>Årets</u>	<u>Fjorårets</u>
	14171541.00	14451030.00
<u>Sum lønnskostnader</u>	<u>Årets</u>	<u>Fjorårets</u>
	150463180.00	147265734.00

Note

Ekstraordinære inntekter og kostnader

Sum Beløp

Balanseført verdi 31.12. Varige driftsmidler Immaterielle eiend.

Konsernregnskap

Morselskapet sitt navn

Forretningskontor for morselskapet



Årsberetning 2024

Virksomhetens art/beliggenhet

InnTre Kjeldstad AS er en produsent av trelast inkludert interiør- og eksteriørprodukter av tre. I tillegg omfatter store deler av virksomheten videreføring av trelast.

Produksjon foregår i selskapets lokaler i Steinkjer, Verdal, Levanger, Støren og Selbu. Selskapets forretningsvirksomhet er rettet både mot nasjonalt og internasjonalt marked. Selskapets hovedkontor er på Steinkjer.

Eierforhold

Selskapet er 100 % eid av InnTre Holding AS.

Forretningsåret 2024

Trelastmarkedet innenlands var svakt, særlig i andre halvår. Eksportmarkedet var normalt, men sterkt preget av svake priser. Arbeidet med forbedringstiltak både på markeds-/produksiden og på produksjonssiden er videreført fra tidligere år. Fortsatte produkt- og produktivitetsforbedringer er avgjørende for å beholde konkurranseevnen.

Fortsatt drift

Årsregnskapet er avlagt under forutsetning om fortsatt drift. Det bekreftes at vilkårene for fortsatt drift er til stede.

HMS

Sykefraværet i selskapet var i 2024 på totalt 6,2 % av total arbeidstid. Dette er på samme nivå som i 2023. Styret anser dette som tilfredsstillende, men vil fortsette arbeidet med å redusere antall sykedager.

Vi har i 2024 hatt 8 hendelser med fravær. Ingen av hendelsene har ført til langtidsfravær.

Arbeidsmiljøet betraktes som godt, og det iverksettes løpende tiltak for forbedringer.

Likestilling

Selskapet har pr utgangen av året 241 ansatte (235 årsverk), av disse er 22 kvinner (9 %). Kvinneandelen i administrative stillinger utgjør 67 %, mens andelen av kvinner i lederstillinger utgjør 17 %. Gjennomsnittslønn for kvinner og menn i heltidsstillinger utgjorde henholdsvis kr 547 684,- og kr 538 020,-. Selskapet har som policy at arbeid av lik verdi skal gi lik lønn.

Likelønnsanalysen viser en noenlunde tilsvarende situasjon som for 2023. Det er ingen store differanser i avtalt lønn mellom kvinner og menn. Bedriftens ansatte er alle omfattet av tarifflønn. Forskjellene vi ser kommer stort sett av om man har fagbrev eller ikke. Forskjell i ledende stillinger kommer av forskjeller i ansvar.

Selskapet har totalt 22 ansatte i deltidsstillinger, av disse er 5 kvinner.

Selskapet arbeider aktivt, målrettet og planmessig for likestilling innenfor virksomheten. Ved rekruttering, både internt og eksternt prioriteres personlige kvalifikasjoner fremfor kjønn. Selskapet ønsker å forsøke å øke kvinneandelen i de stillingskategorier hvor denne er særskilt lav.



Tiltak for å hindre diskriminering mv.

Bedriften arbeider aktivt for å fremme likestilling, sikre like muligheter og rettigheter og hindre diskriminering på grunn av etnisitet, nasjonal opprinnelse, avstamning, hudfarge, språk, religion og livssyn. I rekrutteringsprosessen er faktorene over ikke en del av vurderingskriteriene. Pr i dag har bedriften ansatte fra mange nasjoner. Vi er derfor bevisst hvilke språk- og kulturutfordringer dette kan medføre, og forsøker å tilpasse arbeidsplassen til medarbeidere med ulik bakgrunn.

Åpenhetsloven

Selskapet er pliktig til å utarbeide aktsomhetsvurdering etter åpenhetsloven §4. Redegjørelsen for vurdering vil bli publisert selskapets hjemmeside: www.inntre.no.

Ytre miljø

Selskapet driver trelastproduksjon med tømmer som råstoff. Våre produkter er miljøvennlige og er basert på fornybart råstoff. Våre produksjonsprosesser krever både energi og transport, men ut over dette skjer det liten påvirkning av det ytre miljøet. Konsernet produserer selv store deler av sitt energiforbruk på egne fjernvarmeanlegg basert på biobrensel. Konsernet leverer dessuten fjernvarme til eksterne mottakere som gir en miljøgevinst.

Forsikring

Selskapet har ikke tegnet styre- og ledelsesansvarsforsikring.

Forsknings- og utviklingsaktiviteter

Det foregår en stadig utvikling av mennesker, produkter, maskiner og produksjonsprosesser ved bedriften. Bedriften er engasjert blant annet i "Arena Skog – skognæringa i Trøndelag", Treteknisk Institutt og NTNU WOOD.

Finansiell risiko

Selskapet er utsatt for kredittrisiko, renterisiko og valutarisiko i den ordinære forretningsvirksomheten. Det arbeides bevisst for å ha en akseptabel risiko innenfor disse områder. Terminkontrakter benyttes delvis for å redusere valutarisiko både på selskapets import og eksport. Nye kunder blir kredittvurdert før inngåelse av salgskontrakter, og eksisterende kunder følges opp systematisk.

Årsregnskapet

Etter styrets oppfatning gir det fremlagte årsregnskap med årsberetning en rettvise oversikt over utviklingen og resultatet av selskapets virksomhet og stilling. Det er ikke inntrådt forhold etter regnskapsårets utløp som er av betydning for bedømmelsen av selskapets stilling og resultat.

Fremtidig utvikling

Ved inngangen av året 2025 opplever vi svak etterspørsel etter våre produkter i hjemmemarkedet. Det knyttes stor usikkerhet til aktivitetsnivået i byggenæringen i 2025. Eksportmarkedet vurderes for 2025 som stabilt. Det har så langt vært en vinter med vanskelige driftsforhold i skogbruket. Bedriften har gjennom 2024 redusert sine lagre av tømmer.

Det er avtalt en tømmerpris som er betydelig høyere enn på samme tid forrige år.



Disponering av årets resultat

Årsresultat for InnTre Kjeldstad AS kr. 42 351 932,-
Fjorårets resultat var kr. 23 992 128,-

Overføringer:


Overført annen egenkapital kr. -14 739 129,-
Avsatt til konsernbidrag kr. 42 091 061,-
Avsatt til utbytte kr. 15 000 000,-

Sum kr. 42 351 932,-

Steinkjer 31.12.2024
21.05.2025

I styret for InnTre Kjeldstad AS


Gisle Tronstad
(Adm.dir/Styreleder)


Elin Sæheim Fossvik
(Styremedlem)


Anders Børstad
(Styremedlem)


Bjørn Atle Lund
(Styremedlem)


Torstein Sørli
(Styremedlem)



Resultatregnskap

InnTre Kjeldstad AS

	Note	2024	2023
Salgsinntekter	2	751 941 199	704 022 730
Andre driftsinntekter		7 553 983	8 849 417
Sum driftsinntekter		759 495 182	712 872 146
Varekostnad		405 372 647	399 339 344
Lønnskostnad	3, 4	156 586 590	150 463 180
Avskrivning varige driftsmidler	5	15 778 345	14 641 179
Annen driftskostnad		137 639 992	127 768 289
Sum driftskostnad		715 377 575	692 211 991
Driftsresultat		44 117 607	20 660 155
Annen renteinntekt		9 687 964	7 105 926
Annen finansinntekt		7 598 484	10 826 602
Verdiendring av markedsbaserte finansielle omløpsmidler		270 942	4 016 634
Sum finansinntekter		17 557 390	21 949 162
Annen rentekostnad		5 097 027	4 478 314
Annen finanskostnad		2 332 522	8 187 124
Sum finanskostnader		7 429 549	12 665 438
Sum netto finansposter		10 127 841	9 283 723
Ordinært resultat før skattekostnad		54 245 448	29 943 879
Skattekostnad på ordinært resultat	6	11 893 516	5 951 751
Ordinært resultat		42 351 932	23 992 128
Årsresultat	7	42 351 932	23 992 128
Overført annen egenkapital	7	-14 739 129	19 192 317
Avsatt til konsernbidrag	7	42 091 061	1 799 811
Avsatt til utbytte		15 000 000	3 000 000
Sum disponert		42 351 932	23 992 128



Balanse

InnTre Kjeldstad AS

Note

2024

2023

Eiendeler

Anleggsmidler

Immaterielle eiendeler

Varige driftsmidler

Maskiner og anlegg	5	59 021 918	60 904 105
Driftsløsøre, inventar, verktøy o.l.	5	16 308 215	13 288 698
Sum varige driftsmidler		75 330 132	74 192 800

Finansielle anleggsmidler

Investering i tilknyttet selskap	8	1 502 610	1 502 610
Sum finansielle anleggsmidler		1 502 610	1 502 610

Sum anleggsmidler

76 832 742

75 695 410

Omløpsmidler

Varer	9	158 101 476	131 567 521
-------	---	-------------	-------------

Fordringer

Kundefordringer	10	92 233 307	92 111 139
Kortsiktige konsernfordringer	10	61 977 826	7 107 864
Andre fordringer	10	6 095 612	3 548 210
Sum fordringer		160 306 745	102 767 213

Investeringer

Markedsbaserte obligasjoner	13	9 901 094	49 058 719
Sum investeringer		9 901 094	49 058 719

Bankinnskudd, kontanter o.l.

12 95 813 850 48 649 353

Sum omløpsmidler

424 123 165 332 042 807

Sum eiendeler

500 955 908 407 738 217

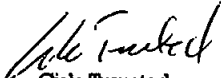



Balanse

InnTre Kjeldstad AS

	Note	2024	2023
Egenkapital og gjeld			
Egenkapital			
Innskutt egenkapital			
Selskapskapital	11	3 619 285	3 619 285
Annen innskutt egenkapital	7	43 890 872	1 799 811
Sum innskutt egenkapital		47 510 157	5 419 096
Opptjent egenkapital			
Annen egenkapital	7	297 099 882	311 839 010
Sum opptjent egenkapital		297 099 882	311 839 010
Sum egenkapital		344 610 039	317 258 106
Gjeld			
Avsetning for forpliktelser			
Utsatt skatt	6	5 047 883	5 026 205
Sum avsetninger for forpliktelser		5 047 883	5 026 205
Annen langsiktig gjeld			
Sum langsiktig gjeld		5 047 883	5 026 205
Kortsiktig gjeld			
Leverandørgjeld	10	55 288 913	50 263 819
Betalbar skatt	6	0	4 857 921
Skyldige offentlige avgifter		9 354 952	7 606 908
Utbytte		15 000 000	3 000 000
Kortsiktig konserngjeld	10	56 270 349	5 100 636
Annen kortsiktig gjeld		15 383 771	14 624 622
Sum kortsiktig gjeld		151 297 986	85 453 905
Sum gjeld		156 345 869	90 480 110
Sum egenkapital og gjeld		500 955 908	407 738 217

Steinkjer, 31.12.2024 / 21.05.2025
Styret for InnTre Kjeldstad AS


Gisle Tronstad
Adm. dir./Styreleder


Bjørn Atle Lund
Styremedlem


Anders Børstad
Styremedlem


Elin Sæheim Fossvik
Styremedlem


Torstein Sørli
Styremedlem



InnTre Kjeldstad AS
Noter til regnskapet 2024

Note 1 Regnskapsprinsipper

Årsregnskapet er satt opp i samsvar med regnskapsloven av 1988. Regnskapsprinsippene beskrives nedenfor.

Hovedregel for vurdering og klassifisering av eiendeler og gjeld.

Eiendeler bestemt til varig eie eller bruk er klassifisert som anleggsmidler. Andre eiendeler er klassifisert som omløpsmidler. Fordringer som skal tilbakebetales inne et år er klassifisert som omløpsmidler. Ved klassifisering av kortsiktig og langsiktig gjeld er tilsvarende kriterier lagt til grunn.

Anleggsmidler vurderes til anskaffelseskost, men nedskrives til virkelig verdi når verdifallet forventes å ikke være forbigående. Anleggsmidler med begrenset økonomisk levetid avskrives planmessig. Langsiktig lån balanseføres til nominelt mottatt beløp på etableringstidspunktet.

Omløpsmidler vurderes til laveste av anskaffelseskost og virkelig verdi. Kortsiktig gjeld balanseføres til nominelt mottatt beløp på etableringstidspunktet. Kortsiktig gjeld oppskrives ikke til virkelig verdi som følge av renteendring.

Enkelte poster er vurdert etter andre prinsipper og redegjøres for nedenfor.

Inntekter

Inntekt regnskapsføres når den er opptjent, altså når både risiko og kontroll i hovedsak er overført til kunden. Dette vil normalt være tilfellet når varen er levert til kunden. Inntektene regnskapsføres med verdien av vederlaget på transaksjonstidspunktet.

Valuta

Pengeposter i utenlandsk valuta omregnes til balansedagens kurs. Fordringer som er sikret med valutaterminkontrakter er vurdert til terminkurs, med unntak av renteelementer, som blir periodisert og klassifisert som renteinntekter/-kostnader.

Aksjer og andeler i tilknyttet selskap og datterselskap

Investeringer i tilknyttet selskap er vurdert etter kostmetoden.

Aksjer i andre selskaper (omløpsaksjer)

Aksjer som inngår i en handelsportefølje vurderes til virkelig verdi på balansedagen. Prinsippet erstatter laveste verdis prinsipp som tidligere ble benyttet. Andre omløpsaksjer vurderes til laveste av gjennomsnittlig anskaffelseskost og virkelig verdi på balansedagen.

Fordringer

Kundefordringer og andre fordringer oppføres til pålydende etter fradrag for avsetning til forventet tap. Avsetning til tap gjøres på grunnlag av en individuell vurdering av de enkelte fordringer. I tillegg gjøres det for øvrige kundefordringer en uspesifisert avsetning for å dekke antatt tap.

Bankinnskudd, kontanter o.l.

Bankinnskudd, kontanter o.l. inkluderer kontanter, bankinnskudd og andre betalingsmidler med forfallsdato kortere enn tre måneder fra anskaffelse.

Skatter

Skattekostnaden sammenstilles med regnskapsmessig resultat før skatt.

Skattekostnaden består av betalbar skatt (skatt på årets direkte skattepliktige inntekt) og endring i netto utsatt skatt. Skattekostnaden fordeles på ordinært resultat og resultat av ekstraordinære poster i henhold til skattegrunnlaget. Utsatt skatt og utsatt skattefordel er presentert netto i balansen.

Offentlige tilskudd

Investeringstilskudd er ført brutto i balansen og periodiseres over investeringenes økonomiske levetid som driftsinntekt. Driftstilskudd periodiseres sammen med den inntekten det skal øke eller den kostnaden det skal redusere.

Garantier og servicearbeid

Det er gjort en avsetning for fremtidige garanti- og serviceytelser.



Note 2 Salgsinntekt		
Tall i 1000	2024	2023
Pr. geografisk marked:		
Norge	581 935 756	576 477 392
Eksport	170 005 443	127 545 338
Sum	751 941 199	704 022 730
	Eksportandel	29,21 % 22,12 %

Note 3 Lønnskostnad, antall ansatte, godtgjørelser, lån til ansatte mm.		
Lønnskostnad	2024	2023
Lønn	112 035 195	107 519 759
Arbeidsgiveravgift	20 226 459	19 346 560
Pensjonskostnader	7 563 275	9 425 320
Andre ytelser	16 761 661	14 171 541
Sum	156 586 590	150 463 180

Gjennomsnittlig antall ansatte 241,5

Ytelser til ledende personer	Daglig leder	Styret
Lønn	1 221 679	-
Pensjonskostnader	-	-
Annen godtgjørelse	307 636	62 000

Revisor		
Godtgjørelse til Deloitte AS og samarbeidene selskaper fordeler seg slik		
	2024	2023
Løvpålagt revisjon	384 800	390 740
Andre attestasjonstjenester	-	70 500
Sum	384 800	461 240

Note 4 Pensjon
Obligatorisk tjenestepensjon (OTP).
Foretaket er pliktig til å ha tjenestepensjonsordning etter lov om obligatorisk tjenestepensjon.
Foretaket har etablert en pensjonsordning som oppfyller kravene etter denne loven.

Note 5 Varige driftsmidler				
	Maskiner og anlegg	Anlegg under utførelse	Driftsløse og inventar	Sum
Anskaffelseskost 1.1.2024	283 160 146	-	40 543 885	323 704 031
Tilgang kjøpte driftsmidler	5 010 356	3 817 891	7 901 999	16 730 246
Tilgang egentilvirkede driftsmidler	-	-	-	-
Avgang	-	-	1 411 741	1 411 741
Anskaffelseskost 31.12.2024	288 170 502	3 817 891	47 034 144	339 022 537
- herav bal.f. lånekost.egentilv. dr.midler	-	-	-	-
Oppskrevet før 1.1.2024	-	-	-	-
Akk.avskrivninger 31.12.2024	232 966 476	-	30 725 928	263 692 404
Netto akk.-/rev.nedskr. 31.12.2024	-	-	-	-
Avskr., nedskr.og rev.ned. 31.12.24	232 966 476	-	30 725 928	263 692 404
Bokført verdi pr. 31.12.2024	55 204 026	3 817 891	16 308 216	75 330 133
Årets avskrivninger	9 467 007	-	6 311 338	15 778 345
Årets nedskrivninger	-	-	-	-
Årets reverserte nedskrivninger	-	-	-	-
Økonomisk levetid	10 år	-	7,5/5 år	10/7,5/5 år
Avskrivningsplan	Lineær	-	Lineær	Lineær
Årlig leie av ikke bal.f. dr.midler	-	-	-	-
Bal.f. leieavtaler inkl. i ansk.kost	-	-	-	-



Note 6 Skattekostnad

Årets skattekostnad fremkommer slik:	2024	2023
Betalbar skatt	-	5 365 560
Betalbar skatt i balansen	-	5 365 560
Betalbar skatt	-	5 365 560
Skattevirkning avgitt konsernbidrag	11 871 838	-
Utsatt skatt	21 678	586 191
Virkning av endring i skatteregler	-	-
Årets skattekostnad	11 893 516	5 951 751
Herav henført til ekstraordinært resultat	-	-
Skattekostnad ordinært resultat	11 893 516	5 951 751
Utsatt skatt på prinsippendringer tatt mot egenk.	-	-

Avstemning fra nominell til faktisk skattesats:

	2024	2023
Resultat før skatt	54 246 448	29 943 879
Forventet inntektskatt etter nominell skattesats (22%)	11 933 999	6 587 653
Betalbar skatt, poster relatert til tidligere år	-	-
Ikke fradragsberettigede kostnader	28 382	247 758
Ikke skattepliktige inntekter konsernbidrag	- 68 864 -	883 659
Underskudd ikke tidligere balanseført	-	-
Endring, ikke balanseført utsatt skattefordel	-	-
Utbytteeffekt	-	-
Skattekostnad	11 893 516	5 651 752
Effektiv skattesats	21,93 %	19,88 %

- 0

Spesifikasjon av skatteeffekten av midlertidige forskjeller og underskudd til framføring:

	2024		2023	
	Fordel	Forpliktelse	Fordel	Forpliktelse
Anleggsmidler	-	18 660 587	-	19 577 209
Omløpsmidler	-	5 146 927	-	4 081 289
Fordringer	951 747	-	937 731	-
Gevinst- og tapskonto	-	89 165	-	125 624
Sum	951 747	23 896 678	937 731	23 784 122
Justert forskjell ifbm. Skattefri fisjon	-	-	-	-
Akk. Fremførbart skattemessig underskudd	-	-	-	-
Brutto utsatt skattefordel/-skatt	951 747	23 896 678	937 731	23 784 122
Netto utsatt fordel/skatt i balansen		5 047 883		5 026 206



Note 7 Egenkapital

InnTre Kjeldstad AS	Aksje- kapital	Egne aksjer	Annen innskutt EK	Vurderings- forskjeller	Annen EK
Egenkapital 31. desember 2024	3 619 285	-	1 799 811	-	311 839 010
Egenkapital 1. januar 2024	3 619 285	-	1 799 811	-	311 839 010
Årets endring i egenkapital:					
Årets resultat	-	-	-	-	42 351 932
Avgitt konsernbidrag e. skatt	-	-	-	-	42 091 061
Mottatt konsernbidrag	-	-	42 091 061	-	-
Avsatt utbytte	-	-	-	-	15 000 000
Egenkapital 31. desember 2024	3 619 285	-	43 890 872	-	297 099 881
Sum egenkapital					344 610 038

Note 8 Datterselskap, tilknyttet selskap m.v.

Firma	Anskaffelsestidspunkt	Forretnings- kontor	Stemme og Eierandel	
Gaula Senter AS	03.12.2004	Støren	21,42	
			Egenkapital	Resultat
			31.12.2024	31.12.2024
Gaula Senter AS*			11 371 655	257 906

Note 9 Varer

	2024	2023
Råvarer	19 338 940	17 679 725
Varer under tilvirkning	126 247 934	104 867 044
Ferdigvarer	12 514 603	9 020 752
Sum	158 101 477	131 567 521


Note 10 Mellomværende med selskap i samme konsern m.v.

	Kundefordringer		Andre fordringer	
	2024	2023	2024	2023
Foretak i samme konsern	6 202 298	4 417 603	64 383 941	7 107 864
Tilknyttet selskap	-	-	-	-
Felles kontrollert virksomhet	-	-	-	-
Sum	6 202 298	4 417 603	64 383 941	7 107 864

	Leverandørgjeld		Annen kortsiktig gjeld	
	2024	2023	2024	2023
Foretak i samme konsern	- 2 310 641	- 3 262 811	59 355 112	5 100 636
Tilknyttet selskap	-	-	-	-
Sum	- 2 310 641	- 3 262 811	59 355 112	5 100 636

Transaksjoner med nærstående

(Beløp i hele tusen)

	2024		2023		Selskapsforhold
	Salg til	Kjøp fra	Salg til	Kjøp fra	
Omsetning					
Bogaveien 7 AS	-	3 125	-	3 732	Eid 100 % av Ligna AS
Steinkjer Mekaniske AS	212	739	379	1 351	Eid 35 % av Ligna AS
Støren Treindustri AS	23 176	5 946	31 815	4 877	Søster
Hommelvik Sjøside AS	-	-	-	-	Søster
Hommelvik Sjøside Bolig AS	200	-	250	-	Datter av Hommelvik Sjøside AS
Hommelvik Sjøside Næring AS	-	-	-	-	Datter av Hommelvik Sjøside AS
Hommelvik Sjøside Moan AS	-	-	-	-	Datter av Hommelvik Sjøside AS
InnTre Eiendom AS	84	3 517	60	3 254	Søster
InnTre Energi AS	18 114	2 141	13 890	2 172	Datter av søster
InnTre Energi Steinkjer AS	14 606	4 476	12 673	3 884	Datter av søster
InnTre Holding AS	-	3 978	-	4 084	Mor
Kjeldstad Eiendom AS	60	3 360	24	3 177	Søster
Bruekra Eiendom AS	60	1 890	24	1 800	Søster
Sum	56 512	29 172	69 115	28 331	

(Beløp i hele tusen)

	2024		2023		Selskapsforhold
	Fordring	Gjeld	Fordring	Gjeld	
Fordringer/gjeld					
InnTre Holding AS	2 743	2 558	-	1 191	Mor
InnTre Eiendom AS	-	-	-	-	Søster
InnTre Energi AS	15 335	267	1 280	224	Datter av søster
InnTre Energi Steinkjer AS	1 142	432	1 323	378	Datter av søster
InnTre Kjeldstad AS	-	-	-	5 056	
Steinkjer Mekaniske AS	-	-	-	-	Eid 35 % av Ligna AS
Støren Treindustri AS	3 561	1 362	1 815	-	Søster
Kjeldstad Eiendom AS	-	-	-	-	Søster
Bruekra Eiendom AS	-	-	-	-	Søster
Hommelvik Sjøside AS	-	-	-	-	Søster
Hommelvik Sjøside Moan AS	-	-	-	-	Datter av søster
Hommelvik Sjøside Næring AS	-	-	-	-	Datter av søster
Hommelvik Sjøside Bolig AS	3 308 053	-	-	-	Datter av søster
Sum	3 330 834	4 619	4 418	3 263	

Transaksjonene mellom selskapene består av ordinært kjøp og salg av varer og tjenester.

Bokført gjeld som er sikret ved pant o.l.:

2024 2023

Gjeld til kredittinstitusjoner

- -

Sum

- -

Bokført verdi av eiendeler stilt som sikkerhet for bokført gjeld

	2024	2023
Bokført verdi av pantsatte eiendeler		
Maskiner og anlegg	59 021 918	60 904 105
Driftsløsøre, inventar, verktøy o.l.	16 308 215	13 288 695
Totalt	75 330 133	74 192 800



Note 11 Aksjekapital og aksjonærinformasjon

Eierstruktur

InnTre Holding AS, Bogaveien 7, 7725 Steinkjer, er eneaksjonær i InnTre Kjeldstad AS

	A-aksjer	Sum	Eierandel	Stemmeandel
InnTre Holding AS	40 000	40 000	100,00 %	100,00 %
Sum > 1% eierandel	40 000	40 000	100 %	100 %
Sum øvrige	0	0	0 %	-
Totalt antall aksjer	40 000	40 000	100 %	100 %

Note 12 Gjeld, panttilløser og konsernkonto

Konsernet har avtale om konsernkonto i Danske Bank. Netto innestående er positiv for konsernet pr. 31.12.2024

Varelag og fordringer er stilt som sikkerhet for eventuell kredit på konsernkontoen med inntil 30 mill. for hver av postene. I regnskapet for InnTre Kjeldstad AS er innskudd (bankinnskudd) og gjeld (kortsiktig gjeld til kredittinstitusjoner) ført netto. Bundne skattetrekkmidler er innsatt på egen skattetrekkkonto. Saldo på denne konto består av inntrukne skattetrekkmidler og dekker derfor den til enhver tid skyldige beløp.

Note 13 Markedsbaserte obligasjoner og finansielle instrumenter

Markedsbaserte obligasjoner	Ansk.kost	Bokført verdi	Markedsverdi	Resultatført verdiendring
Obligasjoner forvaltet av Danske Invest AS	9 630 152	9 901 094	9 901 094	270 942
Sum Markedsbaserte aksjer	9 630 152	9 901 094	9 901 094	270 942



InnTre Kjeldstad AS Kontantstrømoppstilling

	2024	2023
Årsresultat før skattekostnad	54 245 449	29 943 879
Periodens betalte skatt	-4 857 921	-30 113 838
Ordinære avskrivninger	15 778 345	14 641 179
Pensjonskostnad uten kontanteffekt	0	-4 491 447
Effekt av valutakursendringer	0	0
Tap/gevinst ved salg av anleggsmidler	-1 418 741	-145 000
Poster klassifisert som investerings- eller finansieringsaktiviteter	-270 942	-4 016 634
Endring i varer	-26 533 955	9 898 710
Endring i kundefordringer	-122 168	-24 904 429
Endring i leverandørgjeld	5 025 094	-6 265 845
Endringer i konsernmellomværender	-15 064 448	-30 847 982
Endring i andre omløpsmidler og andre gjeldsposter	-40 209	-3 552 301
Netto kontantstrømmer fra operasjonelle aktiviteter	26 740 504	-49 853 708
Innbetalinger ved salg av varige driftsmidler	1 233 311	145 000
Utbetalinger ved kjøp av varige driftsmidler	-16 730 246	-14 443 563
Utbetalinger til investeringer i finansielle anleggsmidler	0	3 049 268
Innbetalinger fra investeringer i finansielle omløpsmidler	0	0
Utbetalinger til investeringer i finansielle omløpsmidler	0	0
Netto kontantstrøm fra investeringsaktiviteter	-15 496 935	-11 249 295
Innbetalinger ved opptak av ny langsiktig gjeld	0	0
Utbetalinger ved nedbetaling av langsiktig gjeld	0	-28 000 000
Innbetalinger ved opptak av ny kortsiktig gjeld	0	0
Utbetalinger ved nedbetaling av kortsiktig gjeld	0	0
Netto endring i kassekreditt	0	0
Innbetaling ved salg av finansielle omløpsmidler	49 058 719	88 725 762
Utbetaling ved kjøp av finansielle omløpsmidler	-9 630 152	-30 424 540
Utbetalinger av utbytte	-3 000 000	0
Innbetaling av konsernbidrag	1 799 811	0
Utbetaling av konsernbidrag	-2 307 450	-38 442 218
Netto kontantstrøm fra finansieringsaktiviteter	35 920 928	-8 140 996
Effekt av valutakursendringer på bankinnskudd, kontanter o.l.	0	0
Netto endring i bankinnskudd, kontanter og lignende	47 164 497	-69 243 999
Beholdning av bankinnskudd, kontanter og lignende pr 01.01.	48 649 353	117 893 352
Beholdning av bankinnskudd, kontanter og lignende pr 31.12.	95 813 850	48 649 353



Deloitte.

Deloitte AS
Dyre Halses gate 1A
NO-7042 Trondheim
Norway

+47 73 87 69 00
www.deloitte.no

Til generalforsamlingen i Innre Kjeldstad AS

UAVHENGIG REVISORS BERETNING

Konklusjon

Vi har revidert årsregnskapet for Innre Kjeldstad AS som består av balanse per 31. desember 2023, resultatregnskap, kontantstrømoppstilling for regnskapsåret avsluttet per denne datoen og noter til årsregnskapet, herunder et sammendrag av viktige regnskapsprinsipper.

Etter vår mening

- oppfyller årsregnskapet gjeldende lovkrav, og
- gir årsregnskapet et rettviseende bilde av selskapets finansielle stilling per 31. desember 2023 og av dets resultater og kontantstrømmer for regnskapsåret avsluttet per denne datoen i samsvar med regnskapslovens regler og god regnskapsskikk i Norge.

Grunnlag for konklusjonen

Vi har gjennomført revisjonen i samsvar med International Standards on Auditing (ISA-ene). Våre oppgaver og plikter i henhold til disse standardene er beskrevet nedenfor under *Revisors oppgaver og plikter ved revisjonen av årsregnskapet*. Vi er uavhengige av selskapet i samsvar med kravene i relevante lover og forskrifter i Norge og International Code of Ethics for Professional Accountants (inkludert internasjonale uavhengighetsstandarder) utstedt av International Ethics Standards Board for Accountants (IESBA-reglene), og vi har overholdt våre øvrige etiske forpliktelser i samsvar med disse kravene. Innhentet revisjonsbevis er etter vår vurdering tilstrekkelig og hensiktsmessig som grunnlag for vår konklusjon.

Øvrig informasjon

Styret og daglig leder (ledelsen) er ansvarlige for informasjonen i årsberetningen. Vår konklusjon om årsregnskapet ovenfor dekker ikke informasjonen i årsberetningen.

I forbindelse med revisjonen av årsregnskapet er det vår oppgave å lese årsberetningen. Formålet er å vurdere hvorvidt det foreligger vesentlig inkonsistens mellom årsberetningen og årsregnskapet og den kunnskap vi har opparbeidet oss under revisjonen av årsregnskapet, eller hvorvidt informasjon i årsberetningen ellers fremstår som vesentlig feil. Vi har plikt til å rapportere dersom årsberetningen fremstår som vesentlig feil. Vi har ingenting å rapportere i så henseende.

Basert på kunnskapen vi har opparbeidet oss i revisjonen, mener vi at årsberetningen

- er konsistent med årsregnskapet og
- inneholder de opplysninger som skal gis i henhold til gjeldende lovkrav.

Ledelsens ansvar for årsregnskapet

Ledelsen er ansvarlig for å utarbeide årsregnskapet og for at det gir et rettviseende bilde i samsvar med regnskapslovens regler og god regnskapsskikk i Norge. Ledelsen er også ansvarlig for slik internkontroll som den finner nødvendig for å kunne utarbeide et årsregnskap som ikke inneholder vesentlig feilinformasjon, verken som følge av misligheter eller utilsiktede feil.

Ved utarbeidelsen av årsregnskapet må ledelsen ta standpunkt til selskapets evne til fortsatt drift og opplyse om forhold av betydning for fortsatt drift. Forutsetningen om fortsatt drift skal legges til grunn for årsregnskapet så lenge det ikke er sannsynlig at virksomheten vil bli avvirket.

Deloitte AS and Deloitte Advokatfirma AS are the Norwegian affiliates of Deloitte NSE LLP, a member firm of Deloitte Touche Tohmatsu Limited, a UK private company limited by guarantee ("DTTL"). DTTL and each of its member firms are legally separate and independent entities. DTTL and Deloitte NSE LLP do not provide services to clients. Please see www.deloitte.com/about to learn more about our global network of member firms.

Deloitte Norway conducts business through two legally separate and independent limited liability companies: Deloitte AS, providing audit, consulting, financial advisory and risk management services, and Deloitte Advokatfirma AS, providing tax and legal services.

Registrert i Foretaksregisteret
Medlemmer av Den norske Revisorforening
Organisasjonsnummer: 980 211 282



Deloitte.

Uavhengig revisors beretning
Inntre Kjelstad AS

Revisors oppgaver og plikter ved revisjonen av årsregnskapet

Vårt mål er å oppnå betryggende sikkerhet for at årsregnskapet som helhet ikke inneholder vesentlig feilinformasjon, verken som følge av misligheter eller utilsiktede feil, og å avgi en revisjonsberetning som inneholder vår konklusjon. Betryggende sikkerhet er en høy grad av sikkerhet, men ingen garanti for at en revisjon utført i samsvar med ISA-ene, alltid vil avdekke vesentlig feilinformasjon. Feilinformasjon kan oppstå som følge av misligheter eller utilsiktede feil. Feilinformasjon er å anse som vesentlig dersom den enkeltvis eller samlet med rimelighet kan forventes å påvirke de økonomiske beslutningene som brukerne foretar på grunnlag av årsregnskapet.

Som del av en revisjon i samsvar med ISA-ene, utøver vi profesjonelt skjønn og utviser profesjonell skepsis gjennom hele revisjonen. I tillegg:

- identifiserer og vurderer vi risikoen for vesentlig feilinformasjon i årsregnskapet, enten det skyldes misligheter eller utilsiktede feil. Vi utformer og gjennomfører revisjons handlinger for å håndtere slike risikoer, og innhenter revisjonsbevis som er tilstrekkelig og hensiktsmessig som grunnlag for vår konklusjon. Risikoen for at vesentlig feilinformasjon som følge av misligheter ikke blir avdekket, er høyere enn for feilinformasjon som skyldes utilsiktede feil, siden misligheter kan innebære samarbeid, forfalskning, bevisste utelatelser, uriktige fremstillinger eller overstyring av internkontroll.
- opparbeider vi oss en forståelse av intern kontroll som er relevant for revisjonen, for å utforme revisjons handlinger som er hensiktsmessige etter omstendighetene, men ikke for å gi uttrykk for en mening om effektiviteten av selskapets interne kontroll.
- evaluerer vi om de anvendte regnskapsprinsippene er hensiktsmessige og om regnskapsestimaterne og tilhørende noteopplysninger utarbeidet av ledelsen er rimelige.
- konkluderer vi på om ledelsens bruk av fortsatt drift-forutsetningen er hensiktsmessig, og, basert på innhentede revisjonsbevis, hvorvidt det foreligger vesentlig usikkerhet knyttet til hendelser eller forhold som kan skape tvil av betydning om selskapets evne til fortsatt drift. Dersom vi konkluderer med at det eksisterer vesentlig usikkerhet, kreves det at vi i revisjonsberetningen henleder oppmerksomheten på tilleggsopplysningene i årsregnskapet, eller, dersom slike tilleggsopplysninger ikke er tilstrekkelige, at vi modifierer vår konklusjon. Våre konklusjoner er basert på revisjonsbevis innhentet frem til datoen for revisjonsberetningen. Etterfølgende hendelser eller forhold kan imidlertid medføre at selskapet ikke kan fortsette driften.
- evaluerer vi den samlede presentasjonen, strukturen og innholdet i årsregnskapet, inkludert tilleggsopplysningene, og hvorvidt årsregnskapet gir uttrykk for de underliggende transaksjonene og hendelsene på en måte som gir et rettviseende bilde.

Vi kommuniserer med styret blant annet om det planlagte innholdet i og tidspunkt for revisjonsarbeidet og eventuelle vesentlige funn i revisjonen, herunder vesentlige svakheter i intern kontroll som vi avdekker gjennom revisjonen.

Trondheim, 24. mai 2024
Deloitte AS

Per Kr. Forseth
statsautorisert revisor
(elektronisk signert)



InnTre Kjeldstad AS - Uav...evisors beretning 2023

Name

Date

Forseth, Per Kristian

2024-05-24

Identification

 bankID Forseth, Per Kristian



This document contains electronic signatures using EU-compliant PAdES - PDF
Advanced Electronic Signatures (Regulation (EU) No 910/2014 (eIDAS))