



## ÅRSREGNSKAPET FOR REGNSKAPSÅRET 2020 - GENERELL INFORMASJON

### Enheten

Organisasjonsnummer:	989 196 316
Organisasjonsform:	Aksjeselskap
Foretaksnavn:	BRENNHOLM HOLDING AS
Forretningsadresse:	Grimseidvegen 449 5259 HJELLESTAD

### Regnskapsår

Årsregnskapets periode:	01.01.2020 - 31.12.2020
-------------------------	-------------------------

### Konsern

Mørselskap i konsern:	Ja
Konsernregnskap lagt ved:	Ja

### Regnskapsregler

Regler for små foretak benyttet:	Ja
Benyttet ved utarbeidelsen av årsregnskapet til selskapet:	Regnskapslovens alminnelige regler
Benyttet ved utarbeidelsen av årsregnskapet til konsernet:	Regnskapslovens alminnelige regler

### Årsregnskapet fastsatt av kompetent organ

Bekreftet av representant for selskapet:	Lisbeth Beate Sandtorv
Dato for fastsettelse av årsregnskapet:	31.08.2021

### Grunnlag for avgivelse

År 2020: Årsregnskapet er elektronisk innlevert  
År 2019: Tall er hentet fra elektronisk innlevert årsregnskap fra 2020

*Det er ikke krav til at årsregnskapet m.v. som sendes til Regnskapsregisteret er undertegnet. Kontrollen på at dette er utført ligger hos revisor/enhetens øverste organ. Sikkerheten ivaretas ved at innsender har rolle/rettighet for innsending av årsregnskapet via Altinn, og ved at det bekreftes at årsregnskapet er fastsatt av kompetent organ.*

Brønnøysundregistrene, 13.07.2022



## Resultatregnskap

Beløp i: NOK	Note	2020	2019
<b>RESULTATREKNESKAP</b>			
<b>Kostnader</b>			
Lønnskostnad	2		
Annen driftskostnad	2	22 073	28 365
<b>Sum kostnader</b>		<b>22 073</b>	<b>28 365</b>
<b>Driftsresultat</b>		<b>-22 073</b>	<b>-28 365</b>
<b>Finansinntekter og finanskostnader</b>			
Anna renteinntekt		1	2
<b>Sum finansinntekter</b>		<b>1</b>	<b>2</b>
Annan rentekostnad		48 110	46 136
<b>Sum finanskostnader</b>		<b>48 110</b>	<b>46 136</b>
<b>Netto finans</b>		<b>-48 109</b>	<b>-46 134</b>
<b>Ordinært resultat før skattekostnad</b>		<b>-70 182</b>	<b>-74 499</b>
Skattekostnad på ordinært resultat	6		
<b>Ordinært resultat etter skattekostnad</b>		<b>-70 182</b>	<b>-74 499</b>
<b>Årsresultat</b>	5	<b>-70 182</b>	<b>-74 499</b>
<b>Årsresultat etter minoritetsinteresser</b>		<b>-70 182</b>	<b>-74 499</b>
<b>Totalresultat</b>		<b>-70 182</b>	<b>-74 499</b>
<b>Overføringer og disponeringar</b>			
Overført fra overkurs		-70 182	-74 499
<b>Sum overføringer og disponeringar</b>		<b>-70 182</b>	<b>-74 499</b>



### Balanse

Beløp i: NOK	Note	2020	2019
<b>BALANSE - EIGEDELAR</b>			
<b>Anleggsmiddel</b>			
<b>Immaterielle egedelar</b>			
Utsett skattefordel	6		
<b>Finansielle anleggsmiddel</b>			
Investeringar i dotterselskap	3	3 146 897	3 146 897
Investeringar i anna føretak i same konsern	3		
<b>Sum finansielle anleggsmiddel</b>		<b>3 146 897</b>	<b>3 146 897</b>
<b>Sum anleggsmiddel</b>		<b>3 146 897</b>	<b>3 146 897</b>
<b>Omløpsmiddel</b>			
<b>Varer</b>			
Andre kortsiktige fordringer	2		
<b>Investeringar</b>			
Aksjar og partar i føretak i same konsern	3		
<b>Bankinnskott, kontantar og liknande</b>			
Bankinnskudd, kontanter o.l.		463	3 975
<b>Sum bankinnskott, kontantar og liknande</b>		<b>463</b>	<b>3 975</b>
<b>Sum omløpsmiddel</b>		<b>463</b>	<b>3 975</b>
<b>SUM EIGEDELAR</b>		<b>3 147 359</b>	<b>3 150 872</b>
<b>BALANSE - EIGENKAPITAL OG GJELD</b>			
<b>Eigenkapital</b>			
<b>Innskoten eigenkapital</b>			
Aksjekapital	4	303 000	303 000
Behaldning av eigne aksjar	4		
Overkurs		1 173 971	1 244 153
<b>Sum innskoten eigenkapital</b>		<b>1 476 971</b>	<b>1 547 153</b>



## Balanse

<b>Beløp i: NOK</b>	<b>Note</b>	<b>2020</b>	<b>2019</b>
<b>Sum egenkapital</b>	5	<b>1 476 971</b>	<b>1 547 153</b>
<b>Gjeld</b>			
<b>Langsiktig gjeld</b>			
Utsett skatt	6		
<b>Anna langsiktig gjeld</b>			
<b>Sum langsiktig gjeld</b>		<b>0</b>	<b>0</b>
<b>Kortsiktig gjeld</b>			
Leverandørgjeld		1 223	2 946
Betalbar skatt	6		
Annen kortsiktig gjeld	7	1 669 165	1 600 772
<b>Sum kortsiktig gjeld</b>		<b>1 670 388</b>	<b>1 603 719</b>
<b>Sum gjeld</b>		<b>1 670 388</b>	<b>1 603 719</b>
<b>SUM EIGENKAPITAL OG GJELD</b>		<b>3 147 359</b>	<b>3 150 872</b>



### Konsernets resultatregnskap

Beløp i: NOK	Note	2020	2019
<b>RESULTATREKNESKAP</b>			
<b>Inntekter</b>			
Salgsinntekt		76 741 457	70 022 292
Annen driftsinntekt		280 432	276 652
<b>Sum inntekter</b>	1	<b>77 021 889</b>	<b>70 298 944</b>
<b>Kostnader</b>			
Varekostnad		33 303	154 270
Lønnskostnad	2	29 645 472	25 989 276
Avskrivning av driftsmidler og immaterielle eiendeler	4	17 518 791	20 866 170
Annen driftskostnad		19 441 540	19 027 333
<b>Sum kostnader</b>		<b>66 639 106</b>	<b>66 037 050</b>
<b>Driftsresultat</b>		<b>10 382 783</b>	<b>4 261 895</b>
<b>Finansinntekter og finanskostnader</b>			
Anna renteinntekt		147 437	221 863
Annen finansinntekt		141 337	160 921
<b>Sum finansinntekter</b>		<b>288 774</b>	<b>382 784</b>
Annan rentekostnad		8 233 544	9 707 699
Annen finanskostnad		8 288	4 558
<b>Sum finanskostnader</b>		<b>8 241 832</b>	<b>9 712 257</b>
<b>Netto finans</b>		<b>-7 953 058</b>	<b>-9 329 473</b>
<b>Ordinært resultat før skattekostnad</b>		<b>2 429 725</b>	<b>-5 067 579</b>
Skattekostnad på ordinært resultat	10	594 520	-1 083 604
<b>Ordinært resultat etter skattekostnad</b>		<b>1 835 205</b>	<b>-3 983 975</b>
<b>Årsresultat</b>	8	<b>1 835 205</b>	<b>-3 983 975</b>
Minoritetsinteresser		743 560	-2 124 088
<b>Årsresultat etter minoritetsinteresser</b>		<b>1 091 645</b>	<b>-1 859 887</b>
<b>Totalresultat</b>		<b>1 091 645</b>	<b>-1 859 887</b>



## Konsernets resultatregnskap

Beløp i: NOK	Note	2020	2019
--------------	------	------	------

---



### Konsernets balanse

Beløp i: NOK	Note	2020	2019
<b>BALANSE - EIGEDELAR</b>			
<b>Anleggsmiddel</b>			
<b>Immaterielle egedelar</b>			
Konsesjoner, patenter o.l.	4	199 240 537	211 722 932
Utsett skattefordel	10		
<b>Sum immaterielle egedelar</b>		<b>199 240 537</b>	<b>211 722 932</b>
<b>Varige driftsmiddel</b>			
Tomter, bygninger o.a. fast eiendom	9	5 609 701	5 560 205
Maskiner og anlegg		31 224 966	6 100
Skip og flytende installasjoner	9	58 290 581	62 739 581
Driftsløsøre, inventar o.a. utstyr		1 770 951	998 120
<b>Sum varige driftsmiddel</b>	4	<b>96 896 199</b>	<b>69 304 006</b>
<b>Finansielle anleggsmiddel</b>			
Investeringer i aksjer og andeler		30 000	
Andre langsiktige fordringer		1 769 133	610 933
<b>Sum finansielle anleggsmiddel</b>		<b>1 799 133</b>	<b>610 933</b>
<b>Sum anleggsmiddel</b>		<b>297 935 870</b>	<b>281 637 872</b>
<b>Omløpsmiddel</b>			
<b>Varer</b>			
<b>Sum varer</b>	5	<b>665 950</b>	<b>1 183 588</b>
<b>Krav</b>			
Kundefordringer	9	131 392	92 038
Andre kortsiktige fordringer		431 122	5 265 025
<b>Sum krav</b>		<b>562 515</b>	<b>5 357 062</b>
<b>Bankinnskot, kontantar og liknande</b>			
Bankinnskudd, kontanter o.l.	6	8 730 018	5 617 110
<b>Sum bankinnskot, kontantar og liknande</b>		<b>8 730 018</b>	<b>5 617 110</b>
<b>Sum omløpsmiddel</b>		<b>9 958 483</b>	<b>12 157 761</b>



## Konsernets balanse

Beløp i: NOK	Note	2020	2019
<b>SUM EIGEDLAR</b>		<b>307 894 353</b>	<b>293 795 632</b>
<b>BALANSE - EIGENKAPITAL OG GJELD</b>			
<b>Eigenkapital</b>			
<b>Innskoten eigenkapital</b>			
Aksjekapital	7	303 000	303 000
Overkurs		1 173 971	1 244 153
<b>Sum innskoten eigenkapital</b>		<b>1 476 971</b>	<b>1 547 153</b>
<b>Opptent eigenkapital</b>			
Udekt tap		3 785 927	4 947 755
Minoritetsinteresser		-2 004 387	-2 747 946
<b>Sum opptent eigenkapital</b>		<b>-5 790 314</b>	<b>-7 695 701</b>
<b>Sum eigenkapital</b>	8	<b>-4 313 343</b>	<b>-6 148 548</b>
<b>Gjeld</b>			
<b>Langsiktig gjeld</b>			
Utsett skatt	10	46 159 025	45 683 349
<b>Sum avsetjingar for plikter</b>		<b>46 159 025</b>	<b>45 683 349</b>
<b>Anna langsiktig gjeld</b>			
Gjeld til kredittinstitusjonar	9	254 707 556	244 237 693
<b>Sum anna langsiktig gjeld</b>		<b>254 707 556</b>	<b>244 237 693</b>
<b>Sum langsiktig gjeld</b>		<b>300 866 581</b>	<b>289 921 042</b>
<b>Kortsiktig gjeld</b>			
Leverandørgjeld		1 685 305	929 286
Betalbar skatt	10	118 844	102 595
Skyldig offentlige avgifter		8 248 918	7 590 748
Annen kortsiktig gjeld		1 288 049	1 400 511
<b>Sum kortsiktig gjeld</b>		<b>11 341 116</b>	<b>10 023 139</b>
<b>Sum gjeld</b>		<b>312 207 697</b>	<b>299 944 181</b>
<b>SUM EIGENKAPITAL OG GJELD</b>		<b>307 894 353</b>	<b>293 795 632</b>



## Konsernets balanse

<b>Beløp i: NOK</b>	<b>Note</b>	<b>2020</b>	<b>2019</b>
---------------------	-------------	-------------	-------------

---



## Brønnøysundregistrene

### ÅRSREGNSKAP FOR REGNSKAPSÅRET 2020 - GENERELL INFORMASJON

Journalnummer: 2021 766150

#### Enheten

Organisasjonsnummer: 989 196 316  
Organisasjonsform: Aksjeselskap  
Foretaksnavn: BRENNHOLM HOLDING AS  
Forretningsadresse: Eikeneset 40  
5259 HJELLESTAD

#### Regnskapsår

Årsregnskapets periode: 01.01.2020 - 31.12.2020

#### Konsern

Morselskap i konsern: Ja  
Konsernregnskap lagt ved: Ja

#### Regnskapsregler

Regler for små foretak benyttet: Ja  
Benyttet ved utarbeidelsen av  
årsregnskapet til selskapet: Regnskapslovens alminnelige regler  
Benyttet ved utarbeidelsen av  
årsregnskapet til konsernet: Regnskapslovens alminnelige regler

#### Årsregnskapet fastsatt av kompetent organ

Bekreftet av representant for selskapet: Lisbeth Beate Sandtorv  
Dato for fastsettelse av årsregnskapet: 31.08.2021

#### Revisjon

Årsregnskapet er utarbeidet av ekstern  
autorisert regnskapsfører: Ja

#### Grunnlag for avgivelse

År 2020: Årsregnskap er elektronisk innlevert.  
År 2019: Tall er hentet fra elektronisk innlevert årsregnskap fra 2020.

*Det er ikke krav til at årsregnskapet m.v. som sendes til Regnskapsregisteret er undertegnet. Kontrollen på at dette er utført ligger hos revisor/enhetens øverste organ. Sikkerheten ivaretas ved at innsender har rolle/rettighet for innsending av årsregnskapet via Altinn, og ved at det bekreftes at årsregnskapet er fastsatt av kompetent organ.*

Brønnøysundregistrene, 02.10.2021



Organisasjonsnr: 989 196 316  
BRENNHOLM HOLDING AS

## RESULTATREGNSKAP

<b>Beløp i: NOK</b>	<b>Note</b>	<b>2020</b>	<b>2019</b>
<b>RESULTATREKNESKAP</b>			
<b>Kostnader</b>			
Lønnskostnad	2		
Annen driftskostnad	2	22 073	28 365
<b>Sum kostnader</b>		<b>22 073</b>	<b>28 365</b>
<b>Driftsresultat</b>		<b>-22 073</b>	<b>-28 365</b>
<b>Finansinntekter og finanskostnader</b>			
Anna renteinntekt		1	2
<b>Sum finansinntekter</b>		<b>1</b>	<b>2</b>
Annan rentekostnad		48 110	46 136
<b>Sum finanskostnader</b>		<b>48 110</b>	<b>46 136</b>
<b>Netto finans</b>		<b>-48 109</b>	<b>-46 134</b>
<b>Ordinært resultat før skattekostnad</b>		<b>-70 182</b>	<b>-74 499</b>
Skattekostnad på ordinært resultat	6		
<b>Ordinært resultat etter skattekostnad</b>		<b>-70 182</b>	<b>-74 499</b>
<b>Årsresultat</b>	5	<b>-70 182</b>	<b>-74 499</b>
<b>Årsresultat etter minoritetsinteresser</b>		<b>-70 182</b>	<b>-74 499</b>
<b>Totalresultat</b>		<b>-70 182</b>	<b>-74 499</b>
<b>Overføringer og disponeringar</b>			
Overført fra overkurs		-70 182	-74 499
<b>Sum overføringer og disponeringar</b>		<b>-70 182</b>	<b>-74 499</b>



Organisasjonsnr: 989 196 316  
BRENNHOLM HOLDING AS

## BALANSE

Beløp i: NOK	Note	2020	2019
<b>BALANSE - EIGEDELAR</b>			
<b>Anleggsmiddel</b>			
<b>Immaterielle egedelar</b>			
Utsett skattefordel	6		
<b>Finansielle anleggsmiddel</b>			
Investeringar i datterselskap	3	3 146 897	3 146 897
Investeringar i anna føretak i same konsern	3		
<b>Sum finansielle anleggsmiddel</b>		<b>3 146 897</b>	<b>3 146 897</b>
<b>Sum anleggsmiddel</b>		<b>3 146 897</b>	<b>3 146 897</b>
<b>Omløpsmiddel</b>			
<b>Varer</b>			
Andre kortsiktige fordringer	2		
<b>Investeringar</b>			
Aksjar og partar i føretak i same konsern	3		
<b>Bankinnskott, kontantar og liknande</b>			
Bankinnskudd, kontanter o. l.		463	3 975
<b>Sum bankinnskott, kontantar og liknande</b>		<b>463</b>	<b>3 975</b>
<b>Sum omløpsmiddel</b>		<b>463</b>	<b>3 975</b>
<b>SUM EIGEDELAR</b>		<b>3 147 359</b>	<b>3 150 872</b>
<b>BALANSE - EIGENKAPITAL OG GJELD</b>			
<b>Eigenkapital</b>			
<b>Innskoten eigenkapital</b>			
Aksjekapital	4	303 000	303 000
Behaldning av egne aksjar	4		
Overkurs		1 173 971	1 244 153
<b>Sum innskoten eigenkapital</b>		<b>1 476 971</b>	<b>1 547 153</b>
<b>Sum eigenkapital</b>	<b>5</b>	<b>1 476 971</b>	<b>1 547 153</b>
<b>Gjeld</b>			



<b>Langsiktig gjeld</b>			
Utsett skatt	6		
<b>Anna langsiktig gjeld</b>			
<b>Sum langsiktig gjeld</b>		<b>0</b>	<b>0</b>
<b>Kortsiktig gjeld</b>			
Leverandørgjeld		1 223	2 946
Betalbar skatt	6		
Annen kortsiktig gjeld	7	1 669 165	1 600 772
<b>Sum kortsiktig gjeld</b>		<b>1 670 388</b>	<b>1 603 719</b>
<b>Sum gjeld</b>		<b>1 670 388</b>	<b>1 603 719</b>
<b>SUM EIGENKAPITAL OG GJELD</b>		<b>3 147 359</b>	<b>3 150 872</b>



Organisasjonsnr: 989 196 316  
BRENNHOLM HOLDING AS

## KONSERNRESULTATREGNSKAP

<b>Beløp i: NOK</b>	<b>Note</b>	<b>2020</b>	<b>2019</b>
<b>RESULTATREKNESKAP</b>			
<b>Inntekter</b>			
Salgsinntekt		76 741 457	70 022 292
Annen driftsinntekt		280 432	276 652
<b>Sum inntekter</b>	<b>1</b>	<b>77 021 889</b>	<b>70 298 944</b>
<b>Kostnader</b>			
Varekostnad		33 303	154 270
Lønnskostnad	2	29 645 472	25 989 276
Avskrivning av driftsmidler og immaterielle eiendeler	4	17 518 791	20 866 170
Annen driftskostnad		19 441 540	19 027 333
<b>Sum kostnader</b>		<b>66 639 106</b>	<b>66 037 050</b>
<b>Driftsresultat</b>		<b>10 382 783</b>	<b>4 261 895</b>
<b>Finansinntekter og finanskostnader</b>			
Anna renteinntekt		147 437	221 863
Annen finansinntekt		141 337	160 921
<b>Sum finansinntekter</b>		<b>288 774</b>	<b>382 784</b>
Annan rentekostnad		8 233 544	9 707 699
Annen finanskostnad		8 288	4 558
<b>Sum finanskostnader</b>		<b>8 241 832</b>	<b>9 712 257</b>
<b>Netto finans</b>		<b>-7 953 058</b>	<b>-9 329 473</b>
<b>Ordinært resultat før skattekostnad</b>			
Skattekostnad på ordinært resultat	10	594 520	-1 083 604
<b>Ordinært resultat etter skattekostnad</b>		<b>1 835 205</b>	<b>-3 983 975</b>
<b>Årsresultat</b>	<b>8</b>	<b>1 835 205</b>	<b>-3 983 975</b>
Minoritetsinteresser		743 560	-2 124 088
<b>Årsresultat etter minoritetsinteresser</b>		<b>1 091 645</b>	<b>-1 859 887</b>
<b>Totalresultat</b>		<b>1 091 645</b>	<b>-1 859 887</b>



Organisasjonsnr: 989 196 316  
BRENNHOLM HOLDING AS

## KONSERNBALANSE

<u>Beløp i: NOK</u>	<u>Note</u>	<u>2020</u>	<u>2019</u>
<b>BALANSE - EIGEDELAR</b>			
<b>Anleggsmiddel</b>			
<b>Immaterielle egedelar</b>			
Konsesjoner, patenter o.l.	4	199 240 537	211 722 932
Utsett skattefordel	10		
<b>Sum immaterielle egedelar</b>		<b>199 240 537</b>	<b>211 722 932</b>
<b>Varige driftsmiddel</b>			
Tomter, bygninger o.a. fast eiendom	9	5 609 701	5 560 205
Maskiner og anlegg		31 224 966	6 100
Skip og flytende installasjoner	9	58 290 581	62 739 581
Driftsløsøre, inventar o. a. utstyr		1 770 951	998 120
<b>Sum varige driftsmiddel</b>	<b>4</b>	<b>96 896 199</b>	<b>69 304 006</b>
<b>Finansielle anleggsmiddel</b>			
Investeringer i aksjer og andeler		30 000	
Andre langsiktige fordringer		1 769 133	610 933
<b>Sum finansielle anleggsmiddel</b>		<b>1 799 133</b>	<b>610 933</b>
<b>Sum anleggsmiddel</b>		<b>297 935 870</b>	<b>281 637 872</b>
<b>Omløpsmiddel</b>			
<b>Varer</b>			
Sum varer	5	665 950	1 183 588
<b>Krav</b>			
Kundefordringer	9	131 392	92 038
Andre kortsiktige fordringer		431 122	5 265 025
<b>Sum krav</b>		<b>562 515</b>	<b>5 357 062</b>
<b>Bankinnskott, kontantar og liknande</b>			
Bankinnskudd, kontanter o. l.	6	8 730 018	5 617 110
<b>Sum bankinnskott, kontantar og liknande</b>		<b>8 730 018</b>	<b>5 617 110</b>
<b>Sum omløpsmiddel</b>		<b>9 958 483</b>	<b>12 157 761</b>
<b>SUM EIGEDELAR</b>		<b>307 894 353</b>	<b>293 795 632</b>



## BALANSE - EIGENKAPITAL OG GJELD

### Eigenkapital

#### Innskoten eigenkapital

Aksjekapital	7	303 000	303 000
Overkurs		1 173 971	1 244 153
<b>Sum innskoten eigenkapital</b>		<b>1 476 971</b>	<b>1 547 153</b>

#### Opptent eigenkapital

Udekt tap		3 785 927	4 947 755
Minoritetsinteresser		-2 004 387	-2 747 946
<b>Sum opptent eigenkapital</b>		<b>-5 790 314</b>	<b>-7 695 701</b>

<b>Sum eigenkapital</b>	<b>8</b>	<b>-4 313 343</b>	<b>-6 148 548</b>
-------------------------	----------	-------------------	-------------------

### Gjeld

#### Langsiktig gjeld

Utsett skatt	10	46 159 025	45 683 349
<b>Sum avsetjinger for plikter</b>		<b>46 159 025</b>	<b>45 683 349</b>

#### Anna langsiktig gjeld

Gjeld til kredittinstitusjonar	9	254 707 556	244 237 693
<b>Sum anna langsiktig gjeld</b>		<b>254 707 556</b>	<b>244 237 693</b>

<b>Sum langsiktig gjeld</b>		<b>300 866 581</b>	<b>289 921 042</b>
-----------------------------	--	--------------------	--------------------

#### Kortsiktig gjeld

Leverandørgjeld		1 685 305	929 286
Betalbar skatt	10	118 844	102 595
Skyldig offentlige avgifter		8 248 918	7 590 748
Annen kortsiktig gjeld		1 288 049	1 400 511
<b>Sum kortsiktig gjeld</b>		<b>11 341 116</b>	<b>10 023 139</b>

<b>Sum gjeld</b>		<b>312 207 697</b>	<b>299 944 181</b>
------------------	--	--------------------	--------------------

<b>SUM EIGENKAPITAL OG GJELD</b>		<b>307 894 353</b>	<b>293 795 632</b>
----------------------------------	--	--------------------	--------------------



Organisasjonsnr: 989 196 316  
BRENNHOLM HOLDING AS

NOTEOPPLYSNINGER - SELSKAP - alle poster oppgitt i hele tall

Note

Antall årsverk i regnskapsåret

Verksemda har hatt følgende tal på årsverk:  
0.00



Organisasjonsnr: 989 196 316  
BRENNHOLM HOLDING AS

NOTEOPPLYSNINGER - KONSERN

- alle poster oppgitt i hele tall



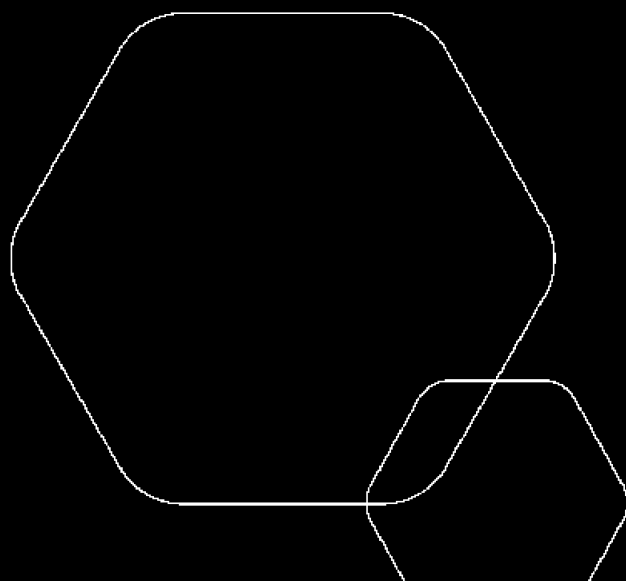
Legally signed by  
Lars Einar Sandtorv  
31.08.2021

Legally signed by  
Lisbeth Beate Sandtorv  
31.08.2021



# Konsernregnskap 2020 Brennholm Holding AS

Styrets årsberetning  
Resultatregnskap  
Balanse  
Kontantstrøm  
Noter til regnskapet



Org.nr.: 989 196 316

## Årsberetning 2020 for Brennholm Holding AS

### VIRKSOMHETENS ART

Brennholm Holding AS med datterselskaper driver en virksomhet som omfatter høsting av fiskeressurser basert på fiskeritillatelse. I tillegg omfatter virksomheten utleie av eiendom. Konsernet er lokalisert i Bergen kommune.

Konsernet består i tillegg til Brennholm Holding AS av datterselskapene Brennholm AS og Skår Kai AS.

Brennholm AS eier fiskefartøyet "Brennholm". "Brennholm" er et ringnotfartøy/kolmuletråler på 75,4 meter. Fartøyet har en grunnkvote på 450 basistonn og strukturkvoter på 179 basistonn, totalt 629 basistonn, i tillegg til en kolmuletråttillatelse. "Brennholm" driver fiske etter sild, makrell, kolmule, lodde, havbrisling og hestmakrell.

### FORTSATT DRIFT

I samsvar med regnskapslovens § 3-3a bekreftes det at forutsetningen om fortsatt drift er til stede og at denne forutsetningen er lagt til grunn ved utarbeidelsen av regnskapet. Kravene i deltakerloven er oppfylt ved at over 50 % av eierandelen oppfyller aktivitetskravet.

Konsernets samlede egenkapital er tapt. Styret følger utviklingen nøye, men mener at det per nå ikke er nødvendig med særskilte tiltak da den virkelige verdien av konsernets eiendeler er betydelig høyere enn den bokførte.

### FREMTIDIG UTVIKLING

Fiskerinæringen er preget av svingninger både med hensyn til kvoter og markedspriser. Resultat påvirkes i stor grad av eksterne faktorer. De norske kvotene avgjøres i hovedsak av internasjonale kvoteråd og forhandlinger med andre land, mens prisene avgjøres av markedsmessige forhold. Konsernet har investert i kvoter de siste årene og "Brennholm" har basiskvoter som gir grunnlag for en positiv utvikling. Kvotene er fordelt på flere ulike fiskeslag som bidrar til stabilitet i inntektsgrunnlaget.

Konsernet ønsker å bidra til en bærekraftig utvikling av fiskeressursene med et minst mulig miljøavtrykk. Man har fokus på at fangstene som leveres er av høy kvalitet. Videre er konsernet opptatt av å skape trygge, langsiktige arbeidsplasser.

### REDEGJØRELSE FOR ÅRSREGNSKAPET

Styret kjenner ikke til noen forhold av viktighet for å bedømme selskapets stilling og resultat som ikke fremgår av regnskapet og balansen med noter. Det er heller ikke etter regnskapsårets utgang inntrådt forhold som etter styrets syn har betydning ved bedømmelse av regnskapet.

Etter Styrets oppfatning gir det fremlagte resultatregnskap og balanse for regnskapsåret 2020 et rettviseende uttrykk for selskapets stilling og resultat.

### FINANSIELL RISIKO

Alle transaksjoner foretas i norske kroner, og konsernet har således ingen valutarisiko. Konsernet har en rentebytteavtale som sikrer mot rentesvingninger på den langsiktige gjelden. Fangsten omsettes gjennom salgslag. Dette medfører at kredittrisikoen på kundefordringer er liten.



## ARBEIDSMILJØ, LIKESTILLING OG DISKRIMINERING

Styret anser arbeidsmiljøet i selskapet som godt. Det er ikke iverksatt spesielle tiltak i denne forbindelse. En ansatt i datterselskap ble utsatt for en ulykke i 2020 i forbindelse med utførelsen av sitt arbeid ombord. Dette medførte et mindre skadefravær. Det har ikke vært andre ulykker eller skader i forbindelse med utførelsen av arbeidet i 2020 og sykefravær har kun vært av mindre karakter.

Konsernet opererer i en mannsdominert næring, men har som mål å være en arbeidsplass der det råder full likestilling mellom kvinner og menn. Konsernet har en personalpolitikk som anses for å være kjønnsnøytral og har ikke funnet det nødvendig å iverksette tiltak på området. Konsernet hadde ved årets utløp 20 ansatte, 2 kvinner og 18 menn. Styret i Brennholm Holding AS består av 1 kvinne.

## MILJØRAPPORTERING

Konsernet driver ikke virksomhet som forurensar det ytre miljøet mer enn det som er vanlig for tilsvarende virksomhet. Konsernet har iverksatt ulike miljøtiltak som blant annet montering av ny hovedmotor med SCR-anlegg for redusert NOx-utslipp.

## FORSKNINGS- OG UTVIKLINGSAKTIVITETER

Brennholm Holding AS har ikke hatt forsknings- og utviklingsaktiviteter i 2020.

## ÅRSRESULTAT OG DISPONERINGER

I 2020 hadde konsernet et resultat etter skattekostnad på kr 1 835 205.

Resultatet i Brennholm Holding AS var på kr - 70 182 som forslås disponert slik:

Disponering	Beløp
Fra overkurs	70 182

Styret i Brennholm Holding AS

\_\_\_\_\_  
Lisbeth Beate Sandtorv  
styreleder

\_\_\_\_\_  
Lars Einar Sandtorv  
daglig leder



## RESULTATREGNSKAP - KONSERN

### BRENNHOLM HOLDING AS

DRIFTSINNEKTER OG DRIFTSKOSTNADER	Note	2020	2019
Salgsinntekt		76 741 457	70 022 292
Annen driftsinntekt		280 432	276 652
<b>Sum driftsinntekter</b>	<b>1</b>	<b>77 021 889</b>	<b>70 298 944</b>
Varekostnad		33 303	154 270
Lønnskostnad	2	29 645 472	25 989 276
Avskrivning av driftsmidler og immaterielle eiendeler	4	17 518 791	20 866 170
Annen driftskostnad		19 441 540	19 027 333
<b>Sum driftskostnader</b>		<b>66 639 106</b>	<b>66 037 050</b>
<b>Driftsresultat</b>		<b>10 382 783</b>	<b>4 261 895</b>
<b>FINANSINNEKTER OG FINANSKOSTNADER</b>			
Annen renteinntekt		147 437	221 863
Annen finansinntekt		141 337	160 921
Annen rentekostnad		8 233 544	9 707 699
Annen finanskostnad		8 288	4 558
<b>Resultat av finansposter</b>		<b>-7 953 058</b>	<b>-9 329 473</b>
<b>Ordinært resultat før skattekostnad</b>		<b>2 429 725</b>	<b>-5 067 579</b>
Skattekostnad på ordinært resultat	10	594 520	-1 083 604
<b>Ordinært resultat</b>		<b>1 835 205</b>	<b>-3 983 975</b>
<b>Årsresultat</b>	<b>8</b>	<b>1 835 205</b>	<b>-3 983 975</b>
Minoritetens andel		743 560	-2 124 088
Majoritetens andel		1 091 645	-1 859 887



### BALANSE - KONSERN

#### BRENNHOLM HOLDING AS

EIENDELER	Note	2020	2019
<b>ANLEGGSMIDLER</b>			
<b>IMMATERIELLE EIENDELER</b>			
Konsesjoner, patenter o.l.	4	199 240 537	211 722 932
<b>Sum immaterielle eiendeler</b>		<b>199 240 537</b>	<b>211 722 932</b>
<b>VARIGE DRIFTSMIDLER</b>			
Tomter, bygninger o.a. fast eiendom	9	5 609 701	5 560 205
Maskiner og anlegg		31 224 966	6 100
Skip og flytende installasjoner	9	58 290 581	62 739 581
Driftsløsøre, inventar o.a. utstyr		1 770 951	998 120
<b>Sum varige driftsmidler</b>	<b>4</b>	<b>96 896 199</b>	<b>69 304 006</b>
<b>FINANSIELLE ANLEGGSMIDLER</b>			
Investeringer i aksjer og andeler		30 000	0
Andre langsiktige fordringer		1 769 133	610 933
<b>Sum finansielle anleggsmidler</b>		<b>1 799 133</b>	<b>610 933</b>
<b>Sum anleggsmidler</b>		<b>297 935 870</b>	<b>281 637 872</b>
<b>OMLØPSMIDLER</b>			
Lager av varer og annen beholdning	5	665 950	1 183 588
<b>FORDRINGER</b>			
Kundefordringer	9	131 392	92 038
Andre kortsiktige fordringer		431 122	5 265 025
<b>Sum fordringer</b>		<b>562 515</b>	<b>5 357 062</b>
<b>INVESTERINGER</b>			
Bankinnskudd, kontanter o.l.	6	8 730 018	5 617 110
<b>Sum omløpsmidler</b>		<b>9 958 483</b>	<b>12 157 761</b>
<b>Sum eiendeler</b>		<b>307 894 353</b>	<b>293 795 632</b>



## BALANSE - KONSERN

### BRENNHOLM HOLDING AS

EGENKAPITAL OG GJELD	Note	2020	2019
<b>INNSKUTT EGENKAPITAL</b>			
Aksjekapital	7	303 000	303 000
Overkurs		1 173 971	1 244 153
<b>Sum innskutt egenkapital</b>		<b>1 476 971</b>	<b>1 547 153</b>
<b>OPPTJENT EGENKAPITAL</b>			
Udekket tap		-3 785 927	-4 947 755
Minoritetsinteresse		-2 004 387	-2 747 946
<b>Sum opptjent egenkapital</b>		<b>-5 790 314</b>	<b>-7 695 701</b>
<b>Sum egenkapital</b>	<b>8</b>	<b>-4 313 343</b>	<b>-6 148 548</b>
<b>GJELD</b>			
<b>AVSETNING FOR FORPLIKTELSE</b>			
Utsatt skatt	10	46 159 025	45 683 349
<b>Sum avsetning for forpliktelser</b>		<b>46 159 025</b>	<b>45 683 349</b>
<b>ANNEN LANGSIKTIG GJELD</b>			
Gjeld til kredittinstitusjoner	9	254 707 556	244 237 693
<b>Sum annen langsiktig gjeld</b>		<b>254 707 556</b>	<b>244 237 693</b>
<b>KORTSIKTIG GJELD</b>			
Leverandørgjeld		1 685 305	929 286
Betalbar skatt	10	118 844	102 595
Skyldig offentlige avgifter		8 248 918	7 590 748
Annen kortsiktig gjeld		1 288 049	1 400 511
<b>Sum kortsiktig gjeld</b>		<b>11 341 116</b>	<b>10 023 139</b>
<b>Sum gjeld</b>		<b>312 207 697</b>	<b>299 944 181</b>
<b>Sum egenkapital og gjeld</b>		<b>307 894 353</b>	<b>293 795 632</b>

Styret i Brennholm Holding AS

Lisbeth Beate Sandtorv  
styreleder

Lars Einar Sandtorv  
daglig leder



## INDIREKTE KONTANTSTRØM

### BRENNHOLM HOLDING AS

Kontantstrømoppstilling (NRS - Indirekte modell)

NRS Indirekte metode

	Note	2020	2019
<b>KONTANTSTRØMMER FRA OPERASJONELLE AKTIVITETER</b>			
Resultat før skattekostnad		2 429 725	-5 067 579
Periodens betalte skatt		102 595	90 083
Ordinære avskrivninger		17 518 791	20 866 170
Endring i varelager		517 638	-18 298
Endring i kundefordringer		-39 355	0
Endring i leverandørgjeld		756 019	-220 972
Endring i andre tidsavgrensingsposter		4 221 412	-708 864
<b>Netto kontantstrøm fra operasjonelle aktiviteter</b>		<b>25 301 635</b>	<b>14 760 375</b>
<b>KONTANTSTRØMMER FRA INVESTERINGSAKTIVITETER</b>			
Innbetalinger ved salg av varige driftsmidler		550 000	0
Utbetalinger ved kjøp av varige driftsmidler		33 178 589	150 485 392
Utbetalinger ved kjøp av aksjer og andeler i andre foretak		30 000	0
<b>Netto kontantstrøm fra investeringsaktiviteter</b>		<b>-32 658 589</b>	<b>-150 485 392</b>
<b>KONTANTSTRØMMER FRA FINANSIERINGSAKTIVITETER</b>			
Innbetalinger ved opptak av ny langsiktig gjeld		24 920 056	150 000 000
Utbetalinger ved nedbetaling av langsiktig gjeld		14 450 193	15 200 000
<b>Netto kontantstrøm fra finansieringsaktiviteter</b>		<b>10 469 863</b>	<b>134 800 000</b>
Netto endring i kontanter og kontantekvivalenter		3 112 909	-925 017
Beh. av kont. og kontantekvivalenter ved per. begynnelse		5 617 110	6 542 127
<b>Beh. av kont. og kontantekvivalenter ved per. slutt</b>		<b>8 730 019</b>	<b>5 617 110</b>



## Noter Brennholm Holding AS - konsern 2020

### Regnskapsprinsipper

Årsregnskapet er satt opp i samsvar med regnskapsloven og god regnskapsskikk.

### Bruk av estimater

Utarbeidelse av regnskaper i samsvar med regnskapsloven krever bruk av estimater. Videre krever anvendelse av selskapets regnskapsprinsipper at ledelsen må utøve skjønn. Områder som i stor grad inneholder slike skjønsmessige vurderinger, høy grad av kompleksitet, eller områder hvor forutsetninger og estimater er vesentlig for årsregnskapet, er beskrevet i notene.

### Aksjer i datterselskap og tilknyttet selskap

Datterselskaper er selskaper der morselskapet har kontroll, og dermed bestemmende innflytelse på enhetens finansielle og operasjonelle strategi, normal ved å eie mer enn halvparten av den stemmeberettigede kapitalen. Investeringer med 20-50% eie av stemmeberettiget kapital og betydelig innflytelse, defineres som tilknyttede selskap.

Følgende aksjer inngår i konsernet 31.12:

Mor- og datterselskaper	Eierandel
Brennholm Holding AS	
Brennholm AS	50,2 %
Skår Kai AS	100 %

### Regnskapsprinsipper for aksjer i datterselskaper og tilknyttede selskaper

I konsernregnskapet brukes egenkapitalmetoden som prinsipp for investeringer i tilknyttede selskaper. Bruk av metoden fører til at regnskapsført verdi i balansen tilsvarer andelen av egenkapitalen i det tilknyttede selskapet, korrigert for eventuelle gjenværende merverdier fra kjøpet og urealiserte internegevinster.

Resultatandelen i resultatregnskapet baseres på andelen av resultatet etter skatt i det tilknyttede selskapet, og korrigeres for eventuelle avskrivninger på merverdier og urealiserte gevinster. I resultatregnskapet vises resultatandelen under finansposter.

### Konsolideringsprinsipper

Datterselskaper blir konsolidert fra det tidspunkt kontrollen er overført til konsernet (oppkjøpstidspunktet).

I konsernregnskapet erstattes posten aksjer i datterselskap med datterselskapets eiendeler og gjeld. Konsernregnskapet utarbeides som om konsernet var én økonomisk enhet. Transaksjoner, urealisert fortjeneste og mellomværende mellom selskapene i konsernet elimineres.

Kjøpte datterselskaper regnskapsføres i konsernregnskapet basert på morselskapets anskaffelseskost. Anskaffelseskost tilordnes identifiserbare eiendeler og gjeld i datterselskapet, som oppføres i konsernregnskapet til virkelig verdi på oppkjøpstidspunktet. Eventuell merverdi ut over hva som kan henføres til identifiserbare eiendeler og gjeld, balanseføres som goodwill. Goodwill behandles som en residual og balanseføres med den andelen som er observert i oppkjøpstransaksjonen. Merverdier i konsernregnskapet avskrives over de oppkjøpte eiendelenes forventede levetid.



## Noter Brennholm Holding AS - konsern 2020

### Salgsinntekter

Inntekter ved salg av varer og tjenester vurderes til virkelig verdi av vederlaget, netto etter fradrag for merverdiavgift, returer, rabatter og andre avslag. Salg av varer resultatføres når en enhet innenfor konsernet har levert sine produkter til kunden og det ikke er uoppfylte forpliktelser som kan påvirke kundens aksept av leveringen. Leveringen er ikke foretatt før produktene er sendt til avtalt sted og risiko for tap og ukurans er overført til kunden. Erfaringstall brukes som grunnlag for å estimere og regnskapsføre avsetninger for kvantumsrabatter og varereturer på salgstidspunktet. Avsetning til forventede garantiarbeider føres som kostnad og avsetning for forpliktelser.

Tjenester inntektsføres i takt med utførelsen.

### Klassifisering av balanseposter

Eiendeler bestemt til varig eie eller bruk klassifiseres som anleggsmidler. Eiendeler som er tilknyttet varekretsløpet klassifiseres som omløpsmidler. Fordringer for øvrig klassifiseres som omløpsmidler hvis de skal tilbakebetales innen ett år. For gjeld legges analoge kriterier til grunn. Første års avdrag på langsiktige fordringer og langsiktig gjeld klassifiseres likevel ikke som omløpsmiddel og kortsiktig gjeld.

### Anskaffelseskost

Anskaffelseskost for eiendeler omfatter kjøpesummen for eiendelen, med fradrag for bonuser, rabatter og lignende, og med tillegg for kjøpsutgifter (frakt, toll, offentlige avgifter som ikke refunderes og eventuelle andre direkte kjøpsutgifter). Ved kjøp i utenlandsk valuta balanseføres eiendelen til kursen på transaksjonstidspunktet, men til terminkursen ved bruk av terminkontrakt.

### Immaterielle eiendeler og goodwill

Goodwill har oppstått i forbindelse med kjøp av datterselskap. Goodwill avskrives over forventet levetid.

### Varige driftsmidler

Tomter avskrives ikke. Andre varige driftsmidler balanseføres og avskrives lineært til restverdi over driftsmidlenes forventede utnyttbare levetid. Ved endring i avskrivningsplan fordeles virkningen over gjenværende avskrivningstid ("knekkpunktmetoden"). Vedlikehold av driftsmidler kostnadsføres løpende under driftskostnader. Påkostninger og forbedringer tillegges driftsmiddelets kostpris og avskrives i takt med driftsmidlet. Skillet mellom vedlikehold og påkostning/forbedring regnes i forhold til driftsmidlets stand på anskaffelsestidspunktet.

Leide (leasede) driftsmidler balanseføres som driftsmidler hvis leiekontrakten anses som finansiell.

### Nedskrivning av anleggsmidler

Ved indikasjon om at balanseført verdi av et anleggsmiddel er høyere enn virkelig verdi, foretas det test for verdifall. Testen foretas for det laveste nivå av anleggsmidler som har selvstendige kontantstrømmer. Hvis balanseført verdi er høyere enn både salgsverdi og gjenvinnbart beløp (nåverdi ved fortsatt bruk/eie), foretas det nedskrivning til det høyeste av salgsverdi og gjenvinnbart beløp.

Tidligere nedskrivninger, men unntak for nedskrivning av goodwill, reverseres hvis forutsetningene for nedskrivningen ikke lenger er til stede.

### Varelager

Varer vurderes til det laveste av anskaffelseskost (etter FIFO-prinsippet) og virkelig verdi.



## Noter Brennholm Holding AS - konsern 2020

### Fordringer

Kundefordringer føres opp i balansen etter fradrag for avsetning til forventede tap. Avsetning til tap gjøres på grunnlag av individuell vurdering av fordringene og en tilleggsavsetning som skal dekke øvrige påregnelige tap. Vesentlige økonomiske problemer hos kunden, sannsynligheten for at kunden vil gå konkurs eller gjennomgå økonomisk restrukturering, og utsettelse og mangler ved betalinger anses som indikatorer på at kundefordringer må nedskrives.

Andre fordringer, både omløpsfordringer og anleggfordringer, føres opp til det laveste av pålydende og virkelig verdi. Virkelig verdi er nåverdien av forventede fremtidige innbetalinger. Det foretas likevel ikke neddiskontering når effekten av neddiskontering er uvesentlig for regnskapet. Avsetning til tap vurderes på samme måte som for kundefordringer.

### Investering i børsnoterte aksjer

For kortsiktige investeringer i børsnoterte aksjer og fond brukes markedsværdiprinsippet. Verdien i balansen tilsvarer markedsværdien av investeringene pr. 31.12. Mottatt utbytte, og realiserte og urealiserte gevinster/tap, resultatføres som finansposter.

### Gjeld

Gjeld, med unntak for enkelte avsetninger for forpliktelser, balanseføres til nominelt gjeldsbeløp.

### Pensjoner

Selskapet har innskuddsbaserte pensjonsordninger. Pensjonsordningene er finansiert gjennom innbetalinger til forsikringsselskap, men unntak av AFP-ordningen. Selskapet har ingen ytterligere betalingsforpliktelse etter at innskuddene er betalt. Innskuddene regnskapsføres som lønnskostnad. Eventuelle forskuddsbetalte innskudd balanseføres som eiendel (pensjonsmidler) i den grad innskuddet kan refunderes eller redusere framtidige innbetalinger. AFP-ordningen er en usikret ytelsesbasert flerforetaksordning. En slik ordning er reelt en ytelsesplan, men behandles regnskapsmessig som en innskuddsplan som følge av at ordningens administrator ikke gir tilstrekkelig informasjon til å beregne forpliktelsene på en pålitelig måte.

### Skatt

Skattekostnaden i resultatregnskapet omfatter både periodens betalbare skatt og endring i utsatt skatt. Utsatt skatt beregnes på grunnlag av de midlertidige forskjeller som eksisterer mellom regnskapsmessige og skattemessige verdier, samt eventuelt skattemessig underskudd til fremføring ved utgangen av regnskapsåret. Skatteøkende og skattereduserende midlertidige forskjeller som reverseres eller kan reverseres i samme periode er utlignet. Oppføring av utsatt skattefordel på netto skattereduserende forskjeller som ikke er utlignet og underskudd til fremføring, begrunnes med antatt fremtidig inntjening. Utsatt skatt og skattefordel som kan balanseføres oppføres netto i balansen.

Skattereduksjon ved avgitt konsernregnskap, og skatt på mottatt konsernregnskap som føres som reduksjon av balanseført beløp på investering i datterselskap, føres direkte mot skatt i balansen (mot betalbar skatt hvis konsernbidraget har virkning på betalbar skatt og, og mot utsatt skatt hvis konsernbidraget har virkning på utsatt skatt). Utsatt skatt både i selskapsregnskapet og i konsernregnskapet regnskapsføres til nominelt beløp.

### Kontantstrømoppstilling

Kontantstrømoppstilling utarbeides etter den indirekte metoden. Kontanter og kontantekvivalenter omfatter kontanter, bankinnskudd og andre kortsiktige likvide plasseringer, som umiddelbart og med uvesentlig kursrisiko kan konverteres til kjente kontantbeløp og med gjenværende løpetid mindre enn tre måneder fra anskaffelsesdato.



## Noter Brennholm Holding AS - konsern 2020

### Note 1 Driftsinntekter

#### Konsernet

	2020	2019
Salgsinntekter	76 741 457	70 022 292
Andre driftsinntekter og salgsgvinster	280 432	276 652
<b>Sum</b>	<b>77 021 889</b>	<b>70 298 944</b>

#### Fordeling på virksomhetsområder

	2020	2019
Fiskeriinntekter	76 741 457	66 530 453
Utleieinntekter (eiendom/skip)	280 432	3 768 491
Gevinst ved salg av driftsmidler	0	0
<b>Sum</b>	<b>77 021 889</b>	<b>70 298 944</b>

#### Geografisk fordeling

	2020	2019
Norge	77 021 889	70 298 944
<b>Sum</b>	<b>77 021 889</b>	<b>70 298 944</b>

### Note 2 Lønnskostnader, antall ansatte, godtgjørelser, lån til ansatte m.m.

#### Konsernet

Lønnskostnader	2020	2019
Lønninger	25 764 450	22 588 797
Arbeidsgiveravgift	2 343 859	2 052 054
Pensjonskostnader	514 600	269 693
Andre ytelser	1 022 562	1 078 732
<b>Sum</b>	<b>29 645 471</b>	<b>25 989 277</b>

Sysselsatte årsverk i konsernet har vært 21 21

#### Ytelser til ledende personer

	Daglig leder	Styre
Lønn	1 384 020	2 525 881
Annen godtgjørelse	4 392	4 392

#### Kostnadsført godtgjørelse til revisor

Lovpålagt revisjon	86 000
Annen bistand	0
<b>Sum</b>	<b>86 000</b>



## Noter Brennholm Holding AS - konsern 2020

### Note 3 Datterselskap, tilknyttet selskap m v

#### Konsernet

Investeringene i datterselskap regnskapsføres etter egenkapitalmetoden.

Selskap		Forretnings- kontor	Eier-/stemmeandel
Brennholm AS	datter	Bergen kommune	50,2 %
Skår Kai AS	datter	Bergen kommune	100 %

Merverdianalyse	Brennholm AS	Skår Kai AS
Balanseført egenkapital på kjøpstidspunktet	3 034 265	112 632
Goodwill	0	0
<b>Anskaffelseskost</b>	<b>3 034 265</b>	<b>112 632</b>

Beregning av årets resultatandel	Brennholm AS	Skår Kai AS
Andel av årets resultat	749 533	412 294
<b>Årets resultatandel</b>	<b>749 533</b>	<b>412 294</b>

Beregning av balanseført verdi 31.12.	Brennholm AS	Skår Kai AS
Balanseført verdi 01.01	-2 770 018	969 160
Årets resultatandel	749 533	412 294
Overføringer til/fra selskapet	0	0
<b>Balanseført verdi 31.12.</b>	<b>-2 020 485</b>	<b>1 381 454</b>

Uavskrevet goodwill 31.12.	0	0
----------------------------	---	---



## Noter Brennholm Holding AS - konsern 2020

### Note 4 Varige driftsmidler

#### Konsernet

Driftsmidler	Bygninger og tomter	Maskiner og anlegg	Driftsløsøre
Anskaffelseskost pr 01.01.	5 760 905	25 000	8 779 741
Tilgang kjøpte driftsmidler	98 696	31 242 893	1 837 000
Avgang solgte driftsmidler			
Anskaffelseskost pr 31.12.	5 859 601	31 267 893	10 616 741
Akkumulerte avskrivninger pr 31.12.	249 900	42 927	8 845 790
<b>Balanseført verdi pr 31.12.</b>	<b>5 609 701</b>	<b>31 224 966</b>	<b>1 770 951</b>
Årets avskrivninger	49 200	24 027	1 064 169
Forventet økonomisk levetid	25 år	3 år	3-5 år
Avskrivningsplan	Lineær	Lineær	Lineær

Driftsmidler	Skip	Strukturkvoter	SUM
Anskaffelseskost pr 01.01.	155 683 578	236 733 880	406 983 103
Tilgang kjøpte driftsmidler	0		33 178 589
Avgang solgte driftsmidler	550 000		550 000
Anskaffelseskost pr 31.12.	155 133 578	236 733 880	439 611 693
Akkumulerte avskrivninger pr 31.12.	96 842 997	37 493 340	143 474 954
<b>Balanseført verdi pr 31.12.</b>	<b>58 290 580</b>	<b>199 240 540</b>	<b>296 136 739</b>
Årets avskrivninger	3 899 000	12 482 395	17 518 791
Forventet økonomisk levetid	5-29 år	14-20 år	
Avskrivningsplan	Lineær		

### Note 5 Varer

#### Konsernet

	2020	2019
Råvarer	665 950	1 183 588
<b>Varelager i balansen</b>	<b>665 950</b>	<b>1 183 588</b>



## Noter Brennholm Holding AS - konsern 2020

### Note 6 Bankinnskudd

#### Konsernet

#### Bundne bankinnskudd

	2020	2019
Skattetreksmidler	5 305 600	4 419 704

### Note 7 Aksjekapital og aksjonærinformasjon

#### BRENNHOLM HOLDING AS

Aksjekapitalen består av:	Antall	Pålydende	Balansført
Ordinære aksjer	303	1000	303 000
<b>Sum</b>	<b>303</b>	<b>1 000</b>	<b>303 000</b>

#### EIERSTRUKTUR

	Verv	Ordinære	Eierandel	Stemmeandel
Lisbeth Beate Sandtorv	Styreleder	303	100	100

### Note 8 Egenkapital

#### Konsernet

#### Årets endring i egenkapital

	Aksjekapital	Overkurs	Annen EK	Minoritets-interesser	Sum
Egenkapital 01.01	303 000	1 244 153	-4 947 755	-2 747 946	-6 148 548
Årets resultat		-70 182	1 161 827	743 560	1 835 205
Avsatt utbytte			0	0	0
Egenkapital 31.12	303 000	1 173 971	-3 785 928	-2 004 386	-4 313 343



## Noter Brennholm Holding AS - konsern 2020

### Note 9 Fordringer og gjeld

#### Konsernet

<b>Kundefordringer</b>	<b>2020</b>	<b>2019</b>
Kundefordringer til pålydende	131 392	92 038
Avsetning tap på kundefordringer	0	0
<b>Kundefordringer i balansen</b>	<b>131 392</b>	<b>92 038</b>

<b>Langsiktig gjeld med forfall senere enn 5 år</b>	<b>2020</b>	<b>2019</b>
Gjeld til kredittinstitusjoner	254 707 556	244 237 693
<b>Sum</b>	<b>254 707 556</b>	<b>244 237 693</b>

Alle konsernets lån har ballonger som har forfall i sin helhet i løpet av de neste 5 år. Årlige avdrag er på totalt 16,5 mill ihht dagens avtaler.

	<b>2020</b>	<b>2019</b>
<b>Gjeld sikret ved pant</b>	<b>254 707 556</b>	<b>244 237 693</b>

#### Balanseført verdi av pantsatte eiendeler

Skip	58 290 581	62 726 581
Eiendom	5 609 701	5 560 205
<b>Sum</b>	<b>63 900 282</b>	<b>68 299 786</b>

Konsernets langsiktige gjeld er per 31.12.2020 sikret med pant i MS Brennholm, redskaper, varelager og fordringer med pantobligasjoner totalt pålydende kr 330 mill, samt eiendom med gnr 80, bnr 11 i Tysnes kommune.



## Noter Brennholm Holding AS - konsern 2020

### Note 10 Skatt

#### Konsernet

Årets skattekostnad fordeler seg på:	2020	2019
Betalbar skatt	118 844	102 595
Endring i utsatt skatt	475 676	-1 186 199
<b>Sum skattekostnad</b>	<b>594 520</b>	<b>-1 083 604</b>

#### Beregning av årets skattegrunnlag:

Resultat før skattekostnad	2 429 725	-5 067 579
Permanente forskjeller	202 459	67 610
Endring i midlertidige forskjeller	12 851 625	16 330 152
Anvendelse av fremførbart underskudd	-15 013 790	-10 938 339
Underskudd til fremføring	70 182	74 499
<b>Årets skattegrunnlag</b>	<b>540 201</b>	<b>466 343</b>

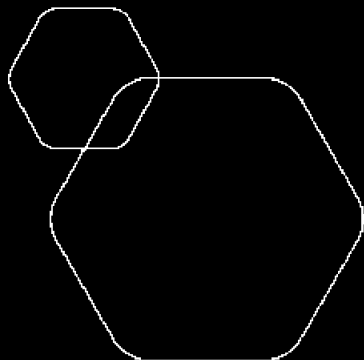
#### Oversikt over midlertidige forskjeller:

Varige driftmidler	206 895 971	217 499 331
Gevinst- og tapskonto	8 993 056	11 241 322
Netto midlertidige forskjeller	215 889 027	228 740 653
Underskudd til fremføring	-6 852 496	-21 796 104
Inngår ikke i beregning av utsatt skatt	777 218	707 036
<b>Grunnlag for utsatt skatt</b>	<b>209 813 749</b>	<b>207 651 585</b>
Utsatt skatt 22 %	46 159 025	45 683 349



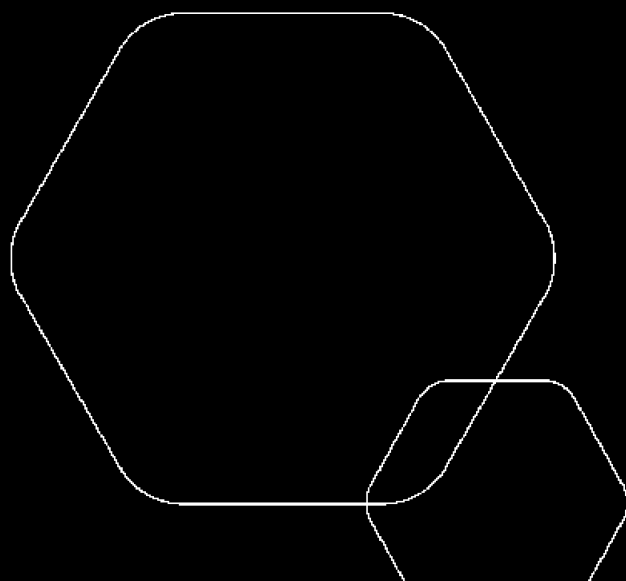
Legally signed by  
Lars Einar Sandtorv  
31.08.2021

Legally signed by  
Lisbeth Beate Sandtorv  
31.08.2021



# Årsregnskap 2020 Brennholm Holding AS

Resultatregnskap  
Balanse  
Noter



Org.nr.: 989 196 316



## RESULTATREGNSKAP

### BRENNHOLM HOLDING AS

DRIFTSINNETEKTER OG DRIFTSKOSTNADER	Note	2020	2019
Annen driftskostnad	2	22 073	28 365
<b>Sum driftskostnader</b>		<b>22 073</b>	<b>28 365</b>
<b>Driftsresultat</b>		<b>-22 073</b>	<b>-28 365</b>
<b>FINANSINNETEKTER OG FINANSKOSTNADER</b>			
Annen renteinntekt		1	2
Annen rentekostnad		48 110	46 136
<b>Resultat av finansposter</b>		<b>-48 109</b>	<b>-46 134</b>
Ordinært resultat før skattekostnad		-70 182	-74 499
<b>Ordinært resultat</b>		<b>-70 182</b>	<b>-74 499</b>
<b>Årsresultat</b>	5	<b>-70 182</b>	<b>-74 499</b>
<b>OVERFØRINGER</b>			
Overført fra overkurs		-70 182	-74 499
<b>Sum overføringer</b>		<b>-70 182</b>	<b>-74 499</b>



## BALANSE

### BRENNHOLM HOLDING AS

EIENDELER	Note	2020	2019
<b>ANLEGGSMIDLER</b>			
<b>FINANSIELLE ANLEGGSMIDLER</b>			
Investeringer i datterselskap	3	3 146 897	3 146 897
<b>Sum finansielle anleggsmidler</b>		<b>3 146 897</b>	<b>3 146 897</b>
<b>Sum anleggsmidler</b>		<b>3 146 897</b>	<b>3 146 897</b>
<b>OMLØPSMIDLER</b>			
<b>FORDRINGER</b>			
<b>INVESTERINGER</b>			
Bankinnskudd, kontanter o.l.		463	3 975
<b>Sum omløpsmidler</b>		<b>463</b>	<b>3 975</b>
<b>Sum eiendeler</b>		<b>3 147 359</b>	<b>3 150 872</b>



### BALANSE

#### BRENNHOLM HOLDING AS

EGENKAPITAL OG GJELD	Note	2020	2019
<b>INNSKUTT EGENKAPITAL</b>			
Aksjekapital	4	303 000	303 000
Overkurs		1 173 971	1 244 153
<b>Sum innskutt egenkapital</b>		<b>1 476 971</b>	<b>1 547 153</b>
<b>OPPTJENT EGENKAPITAL</b>			
<b>Sum egenkapital</b>	5	<b>1 476 971</b>	<b>1 547 153</b>
<b>GJELD</b>			
<b>KORTSIKTIG GJELD</b>			
Leverandørgjeld		1 223	2 946
Annen kortsiktig gjeld	7	1 669 165	1 600 772
<b>Sum kortsiktig gjeld</b>		<b>1 670 388</b>	<b>1 603 719</b>
<b>Sum gjeld</b>		<b>1 670 388</b>	<b>1 603 719</b>
<b>Sum egenkapital og gjeld</b>		<b>3 147 359</b>	<b>3 150 872</b>

Styret i Brennholm Holding AS

Lisbeth Beate Sandtorv  
styreleder

Lars Einar Sandtorv  
daglig leder



## INDIREKTE KONTANTSTRØM

### BRENNHOLM HOLDING AS

	Note	2020	2019
<b>KONTANTSTRØMMER FRA OPERASJONELLE AKTIVITETER</b>			
Resultat før skattekostnad		-70 182	-74 499
Endring i leverandørgjeld		-1 723	2 267
Endring i andre tidsavgrensingsposter		68 393	70 953
<b>Netto kontantstrøm fra operasjonelle aktiviteter</b>		<b>-3 512</b>	<b>-1 279</b>
<b>KONTANTSTRØMMER FRA FINANSIERINGSAKTIVITETER</b>			
Netto endring i kontanter og kontantekvivalenter		-3 512	-1 279
Beh. av kont. og kontantekvivalenter ved per. begynnel		3 975	5 254
<b>Beh. av kont. og kontantekvivalenter ved per. slutt</b>		<b>463</b>	<b>3 975</b>



NOTER 2020 BRENNHOLM HOLDING AS

989 196 316

## Regnskapsprinsipper

Årsregnskapet er satt opp i samsvar med regnskapsloven og NRS 8 - God regnskapsskikk for små foretak.

## SKATT

Skattekostnaden i resultatregnskapet omfatter både periodens betalbare skatt og endring i utsatt skatt. Utsatt skatt er beregnet med 22 % på grunnlag av de midlertidige forskjeller som eksisterer mellom regnskapsmessige og skattemessige verdier, samt ligningsmessig underskudd til fremføring ved utgangen av regnskapsåret. Skatteøkende og skattereduserende midlertidige forskjeller som reverserer eller kan reverseres i samme periode er utlignet og nettoført.

## KLASSIFISERING OG VURDERING AV OMLØPSMIDLER

Omløpsmidler og kortsiktig gjeld omfatter normalt poster som forfaller til betaling innen ett år etter balansedagen, samt poster som knytter seg til varekretsløpet. Omløpsmidler vurderes til laveste verdi av anskaffelseskost og virkelig verdi.

## AKSJER I DATTERSELSKAP

Datterselskap vurderes etter kostmetoden i selskapsregnskapet. Investeringen er vurdert til anskaffelseskost for aksjene med mindre nedskrivning har vært nødvendig. Det er foretatt nedskrivning til virkelig verdi når verdifall skyldes årsaker som ikke kan forventes å være forbigående og det må anses nødvendig etter god regnskapsskikk. Nedskrivninger reverseres når grunnlaget for nedskrivning ikke lenger er til stede.

Utbytte, konsernbidrag og andre utdelinger fra datterselskap er inntektsført samme år som det er avsatt i givers regnskap. Overstiger utbytte / konsernbidraget andelen av opptjent resultat etter anskaffelsestidspunktet, representerer den overskytende del tilbakebetaling av investert kapital, og utdelingene er fratrukket investeringens verdi i balansen til morselskapet.

## Note 2 Lønnskostnader, antall ansatte, godtgjørelser, lån til ansatte m.m.

Det er ikke utbetalt lønn eller styrehonorar i selskapet.

## PENSJONSFORPLIKTELSE

Selskapet er ikke pliktig til å ha tjenstepensjonsordning etter lov om obligatorisk tjenstepensjon.

## REVISOR

Kostnadsført revisjonshonorar for 2020 utgjør kr 7 500,- inkl.mva.

Annen godtgjørelse for 2020 utgjør 2 500,- inkl mva.

## Note 3 Datterselskap, TS og FKV

	Kontor- kommune	Eier- Andel egenkapital andel		Andel resultat
<b>DS/FKV/TS</b>				
Brennholm AS	Bergen	50,2%	-2 020 486	749 533
Skår Kai AS	Bergen	100,0%	1 381 454	412 294
<b>Sum</b>			<b>-639 032</b>	<b>1 161 827</b>



NOTER 2020 BRENNHOLM HOLDING AS

989 196 316

## Note 4 Aksjonærer

### AKSJEKAPITALEN I BRENNHOLM HOLDING AS PR. 31.12 BESTÅR AV:

	Antall	Pålydende	Bokført
Ordinære aksjer	303	1 000,0	303 000
<b>Sum</b>	<b>303</b>		<b>303 000</b>

### EIERSTRUKTUR

De største aksjonærene i % pr. 31.12 var:

	Ordinære	Eierandel	Stemmeandel
Lisbeth Beate Sandtorv	303	100,0	100,0

### AKSJER OG OPSJONER EIET AV MEDLEMMER I STYRET OG DAGLIG LEDER:

Navn	Verv	Ordinære
Lisbeth Beate Sandtorv	styreleder	303
<b>Totalt antall aksjer</b>		<b>303</b>

## Note 5 Egenkapital

	Aksjekapital	Overkurs	Annen egenkapital	Sum egenkapital
Pr. 31.12.2019	303 000	1 244 153	0	1 547 153
Endringer ført mot EK				0
<b>Pr 01.01.2020</b>	<b>303 000</b>	<b>1 244 153</b>	<b>0</b>	<b>1 547 153</b>
Pr. 01.01.2020	303 000	1 244 153	0	1 547 153
Årets resultat		-70 182		-70 182
<b>Pr 31.12.2020</b>	<b>303 000</b>	<b>1 173 971</b>	<b>0</b>	<b>1 476 971</b>



## NOTER 2020 BRENNHOLM HOLDING AS

989 196 316

### Note 6 Skatt

<b>Årets skattekostnad</b>	<b>2020</b>	<b>2019</b>
Resultatført skatt på ordinært resultat:		
Betalbar skatt	0	0
Endring i utsatt skattefordel	0	0
<b>Skattekostnad ordinært resultat</b>	<b>0</b>	<b>0</b>
Skattepliktig inntekt:		
Ordinært resultat før skatt	-70 182	-74 499
Permanente forskjeller	0	0
<b>Skattepliktig inntekt</b>	<b>-70 182</b>	<b>-74 499</b>
Betalbar skatt i balansen:		
Betalbar skatt på årets resultat	0	0
<b>Sum betalbar skatt i balansen</b>	<b>0</b>	<b>0</b>

Skatteeffekten av midlertidige forskjeller og underskudd til fremføring som har gitt opphav til utsatt skatt og utsatte skattefordeler, spesifisert på typer av midlertidige forskjeller

	<b>2020</b>	<b>2019</b>	<b>Endring</b>
Akkumulert fremførbart underskudd	-777 218	-707 036	70 182
Inngår ikke i beregningen av utsatt skatt	777 218	707 036	-70 182
<b>Utsatt skattefordel (22 %)</b>	<b>0</b>	<b>0</b>	<b>0</b>

I henhold til God regnskapsskikk for små foretak balanseføres ikke utsatt skattefordel.

### 7 Lån og sikkerhetsstillelse til nærstående parter

Brennholm Holding AS har gjeld til Brennholm AS med NOK 1 523 756.  
Brennholm Holding har gjeld til Lars Einar Sandtorv med NOK 145 408.

Lånene er renteberegnet per 31.12.2020.



Medlemmer i  
Den norske Revisorforening

Ansvarlige revisorer:  
Knut Ivar Buck Bråthen  
Statsautorisert revisor

Sivert Smedsvig  
Statsautorisert revisor

Svein-Egil Rydland  
Statsautorisert revisor

Til generalforsamlingen i Brennholm Holding AS

## Uavhengig revisors beretning

### Uttalelse om revisjonen av årsregnskapet

#### Konklusjon

Vi har revidert Brennholm Holding AS sitt årsregnskap som viser et underskudd for selskapsregnskapet på NOK 70 182 og et overskudd for konsernregnskapet på NOK 1 835 205 og etter vår mening:

- er årsregnskapet avgitt i samsvar med lov og forskrifter
- gir det medfølgende selskapsregnskapet et rettviseende bilde av den finansielle stillingen til Brennholm Holding AS per 31. desember 2020 og av selskapets resultater og kontantstrømmer for regnskapsåret som ble avsluttet per denne datoen i samsvar med regnskapslovens regler og god regnskapsskikk i Norge.
- gir det medfølgende konsernregnskapet et rettviseende bilde av den finansielle stillingen til konsernet Brennholm Holding AS per 31. desember 2020 og av konsernets resultater og kontantstrømmer for det avsluttede regnskapsåret i samsvar med regnskapslovens regler og god regnskapsskikk i Norge.

Årsregnskapet består av:

- selskapsregnskapet, som består av balanse per 31. desember 2020, resultatregnskap og kontantstrømoppstilling for regnskapsåret avsluttet per denne datoen og noter, herunder et sammendrag av viktige regnskapsprinsipper, og
- konsernregnskapet som består av balanse per 31. desember 2020, resultatregnskap og kontantstrømoppstilling for regnskapsåret avsluttet per denne datoen og noter, herunder et sammendrag av viktige regnskapsprinsipper.

#### Grunnlag for konklusjonen

Vi har gjennomført revisjonen i samsvar med lov, forskrift og god revisjonsskikk i Norge, herunder de internasjonale revisjonsstandardene International Standards on Auditing (ISA-ene). Våre oppgaver og plikter i henhold til disse standardene er beskrevet i Revisors oppgaver og plikter ved revisjon av årsregnskapet. Vi er uavhengige av selskapet slik det kreves i lov og forskrift, og har overholdt våre øvrige etiske forpliktelser i samsvar med disse kravene. Etter vår oppfatning er innhentet revisjonsbevis tilstrekkelig og hensiktsmessig som grunnlag for vår konklusjon.



## Øvrig informasjon

Ledelsen er ansvarlig for øvrig informasjon. Øvrig informasjon består av årsberetningen, men inkluderer ikke årsregnskapet og revisjonsberetningen.

Vår uttalelse om revisjonen av årsregnskapet dekker ikke øvrig informasjon, og vi attesterer ikke den øvrige informasjonen.

I forbindelse med revisjonen av årsregnskapet er det vår oppgave å lese øvrig informasjon med det formål å vurdere hvorvidt det foreligger vesentlig inkonsistens mellom øvrig informasjon og årsregnskapet, kunnskap vi har opparbeidet oss under revisjonen, eller hvorvidt den tilsynelatende inneholder vesentlig feilinformasjon. Dersom vi hadde konkludert med at den øvrige informasjonen inneholder vesentlig feilinformasjon er vi pålagt å rapportere det. Vi har ingenting å rapportere i så henseende.

## Styrets og daglig leders ansvar for årsregnskapet

Styret og daglig leder (ledelsen) er ansvarlig for å utarbeide årsregnskapet i samsvar med lov og forskrifter, herunder for at det gir et rettviseende bilde i samsvar med regnskapslovens regler og god regnskapsskikk i Norge. Ledelsen er også ansvarlig for slik intern kontroll som den finner nødvendig for å kunne utarbeide et årsregnskap som ikke inneholder vesentlig feilinformasjon, verken som følge av misligheter eller utilsiktede feil.

Ved utarbeidelsen av årsregnskapet må ledelsen ta standpunkt til selskapets og konsernets evne til fortsatt drift og opplyse om forhold av betydning for fortsatt drift. Forutsetningen om fortsatt drift skal legges til grunn for årsregnskapet så lenge det ikke er sannsynlig at virksomheten vil bli avviklet.

## Revisors oppgaver og plikter ved revisjonen av årsregnskapet

Vårt mål er å oppnå betryggende sikkerhet for at årsregnskapet som helhet ikke inneholder vesentlig feilinformasjon, verken som følge av misligheter eller utilsiktede feil, og å avgi en revisjonsberetning som inneholder vår konklusjon. Betryggende sikkerhet er en høy grad av sikkerhet, men ingen garanti for at en revisjon utført i samsvar med lov, forskrift og god revisjonsskikk i Norge, herunder ISA-ene, alltid vil avdekke vesentlig feilinformasjon som eksisterer. Feilinformasjon kan oppstå som følge av misligheter eller utilsiktet feil. Feilinformasjon blir vurdert som vesentlig dersom den enkeltvis eller samlet med rimelighet kan forventes å påvirke økonomiske beslutninger som brukerne foretar basert på årsregnskapet.

Det henvises til <https://revisorforeningen.no/revisjonsberetninger> som inneholder en beskrivelse av revisors oppgaver og plikter.

## Uttalelse om øvrige lovmessige krav

### Konklusjon om årsberetningen

Basert på vår revisjon av årsregnskapet som beskrevet ovenfor, mener vi at opplysningene i årsberetningen om årsregnskapet, forutsetningen om fortsatt drift og forslaget til anvendelse av overskuddet er konsistente med årsregnskapet og i samsvar med lov og forskrifter.



## Konklusjon om registrering og dokumentasjon

Basert på vår revisjon av årsregnskapet som beskrevet ovenfor, og kontrollhandlinger vi har funnet nødvendig i henhold til internasjonal standard for attestasjonsoppdrag (ISAE) 3000 «Attestasjonsoppdrag som ikke er revisjon eller forenklet revisorkontroll av historisk finansiell informasjon», mener vi at ledelsen har oppfylt sin plikt til å sørge for ordentlig og oversiktlig registrering og dokumentasjon av selskapets regnskapsopplysninger i samsvar med lov, og god bokføringskikk i Norge.

Bergen, 31.august 2021  
Olstad Revisjon AS

---

Svein-Egil Rydland  
Statsautorisert revisor