



ÅRSREGNSKAPET FOR REGNSKAPSÅRET 2024 - GENERELL INFORMASJON

Enheten

Organisasjonsnummer: 996 445 623
Organisasjonsform: Aksjeselskap
Foretaksnavn: ØYGARDEN UTBYGGING AS
Forretningsadresse: c/o Telle Gruppen AS
Tellnes Næringspark 1
5357 FJELL

Regnskapsår

Årsregnskapets periode: 01.01.2024 - 31.12.2024

Konsern

Morselskap i konsern: Nei

Regnskapsregler

Regler for små foretak benyttet: Ja
Benyttet ved utarbeidelsen av årsregnskapet til selskapet: Regnskapslovens alminnelige regler

Årsregnskapet fastsatt av kompetent organ

Bekreftet av representant for selskapet: Per-Atle Tellnes
Dato for fastsettelse av årsregnskapet: 23.05.2025

Grunnlag for avgivelse

År 2024: Årsregnskapet er elektronisk innlevert
År 2023: Tall er hentet fra elektronisk innlevert årsregnskap fra 2024

Det er ikke krav til at årsregnskapet m.v. som sendes til Regnskapsregisteret er undertegnet. Kontrollen på at dette er utført ligger hos revisor/enhetens øverste organ. Sikkerheten ivaretas ved at innsender har rolle/rettighet for innsending av årsregnskapet via Altinn, og ved at det bekreftes at årsregnskapet er fastsatt av kompetent organ.

Brønnøysundregistrene, 19.05.2026



Resultatregnskap

| Beløp i: NOK | Note | 2024 | 2023 |
|---|------|----------------|---------------|
| RESULTATREGNSKAP | | | |
| Inntekter | | | |
| Sum inntekter | 1 | | |
| Kostnader | | | |
| Sum kostnader | 2 | | |
| Driftsresultat | | | |
| Finansinntekter og finanskostnader | | | |
| Annen renteinntekt | | 116 290 | 85 769 |
| Sum finansinntekter | | 116 290 | 85 769 |
| Annen rentekostnad | | 430 | |
| Sum finanskostnader | | 430 | |
| Netto finans | | 115 860 | 85 769 |
| Resultat før skattekostnad | | 115 860 | 85 769 |
| Skattekostnad på resultat | 3 | 25 489 | 18 771 |
| Årsresultat | | 90 371 | 66 998 |
| Årsresultat etter minoritetsinteresser | | 90 371 | 66 998 |
| Totalresultat | | 90 371 | 66 998 |
| Overføringer og disponeringer | | | |
| Avgitt konsernbidrag | | 90 090 | |
| Avsatt til annen egenkapital | 5 | 90 371 | 66 998 |
| Overført fra annen innskutt egenkapital | 5 | -90 090 | |
| Sum overføringer og disponeringer | | 90 371 | 66 998 |



Balanse

| Beløp i: NOK | Note | 2024 | 2023 |
|---------------------------------------|------|------------------|------------------|
| BALANSE - EIENDELER | | | |
| Anleggsmidler | | | |
| Immaterielle eiendeler | | | |
| Utsatt skattefordel | 3 | | |
| Sum anleggsmidler | | 0 | 0 |
| Omløpsmidler | | | |
| Varer | | | |
| Fordringer | | | |
| Fordring selskap samme konsern | | 2 963 854 | 2 866 863 |
| Sum fordringer | | 2 963 854 | 2 866 863 |
| Bankinnskudd, kontanter o.l. | 6 | | |
| Sum omløpsmidler | 7 | 2 963 854 | 2 866 863 |
| SUM EIENDELER | | 2 963 854 | 2 866 863 |
| BALANSE - EGENKAPITAL OG GJELD | | | |
| Egenkapital | | | |
| Innskutt egenkapital | | | |
| Aksjekapital | 8, 9 | 2 000 000 | 2 000 000 |
| Annen innskutt egenkapital | 5 | 595 709 | 685 799 |
| Sum innskutt egenkapital | | 2 595 709 | 2 685 799 |
| Opptjent egenkapital | | | |
| Annen egenkapital | 5 | 252 567 | 162 195 |
| Sum opptjent egenkapital | | 252 567 | 162 195 |
| Sum egenkapital | | 2 848 275 | 2 847 994 |
| Sum langsiktig gjeld | | 0 | 0 |



Balanse

| Beløp i: NOK | Note | 2024 | 2023 |
|---------------------------------|-------------|------------------|------------------|
| Kortsiktig gjeld | | | |
| Betalbar skatt | 3 | 79 | 18 869 |
| Annen kortsiktig gjeld | 2, 6 | 115 500 | |
| Sum kortsiktig gjeld | | 115 579 | 18 869 |
| Sum gjeld | | 115 579 | 18 869 |
| SUM EGENKAPITAL OG GJELD | | 2 963 854 | 2 866 863 |



Brønnøysundregistrene

ÅRSREGNSKAP FOR REGNSKAPSÅRET 2024 - GENERELL INFORMASJON

Journalnummer: 2025 492218

Enheten

Organisasjonsnummer: 996 445 623
Organisasjonsform: Aksjeselskap
Foretaksnavn: TG RAGLAMYR AS
Forretningsadresse: c/o Telle Gruppen AS
Tellnes Næringspark 1
5357 FJELL

Regnskapsår

Årsregnskapets periode: 01.01.2024 - 31.12.2024

Konsern

Morselskap i konsern: Nei

Regnskapsregler

Regler for små foretak benyttet: Ja
Benyttet ved utarbeidelsen av
årsregnskapet til selskapet: Regnskapslovens alminnelige regler

Årsregnskapet fastsatt av kompetent organ

Bekreftet av representant for selskapet: Per-Atle Tellnes
Dato for fastsettelse av årsregnskapet: 23.05.2025

Revisjon

Selskapet har besluttet at årsregnskapet
ikke skal revideres: Ja

Grunnlag for avgivelse

År 2024: Årsregnskap er elektronisk innlevert.
År 2023: Tall er hentet fra elektronisk innlevert årsregnskap fra 2024.

Det er ikke krav til at årsregnskapet m.v. som sendes til Regnskapsregisteret er undertegnet. Kontrollen på at dette er utført ligger hos revisor/enhetens øverste organ. Sikkerheten ivaretas ved at innsender har rolle/rettighet for innsending av årsregnskapet via Altinn, og ved at det bekreftes at årsregnskapet er fastsatt av kompetent organ.

Brønnøysundregistrene, 02.06.2025



Organisasjonsnr: 996 445 623
TG RAGLAMYR AS

RESULTATREGNSKAP

| Beløp i: NOK | Note | 2024 | 2023 |
|---|-------------|----------------|---------------|
| RESULTATREGNSKAP | | | |
| Inntekter | | | |
| Sum inntekter | 1 | | |
| Kostnader | | | |
| Sum kostnader | 2 | | |
| Driftsresultat | | | |
| Finansinntekter og finanskostnader | | | |
| Annen renteinntekt | | 116 290 | 85 769 |
| Sum finansinntekter | | 116 290 | 85 769 |
| Annen rentekostnad | | 430 | |
| Sum finanskostnader | | 430 | |
| Netto finans | | 115 860 | 85 769 |
| Resultat før skattekostnad | | 115 860 | 85 769 |
| Skattekostnad på resultat | 3 | 25 489 | 18 771 |
| Årsresultat | | 90 371 | 66 998 |
| Årsresultat etter minoritetsinteresser | | 90 371 | 66 998 |
| Totalresultat | | 90 371 | 66 998 |
| Overføringer og disponeringer | | | |
| Avgitt konsernbidrag | | 90 090 | |
| Avsatt til annen egenkapital | 5 | 90 371 | 66 998 |
| Overført fra annen innskutt egenkapital | 5 | -90 090 | |
| Sum overføringer og disponeringer | | 90 371 | 66 998 |



Organisasjonsnr: 996 445 623
TG RAGLAMYSR AS

BALANSE

| Beløp i: NOK | Note | 2024 | 2023 |
|---------------------------------------|------|------------------|------------------|
| BALANSE - EIENDELER | | | |
| Anleggsmidler | | | |
| Immaterielle eiendeler | | | |
| Utsatt skattefordel | 3 | | |
| Sum anleggsmidler | | 0 | 0 |
| Omløpsmidler | | | |
| Varer | | | |
| Fordringer | | | |
| Fordring selskap samme konsern | | 2 963 854 | 2 866 863 |
| Sum fordringer | | 2 963 854 | 2 866 863 |
| Bankinnskudd, kontanter o. l. | 6 | | |
| Sum omløpsmidler | 7 | 2 963 854 | 2 866 863 |
| SUM EIENDELER | | 2 963 854 | 2 866 863 |
| BALANSE - EGENKAPITAL OG GJELD | | | |
| Egenkapital | | | |
| Innskutt egenkapital | | | |
| Aksjekapital | 8, 9 | 2 000 000 | 2 000 000 |
| Annen innskutt egenkapital | 5 | 595 709 | 685 799 |
| Sum innskutt egenkapital | | 2 595 709 | 2 685 799 |
| Opptjent egenkapital | | | |
| Annen egenkapital | 5 | 252 567 | 162 195 |
| Sum opptjent egenkapital | | 252 567 | 162 195 |
| Sum egenkapital | | 2 848 275 | 2 847 994 |
| Sum langsiktig gjeld | | 0 | 0 |
| Kortsiktig gjeld | | | |
| Betalbar skatt | 3 | 79 | 18 869 |
| Annen kortsiktig gjeld | 2, 6 | 115 500 | |
| Sum kortsiktig gjeld | | 115 579 | 18 869 |
| Sum gjeld | | 115 579 | 18 869 |
| SUM EGENKAPITAL OG GJELD | | 2 963 854 | 2 866 863 |



Organisasjonsnr: 996 445 623
TG RAGLAMYS AS

NOTEOPPLYSNINGER - SELSKAP - alle poster oppgitt i hele tall

Note
2

Antall årsverk i regnskapsåret
0.00

Sum Beløp

Balanseført verdi 31.12. Varige driftsmidler Immaterielle eiend.

Konsernregnskap

Morselskapet sitt navn

Forretningskontor for morselskapet

Begrunnelse for at datterselskap er utelatt fra konsolideringen

Samlet beløp - tilknyttet selskap Årets Fjorårets

Samlet beløp - foretak i samme konsern Årets Fjorårets

Samlet beløp - foretak i samme konsern Årets Fjorårets

Samlet beløp - felles kontrollert virksomhet Årets Fjorårets

Pantstillelse Beløp

Beholdning av egne aksjer Antall Pålydende Andel av aksjek.



Årsregnskap

2024

TG Raglamyr AS

Org.nr.:996 445 623



TG Raglamyr AS

| Driftsinntekter og driftskostnader | Note | 2024 | 2023 |
|---|-------------|----------------|----------------|
| Sum driftsinntekter | 1 | <u>0</u> | <u>0</u> |
| Sum driftskostnader | 2 | <u>0</u> | <u>0</u> |
| Driftsresultat | | <u>0</u> | <u>0</u> |
| Finansinntekter og finanskostnader | | | |
| Annen renteinntekt | | 116 290 | 85 769 |
| Annen rentekostnad | | 430 | 0 |
| Resultat av finansposter | | <u>115 860</u> | <u>85 769</u> |
| Resultat før skattekostnad | | 115 860 | 85 769 |
| Skattekostnad på resultat | 3 | 25 489 | 18 771 |
| Resultat | 4 | <u>90 371</u> | <u>66 998</u> |
| Årsresultat | | <u>90 371</u> | <u>66 998</u> |
| Overføringer | | | |
| Avgitt konsernbidrag | | -90 090 | 0 |
| Avsatt til annen egenkapital | 5 | 90 371 | 66 998 |
| Overført fra annen innskutt egenkapital | 5 | 90 090 | 0 |
| Sum overføringer | | <u>-90 371</u> | <u>-66 998</u> |



Balanse

TG Raglamyr AS

| Eiendeler | Note | 2024 | 2023 |
|----------------------------------|------|------------------|------------------|
| Anleggsmidler | | | |
| Immaterielle eiendeler | | | |
| Varige driftsmidler | | | |
| Finansielle anleggsmidler | | | |
| Omløpsmidler | | | |
| Fordringer | | | |
| Fordring selskap samme konsern | | 2 963 854 | 2 866 863 |
| Sum fordringer | | <u>2 963 854</u> | <u>2 866 863</u> |
| Investeringer | | | |
| Sum omløpsmidler | 7 | <u>2 963 854</u> | <u>2 866 863</u> |
| Sum eiendeler | | <u>2 963 854</u> | <u>2 866 863</u> |

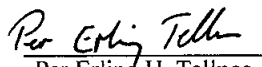



Balanse


TG Raglamyr AS

| Egenkapital og gjeld | Note | 2024 | 2023 |
|------------------------------------|------|------------------|------------------|
| Innskutt egenkapital | | | |
| Aksjekapital | 8, 9 | 2 000 000 | 2 000 000 |
| Annen innskutt egenkapital | 5 | 595 709 | 685 799 |
| Sum innskutt egenkapital | | <u>2 595 709</u> | <u>2 685 799</u> |
| Opptjent egenkapital | | | |
| Annen egenkapital | 5 | 252 567 | 162 195 |
| Sum opptjent egenkapital | | <u>252 567</u> | <u>162 195</u> |
| Sum egenkapital | | <u>2 848 275</u> | <u>2 847 994</u> |
| Gjeld | | | |
| Avsetning for forpliktelser | | | |
| Annen langsiktig gjeld | | | |
| Kortsiktig gjeld | | | |
| Betalbar skatt | 3 | 79 | 18 869 |
| Annen kortsiktig gjeld | 2, 6 | 115 500 | 0 |
| Sum kortsiktig gjeld | | <u>115 579</u> | <u>18 869</u> |
| Sum gjeld | | <u>115 579</u> | <u>18 869</u> |
| Sum egenkapital og gjeld | | <u>2 963 854</u> | <u>2 866 863</u> |

Fjell, 14.02.2025
Styret i TG Raglamyr AS


Per Erling H. Tellnes
styreleder


Per-Atle Tellnes
styremedlem


Nils Asbjørn Telle
styremedlem



Noter til årsregnskapet for 2024 TG Raglamyr AS

Note 1 Regnskapsprinsipper

I årsregnskapet er alle poster verdsatt og periodisert i overensstemmelse med regnskapslovens bestemmelser og reglene som følger av god regnskapsskikk for små foretak.

Klassifisering

Eiendeler bestemt til varig eie eller bruk, samt fordringer med forfall mer enn ett år etter balansedagen er medtatt som anleggsmidler. Øvrige eiendeler er klassifisert som omløpsmidler. Gjeld som forfaller senere enn ett år etter regnskapsperiodens utløp er oppført som langsiktig gjeld.

Varige driftsmidler og avskrivninger

Varige driftsmidler er vurdert til historisk kost etter fradrag for bedriftsøkonomiske avskrivninger som er beregnet på grunnlag av kostpris og antatt økonomisk levetid.

Varebeholdning/arbeid under utførelse

Varebeholdningen er vurdert til den laveste av kostpris og virkelig verdi. Prosjekter under utførelse/ varer i arbeid vurderes til minimumskost til laveste av direkte tilvirkningskost og virkelig verdi. Virkelig verdi er netto salgsverdi på fremtidig salgstidspunkt.

Driftsinntekter og kostnader

Inntektsføring skjer etter opptjeningsprinsippet som normalt vil være leveringstidspunktet for varer og tjenester. Kostnader medtas etter sammenstillingsprinsippet, dvs. at kostnader medtas i samme periode som tilhørende inntekter inntektsføres.

Fordringer

Fordringer er oppført i balansen med fordringens pålydende etter fradrag for konstaterte og forventede tap.

Skattekostnad og utsatt skatt

Skattekostnaden er knyttet til det regnskapsmessige resultat og består av betalbar skatt og endring i netto utsatt skatt.

Utsatt skatt i resultatregnskapet er skatt beregnet på endringer i midlertidige forskjeller mellom skattemessige og regnskapsmessige verdier. I stedet for å vise årets skattemessige disposisjoner brutto i regnskapet, bokføres skatteeffekten som en del av årets skattekostnad.

Utsatt skatt avsettes som langsiktig gjeld i balansen. I den grad utsatt skattefordel overstiger utsatt skatt, medtas utsatt skattefordel i balansen i hht god regnskapsskikk.

Note 2 Ansatte, godtgjørelse, lån til ansatte m.v.

Det har ikke vært ansatte i virksomheten i regnskapsåret og det er ikke utbetalt lønn. Det er heller ikke utbetalt godtgjørelse til styret. Selskapet er ikke pliktig til å ha tjenstepensjonsordning etter lov om obligatorisk tjenstepensjon. Det er ikke gitt lån/ytelser til nærstående.

Selskapet har valgt bort revisjon.



Note 3 Skatt

| Årets skattekostnad | 2024 | 2023 |
|--|---------------|---------------|
| Resultatført skatt på ordinært resultat: | | |
| Betalbar skatt | 25 489 | 18 771 |
| Endring i utsatt skattefordel | 0 | 0 |
| Skattekostnad ordinært resultat | 25 489 | 18 771 |
| Skattepliktig inntekt: | | |
| Resultat før skatt | 115 860 | 85 769 |
| Permanente forskjeller | 0 | 0 |
| Avgitt konsernbidrag | -115 500 | 0 |
| Skattepliktig inntekt | 360 | 85 769 |
| Betalbar skatt i balansen: | | |
| Betalbar skatt på årets resultat | 25 489 | 18 869 |
| Betalbar skatt på avgitt konsernbidrag | -25 410 | 0 |
| Sum betalbar skatt i balansen | 79 | 18 869 |

Skatteeffekten av midlertidige forskjeller som har gitt opphav til utsatt skatt og utsatte skattefordeler, spesifisert på typer av midlertidige forskjeller

| | 2024 | 2023 | Endring |
|----------------------------|-------------|-------------|----------------|
| Utsatt skatt (22 %) | 0 | 0 | 0 |

Note 4 Fortsatt drift

Resultatet for 2024 viser et overskudd på kr. 90 371 etter skatt, mot kr. 66 998 i 2023. Soliditeten og likviditeten er god, og det er ikke noe som indikerer at driften ikke kan fortsette. Omsetningen forventer vi vil gi positive bidrag til resultatet i årene som kommer. Styret vurderer at forutsetningene for fortsatt drift er til stede og legger det til grunn for sin virksomhet.

Note 5 Egenkapital

| | Aksjekapital | Annen innskutt egenkapital | Annen egenkapital | Sum egenkapital |
|----------------------|---------------------|-----------------------------------|--------------------------|------------------------|
| Pr. 01.01.2024 | 2 000 000 | 685 799 | 162 195 | 2 847 994 |
| Årets resultat | | | 90 371 | 90 371 |
| Konsernbidrag | | -90 090 | | -90 090 |
| Pr 31.12.2024 | 2 000 000 | 595 709 | 252 567 | 2 848 275 |



Note 6 Pantstillelser og garantier

Konsernet har organisert sine bankkonti i et konsernkontosystem. Selskapet har stilt seg solidarisk ansvarlig for konsernets gjeld til DNB ASA. Det er for øvrig ikke stilt særskilt pant.

Note 7 Bundne midler

Selskapet har ikke ansatte og har derfor ikke bundne midler knyttet til skattetrekksmidler.

Note 8 Indirekte eierskap i prosent blant medlemmer i styret og daglig leder

Aksjer som indirekte er eiet av medlemmer i styret og daglig leder:

| Navn | Verv mv. | Indirekte eierskap i % |
|-----------------------|-------------|------------------------|
| Per Erling H. Tellnes | Styreleder | 25,5 % |
| Per-Atle Tellnes | Styremedlem | 15,0 % |

Note 9 Aksjonærer

Aksjekapitalen i TG Raglamyr AS pr. 31.12 består av:

| | Antall | Pålydende | Bokført |
|-----------------|--------------|-----------|------------------|
| Ordinære aksjer | 1 000 | 2 000,0 | 2 000 000 |
| Sum | 1 000 | | 2 000 000 |

Eierstruktur

De største aksjonærene i % pr. 31.12 var:

| | Ordinære | Eierandel | Stemmeandel |
|------------------|----------|-----------|-------------|
| Telle Gruppen AS | 1 000 | 100,0 | 100,0 |



Årsregnskap

2024

TG Raglamyr AS

Org.nr.:996 445 623



TG Raglamyr AS

| Driftsinntekter og driftskostnader | Note | 2024 | 2023 |
|---|-------------|----------------|----------------|
| Sum driftsinntekter | 1 | <u>0</u> | <u>0</u> |
| Sum driftskostnader | 2 | <u>0</u> | <u>0</u> |
| Driftsresultat | | <u>0</u> | <u>0</u> |
| Finansinntekter og finanskostnader | | | |
| Annen renteinntekt | | 116 290 | 85 769 |
| Annen rentekostnad | | 430 | 0 |
| Resultat av finansposter | | <u>115 860</u> | <u>85 769</u> |
| Resultat før skattekostnad | | 115 860 | 85 769 |
| Skattekostnad på resultat | 3 | 25 489 | 18 771 |
| Resultat | 4 | <u>90 371</u> | <u>66 998</u> |
| Årsresultat | | <u>90 371</u> | <u>66 998</u> |
| Overføringer | | | |
| Avgitt konsernbidrag | | -90 090 | 0 |
| Avsatt til annen egenkapital | 5 | 90 371 | 66 998 |
| Overført fra annen innskutt egenkapital | 5 | 90 090 | 0 |
| Sum overføringer | | <u>-90 371</u> | <u>-66 998</u> |



Balanse

TG Raglamyr AS

| Eiendeler | Note | 2024 | 2023 |
|----------------------------------|------|------------------|------------------|
| Anleggsmidler | | | |
| Immaterielle eiendeler | | | |
| Varige driftsmidler | | | |
| Finansielle anleggsmidler | | | |
| | | | |
| Omløpsmidler | | | |
| | | | |
| Fordringer | | | |
| Fordring selskap samme konsern | | 2 963 854 | 2 866 863 |
| Sum fordringer | | <u>2 963 854</u> | <u>2 866 863</u> |
| | | | |
| Investeringer | | | |
| | | | |
| Sum omløpsmidler | 7 | <u>2 963 854</u> | <u>2 866 863</u> |
| | | | |
| Sum eiendeler | | <u>2 963 854</u> | <u>2 866 863</u> |



Balanse

TG Raglamyr AS

| Egenkapital og gjeld | Note | 2024 | 2023 |
|------------------------------------|-------------|------------------|------------------|
| Innskutt egenkapital | | | |
| Aksjekapital | 8, 9 | 2 000 000 | 2 000 000 |
| Annen innskutt egenkapital | 5 | 595 709 | 685 799 |
| Sum innskutt egenkapital | | <u>2 595 709</u> | <u>2 685 799</u> |
| Opptjent egenkapital | | | |
| Annen egenkapital | 5 | 252 567 | 162 195 |
| Sum opptjent egenkapital | | <u>252 567</u> | <u>162 195</u> |
| Sum egenkapital | | <u>2 848 275</u> | <u>2 847 994</u> |
| Gjeld | | | |
| Avsetning for forpliktelser | | | |
| Annen langsiktig gjeld | | | |
| Kortsiktig gjeld | | | |
| Betalbar skatt | 3 | 79 | 18 869 |
| Annen kortsiktig gjeld | 2, 6 | 115 500 | 0 |
| Sum kortsiktig gjeld | | <u>115 579</u> | <u>18 869</u> |
| Sum gjeld | | <u>115 579</u> | <u>18 869</u> |
| Sum egenkapital og gjeld | | <u>2 963 854</u> | <u>2 866 863</u> |

Fjell, 14.02.2025
Styret i TG Raglamyr AS

Per Erling H. Tellnes
styreleder

Per-Atle Tellnes
styremedlem

Nils Asbjørn Telle
styremedlem



Noter til årsregnskapet for 2024 TG Raglamyr AS

Note 1 Regnskapsprinsipper

I årsregnskapet er alle poster verdsatt og periodisert i overensstemmelse med regnskapslovens bestemmelser og reglene som følger av god regnskapsskikk for små foretak.

Klassifisering

Eiendeler bestemt til varig eie eller bruk, samt fordringer med forfall mer enn ett år etter balansedagen er medtatt som anleggsmidler. Øvrige eiendeler er klassifisert som omløpsmidler. Gjeld som forfaller senere enn ett år etter regnskapsperiodens utløp er oppført som langsiktig gjeld.

Varige driftsmidler og avskrivninger

Varige driftsmidler er vurdert til historisk kost etter fradrag for bedriftsøkonomiske avskrivninger som er beregnet på grunnlag av kostpris og antatt økonomisk levetid.

Varebeholdning/arbeid under utførelse

Varebeholdningen er vurdert til den laveste av kostpris og virkelig verdi. Prosjekter under utførelse/ varer i arbeid vurderes til minimumskost til laveste av direkte tilvirkningskost og virkelig verdi. Virkelig verdi er netto salgsverdi på fremtidig salgstidspunkt.

Driftsinntekter og kostnader

Inntektsføring skjer etter opptjeningsprinsippet som normalt vil være leveringstidspunktet for varer og tjenester. Kostnader medtas etter sammenstillingsprinsippet, dvs. at kostnader medtas i samme periode som tilhørende inntekter inntektsføres.

Fordringer

Fordringer er oppført i balansen med fordringens pålydende etter fradrag for konstaterte og forventede tap.

Skattekostnad og utsatt skatt

Skattekostnaden er knyttet til det regnskapsmessige resultat og består av betalbar skatt og endring i netto utsatt skatt.

Utsatt skatt i resultatregnskapet er skatt beregnet på endringer i midlertidige forskjeller mellom skattemessige og regnskapsmessige verdier. I stedet for å vise årets skattemessige disposisjoner brutto i regnskapet, bokføres skatteeffekten som en del av årets skattekostnad.

Utsatt skatt avsettes som langsiktig gjeld i balansen. I den grad utsatt skattefordel overstiger utsatt skatt, medtas utsatt skattefordel i balansen i hht god regnskapsskikk.

Note 2 Ansatte, godtgjørelse, lån til ansatte m.v.

Det har ikke vært ansatte i virksomheten i regnskapsåret og det er ikke utbetalt lønn. Det er heller ikke utbetalt godtgjørelse til styret. Selskapet er ikke pliktig til å ha tjenstepensjonsordning etter lov om obligatorisk tjenstepensjon. Det er ikke gitt lån/ytelser til nærstående.

Selskapet har valgt bort revisjon.



Note 3 Skatt

| Årets skattekostnad | 2024 | 2023 |
|--|---------------|---------------|
| Resultatført skatt på ordinært resultat: | | |
| Betalbar skatt | 25 489 | 18 771 |
| Endring i utsatt skattefordel | 0 | 0 |
| Skattekostnad ordinært resultat | 25 489 | 18 771 |
| Skattepliktig inntekt: | | |
| Resultat før skatt | 115 860 | 85 769 |
| Permanente forskjeller | 0 | 0 |
| Avgitt konsernbidrag | -115 500 | 0 |
| Skattepliktig inntekt | 360 | 85 769 |
| Betalbar skatt i balansen: | | |
| Betalbar skatt på årets resultat | 25 489 | 18 869 |
| Betalbar skatt på avgitt konsernbidrag | -25 410 | 0 |
| Sum betalbar skatt i balansen | 79 | 18 869 |

Skatteeffekten av midlertidige forskjeller som har gitt opphav til utsatt skatt og utsatte skattefordeler, spesifisert på typer av midlertidige forskjeller

| | 2024 | 2023 | Endring |
|----------------------------|-------------|-------------|----------------|
| Utsatt skatt (22 %) | 0 | 0 | 0 |

Note 4 Fortsatt drift

Resultatet for 2024 viser et overskudd på kr. 90 371 etter skatt, mot kr. 66 998 i 2023. Soliditeten og likviditeten er god, og det er ikke noe som indikerer at driften ikke kan fortsette. Omsetningen forventer vi vil gi positive bidrag til resultatet i årene som kommer. Styret vurderer at forutsetningene for fortsatt drift er til stede og legger det til grunn for sin virksomhet.

Note 5 Egenkapital

| | Aksjekapital | Annen innskutt egenkapital | Annen egenkapital | Sum egenkapital |
|----------------------|---------------------|-----------------------------------|--------------------------|------------------------|
| Pr. 01.01.2024 | 2 000 000 | 685 799 | 162 195 | 2 847 994 |
| Årets resultat | | | 90 371 | 90 371 |
| Konsernbidrag | | -90 090 | | -90 090 |
| Pr 31.12.2024 | 2 000 000 | 595 709 | 252 567 | 2 848 275 |



Note 6 Pantstillelser og garantier

Konsernet har organisert sine bankkonti i et konsernkontosystem. Selskapet har stilt seg solidarisk ansvarlig for konsernets gjeld til DNB ASA. Det er for øvrig ikke stilt særskilt pant.

Note 7 Bundne midler

Selskapet har ikke ansatte og har derfor ikke bundne midler knyttet til skattetrekksmidler.

Note 8 Indirekte eierskap i prosent blant medlemmer i styret og daglig leder

Aksjer som indirekte er eiet av medlemmer i styret og daglig leder:

| Navn | Verv mv. | Indirekte eierskap i % |
|-----------------------|-------------|------------------------|
| Per Erling H. Tellnes | Styreleder | 25,5 % |
| Per-Atle Tellnes | Styremedlem | 15,0 % |

Note 9 Aksjonærer

Aksjekapitalen i TG Raglamyr AS pr. 31.12 består av:

| | Antall | Pålydende | Bokført |
|-----------------|--------------|-----------|------------------|
| Ordinære aksjer | 1 000 | 2 000,0 | 2 000 000 |
| Sum | 1 000 | | 2 000 000 |

Eierstruktur

De største aksjonærene i % pr. 31.12 var:

| | Ordinære | Eierandel | Stemmeandel |
|------------------|----------|-----------|-------------|
| Telle Gruppen AS | 1 000 | 100,0 | 100,0 |