



ÅRSREGNSKAPET FOR REGNSKAPSÅRET 2022 - GENERELL INFORMASJON

Enheten

Organisasjonsnummer: 984 875 185
Organisasjonsform: Aksjeselskap
Foretaksnavn: H MYDLAND AS
Forretningsadresse: Huldervegen 14
9016 TROMSØ

Regnskapsår

Årsregnskapets periode: 01.01.2022 - 31.12.2022

Konsern

Morselskap i konsern: Nei

Regnskapsregler

Regler for små foretak benyttet: Nei
Benyttet ved utarbeidelsen av årsregnskapet til selskapet: Regnskapslovens alminnelige regler

Årsregnskapet fastsatt av kompetent organ

Bekreftet av representant for selskapet: Kurt Henrik Mydland
Dato for fastsettelse av årsregnskapet: 20.04.2023

Grunnlag for avgivelse

År 2022: Årsregnskapet er elektronisk innlevert
År 2021: Tall er hentet fra elektronisk innlevert årsregnskap fra 2022

Det er ikke krav til at årsregnskapet m.v. som sendes til Regnskapsregisteret er undertegnet. Kontrollen på at dette er utført ligger hos revisor/enhetens øverste organ. Sikkerheten ivaretas ved at innsender har rolle/rettighet for innsending av årsregnskapet via Altinn, og ved at det bekreftes at årsregnskapet er fastsatt av kompetent organ.

Brønnøysundregistrene, 14.07.2024



Resultatregnskap

Beløp i: NOK	Note	2022	2021
RESULTATREGNSKAP			
Inntekter			
Salgsinntekt	1, 2	158 100 086	133 765 662
Andre driftsinntekter		45 336	322 622
Sum inntekter		158 145 422	134 088 284
Kostnader			
Endring i beholdning av varer under tilvirkning og ferdig tilvirkede varer		3 633 585	-3 464 867
Varekostnad	2	93 941 447	86 518 170
Lønnskostnad	3, 4	22 731 244	21 122 182
Avskrivning på driftsmidler	5	2 068 153	2 238 216
Annen driftskostnad	2, 3, 6	29 686 676	28 133 664
Sum kostnader		152 061 106	134 547 365
Driftsresultat		6 084 317	-459 081
Finansinntekter og finanskostnader			
Annen renteinntekt		12 608	
Annen finansinntekt		34 461	30 059
Sum finansinntekter		47 069	30 059
Rentekostnad til foretak i samme konsern		165 412	188 665
Annen rentekostnad		862 453	606 853
Annen finanskostnad		54 432	41 710
Sum finanskostnader		1 082 296	837 229
Netto finans		-1 035 228	-807 170
Ordinært resultat før skattekostnad		5 049 089	-1 266 251
Skattekostnad på resultat	7	1 091 482	-301 252
Ordinært resultat etter skattekostnad		3 957 607	-964 999
Årsresultat		3 957 607	-964 999
Årsresultat etter minoritetsinteresser		3 957 607	-964 999



Resultatregnskap

Beløp i: NOK	Note	2022	2021
Totalresultat		3 957 607	-964 999
Overføringer og disponeringer			
Ordinært utbytte		4 870 000	
Overført fra annen egenkapital		-912 393	-964 999
Sum overføringer og disponeringer		3 957 607	-964 999



Balanse

Beløp i: NOK	Note	2022	2021
BALANSE - EIENDELER			
Anleggsmidler			
Immaterielle eiendeler			
Varige driftsmidler			
Påkostning leide lokaler	5, 16	1 467 976	1 105 416
Maskiner og anlegg	5, 16	7 135 290	7 613 560
Driftsløsøre, inventar o.a. utstyr	5, 16	497 283	938 061
Sum varige driftsmidler		9 100 550	9 657 037
Finansielle anleggsmidler			
Investeringer i tilknyttet selskap	8	1 700 000	1 700 000
Investeringer i aksjer og andeler		55 000	55 000
Andre langsiktige fordringer	9	89 552	314 248
Sum finansielle anleggsmidler		1 844 552	2 069 248
Sum anleggsmidler		10 945 102	11 726 285
Omløpsmidler			
Varer			
Sum varer	10, 16	19 725 471	23 359 056
Fordringer			
Kundefordringer	16	7 518 814	5 562 101
Andre kortsiktige fordringer	11	4 154 551	2 762 215
Sum fordringer		11 673 364	8 324 316
Bankinnskudd, kontanter og lignende			
Bankinnskudd, kontanter o.l.	12	869 300	904 144
Sum bankinnskudd, kontanter og lignende		869 300	904 144
Sum omløpsmidler		32 268 135	32 587 516
SUM EIENDELER		43 213 237	44 313 801



Balanse

Beløp i: NOK	Note	2022	2021
BALANSE - EGENKAPITAL OG GJELD			
Egenkapital			
Innskutt egenkapital			
Aksjekapital	13, 14	200 000	200 000
Beholdning av egne aksjer	13	1 458 378	1 458 378
Sum innskutt egenkapital		1 658 378	1 658 378
Opptjent egenkapital			
Annen egenkapital	13	7 999 013	8 911 406
Sum opptjent egenkapital		7 999 013	8 911 406
Sum egenkapital		9 657 391	10 569 784
Gjeld			
Langsiktig gjeld			
Utsatt skatt	7	327 145	384 505
Investeringsstilskudd	15	18 824	64 160
Sum avsetninger for forpliktelser		345 969	448 665
Annen langsiktig gjeld			
Gjeld til kredittinstitusjoner	9, 16	10 466 102	11 303 390
Øvrig langsiktig gjeld		498 800	
Sum annen langsiktig gjeld		10 964 902	11 303 390
Sum langsiktig gjeld		11 310 871	11 752 055
Kortsiktig gjeld			
Gjeld til kredittinstitusjoner	16	69 631	4 438 581
Leverandørgjeld	11	9 866 478	9 449 033
Betalbar skatt	7	1 148 842	
Skyldig offentlige avgifter		3 122 517	2 333 480
Utbytte		4 870 000	
Annen kortsiktig gjeld	11	3 167 507	5 770 868
Sum kortsiktig gjeld		22 244 975	21 991 963
Sum gjeld		33 555 846	33 744 017
SUM EGENKAPITAL OG GJELD		43 213 237	44 313 801



Balanse

Beløp i: NOK	Note	2022	2021
---------------------	-------------	-------------	-------------



Til generalforsamlingen i H Mydland AS

Uavhengig revisors beretning

Konklusjon

Vi har revidert årsregnskapet for H Mydland AS som består av balanse per 31. desember 2022, resultatregnskap og kontantstrømoppstilling for regnskapsåret avsluttet per denne datoen og noteopplysninger til årsregnskapet, herunder et sammendrag av viktige regnskapsprinsipper.

Etter vår mening

- oppfyller årsregnskapet gjeldende lovkrav, og
- gir årsregnskapet et rettviseende bilde av selskapets finansielle stilling per 31. desember 2022, og av dets resultater og kontantstrømmer for regnskapsåret avsluttet per denne datoen i samsvar med regnskapslovens regler og god regnskapsskikk i Norge.

Grunnlag for konklusjonen

Vi har gjennomført revisjonen i samsvar med International Standards on Auditing (ISA-ene). Våre oppgaver og plikter i henhold til disse standardene er beskrevet nedenfor under *Revisors oppgaver og plikter ved revisjonen av årsregnskapet*. Vi er uavhengige av selskapet i samsvar med kravene i relevante lover og forskrifter i Norge og International Code of Ethics for Professional Accountants (inkludert internasjonale uavhengighetsstandarder) utstedt av International Ethics Standards Board for Accountants (IESBA-reglene), og vi har overholdt våre øvrige etiske forpliktelser i samsvar med disse kravene. Innhentet revisjonsbevis er etter vår vurdering tilstrekkelig og hensiktsmessig som grunnlag for vår konklusjon.

Øvrig informasjon

Styret og daglig leder (ledelsen) er ansvarlige for informasjonen i årsberetningen. Øvrig informasjon omfatter informasjon i årsrapporten bortsett fra årsregnskapet og den tilhørende revisjonsberetningen. Vår konklusjon om årsregnskapet ovenfor dekker ikke informasjonen i årsberetningen.

I forbindelse med revisjonen av årsregnskapet er det vår oppgave å lese årsberetningen. Formålet er å vurdere hvorvidt det foreligger vesentlig inkonsistens mellom årsberetningen og årsregnskapet og den kunnskap vi har opparbeidet oss under revisjonen av årsregnskapet, eller hvorvidt informasjon i årsberetningen ellers fremstår som vesentlig feil. Vi har plikt til å rapportere dersom årsberetningen fremstår som vesentlig feil. Vi har ingenting å rapportere i så henseende.

Basert på kunnskapen vi har opparbeidet oss i revisjonen, mener vi at årsberetningen

- er konsistent med årsregnskapet og
- inneholder de opplysninger som skal gis i henhold til gjeldende lovkrav.

Ledelsens ansvar for årsregnskapet

Ledelsen er ansvarlig for å utarbeide årsregnskapet og for at det gir et rettviseende bilde i samsvar med regnskapslovens regler og god regnskapsskikk i Norge. Ledelsen er også ansvarlig for slik

PricewaterhouseCoopers AS, Muségata 1, Postboks 6128, NO-9291 Tromsø

T: 02316, org. no.: 987 009 713 MVA, www.pwc.no

Statsautoriserte revisorer, medlemmer av Den norske Revisorforening og autorisert regnskapsførerselskap



internkontroll som den finner nødvendig for å kunne utarbeide et årsregnskap som ikke inneholder vesentlig feilinformasjon, verken som følge av misligheter eller utilsiktede feil.

Ved utarbeidelsen av årsregnskapet må ledelsen ta standpunkt til selskapets evne til fortsatt drift og opplyse om forhold av betydning for fortsatt drift. Forutsetningen om fortsatt drift skal legges til grunn for årsregnskapet så lenge det ikke er sannsynlig at virksomheten vil bli avviklet.

Revisors oppgaver og plikter ved revisjonen av årsregnskapet

Vårt mål er å oppnå betryggende sikkerhet for at årsregnskapet som helhet ikke inneholder vesentlig feilinformasjon, verken som følge av misligheter eller utilsiktede feil, og å avgi en revisjonsberetning som inneholder vår konklusjon. Betryggende sikkerhet er en høy grad av sikkerhet, men ingen garanti for at en revisjon utført i samsvar med ISA-ene, alltid vil avdekke vesentlig feilinformasjon. Feilinformasjon kan oppstå som følge av misligheter eller utilsiktede feil. Feilinformasjon er å anse som vesentlig dersom den enkeltvis eller samlet med rimelighet kan forventes å påvirke de økonomiske beslutningene som brukerne foretar på grunnlag av årsregnskapet.

For videre beskrivelse av revisors oppgaver og plikter vises det til:
<https://revisorforeningen.no/revisjonsberetninger>

Tromsø, 20. april 2023
PricewaterhouseCoopers AS

Ronny Lysmen
Statsautorisert revisor
(elektronisk signert)



 Securely signed with Brevio

Revisjonsberetning

Signers:

Name	Method	Date
Lysmen, Ronny	BANKID	2023-04-20 11:32

This document package contains:

- Closing page (this page)
- The original document(s)
- The electronic signatures. These are not visible in the document, but are electronically integrated.



This file is sealed with a digital signature.
The seal is a guarantee for the authenticity
of the document.



Årsregnskap 2022

H Mydland AS

Org.nr.:984 875 185



Resultatregnskap			
H Mydland AS			
Driftsinntekter og driftskostnader	Note	2022	2021
Salgsinntekt	1, 2	158 100 086	133 765 662
Andre driftsinntekter		45 336	322 622
Sum driftsinntekter		<u>158 145 422</u>	<u>134 088 284</u>
Varekostnad	2	93 941 447	86 518 170
End. beh. varer u.tilv. og ferdigvarer		3 633 585	-3 464 867
Lønnskostnad	3, 4	22 731 244	21 122 182
Avskrivning på driftsmidler	5	2 068 153	2 238 216
Annen driftskostnad	2, 3, 6	29 686 676	28 133 664
Sum driftskostnader		<u>152 061 106</u>	<u>134 547 365</u>
Driftsresultat		<u>6 084 317</u>	<u>-459 081</u>
Finansinntekter og finanskostnader			
Annen renteinntekt		12 608	0
Annen finansinntekt		34 461	30 059
Rentekostnad til foretak i samme konsern		165 412	188 665
Annen rentekostnad		868 752	616 391
Annen finanskostnad		48 133	32 172
Resultat av finansposter		<u>-1 035 228</u>	<u>-807 170</u>
Ordinært resultat før skattekostnad		<u>5 049 089</u>	<u>-1 266 251</u>
Skattekostnad på ordinært resultat	7	1 091 482	-301 252
Ordinært resultat		<u>3 957 607</u>	<u>-964 999</u>
Årsresultat		<u>3 957 607</u>	<u>-964 999</u>
Overføringer			
Avsatt til utbytte		4 870 000	0
Overført fra annen egenkapital		912 393	964 999
Sum overføringer		<u>3 957 607</u>	<u>-964 999</u>



Balanse			
H Mydland AS			
Eiendeler	Note	2022	2021
Anleggsmidler			
Varige driftsmidler			
Påkostning leide lokaler	5, 16	1 467 976	1 105 416
Maskiner og anlegg	5, 16	7 135 290	7 613 560
Driftsløsøre, inventar o.a. utstyr	5, 16	497 283	938 061
Sum varige driftsmidler		<u>9 100 550</u>	<u>9 657 037</u>
Finansielle anleggsmidler			
Investeringer i tilknyttet selskap	8	1 700 000	1 700 000
Investeringer i aksjer og andeler		55 000	55 000
Andre langsiktige fordringer	9	89 552	314 248
Sum finansielle anleggsmidler		<u>1 844 552</u>	<u>2 069 248</u>
Sum anleggsmidler		<u>10 945 102</u>	<u>11 726 285</u>
Omløpsmidler			
Varebeholdning	10, 16	19 725 471	23 359 056
Kortsiktige fordringer			
Kundefordringer	16	7 518 814	5 562 101
Andre kortsiktige fordringer	11	4 154 551	2 762 215
Sum kortsiktige fordringer		<u>11 673 364</u>	<u>8 324 316</u>
Bankinnskudd, kontanter o.l.	12	869 300	904 144
Sum omløpsmidler		<u>32 268 135</u>	<u>32 587 516</u>
Sum eiendeler		<u>43 213 237</u>	<u>44 313 801</u>
H Mydland AS			Side 3



Balanse			
H Mydland AS			
	Note	2022	2021
Egenkapital og gjeld			
Innskutt egenkapital			
Aksjekapital	13, 14	200 000	200 000
Annen innskutt egenkapital	13	<u>1 458 378</u>	<u>1 458 378</u>
Sum innskutt egenkapital		<u>1 658 378</u>	<u>1 658 378</u>
Opptjent egenkapital			
Annen egenkapital	13	<u>7 999 013</u>	<u>8 911 406</u>
Sum opptjent egenkapital		<u>7 999 013</u>	<u>8 911 406</u>
Sum egenkapital		<u>9 657 391</u>	<u>10 569 784</u>
Gjeld			
Avsetning for forpliktelser			
Utsatt skatt	7	327 145	384 505
Investeringsstilskudd	15	<u>18 824</u>	<u>64 160</u>
Sum avsetning for forpliktelser		<u>345 969</u>	<u>448 665</u>
Annen langsiktig gjeld			
Gjeld til kredittinstitusjoner	9, 16	10 466 102	11 303 390
Øvrig langsiktig gjeld		<u>498 800</u>	<u>0</u>
Sum annen langsiktig gjeld		<u>10 964 902</u>	<u>11 303 390</u>
Kortsiktig gjeld			
Gjeld til kredittinstitusjoner	16	69 631	4 438 581
Leverandørgjeld	11	9 866 478	9 449 033
Betalbar skatt	7	1 148 842	0
Skyldig offentlige avgifter		3 122 517	2 333 480
Utbytte		4 870 000	0
Annen kortsiktig gjeld	11	<u>3 167 507</u>	<u>5 770 868</u>
Sum kortsiktig gjeld		<u>22 244 975</u>	<u>21 991 963</u>
Sum gjeld		<u>33 555 846</u>	<u>33 744 017</u>
Sum gjeld og egenkapital		<u>43 213 237</u>	<u>44 313 801</u>
Tromsø, 20.04.2023 Styret i H Mydland AS			
 Kurt Henrik Mydland Styreleder/ daglig leder	 Erik Mydland Styremedlem	 Stig-Andre Bratteng Styremedlem	
H Mydland AS			Side 4



ÅRSBERETNING 2022

FOR

H. MYDLAND AS

Styret har i beretningsperioden bestått av:

Kurt Henrik Mydland, styreleder,
Erik Mydland, styremedlem
Stig Bratteng, styremedlem

H. Mydland AS har sin virksomhet i Tromsø og er en autorisert produksjonsbedrift innenfor næringsmiddelindustrien/kjøttindustrien. Bedriften produserer og leverer kjøttprodukter til storhusholdninger, dagligvareforretninger og offentlige institusjoner. Bedriften ble godkjent som inkluderende arbeidslivsvirksomhet (IA- virksomhet) fra 30.12.2005.

Arbeidet med å bygge kultur for mer bærekraft, samt identifisering av virksomhetens bærekrafts-mål i henhold til FNs 17 bærekraftsmål^[1] er igangsatt og forbedret.

Mydland etterlever god forretningsskikk gjennom retningslinjer og verdigrunnlag. Utviklingsområder ifm. bærekraft: svinn, feilproduksjon og miljøvennlig emballasje. Markedet forventer mer miljøvennlig forpakkingsløsninger. Vi har målsetning for kommende perioder om at emballasje med lav gjenvinningsgrad, må fases ut.

Vi ønsker å være proaktiv for å utvikle nye og mer bærekraftige kjøttprodukter.

Mydland skal bidra til å spre nordnorsk matglede og styrke det matfaglige miljøet. Bedriften skal øke forbrukernes bevissthet og kunnskap om nordnorske kjøttprodukter for å fremme en positivt og bærekraftig utvikling av matproduksjon i nord.

I beretnings-perioden ble det en forbedring i omsetningen, og forbedring i resultat mot 2021.

Bedriften ser positivt på fremtiden både mht. inntekter og lønnsomhet. Når det gjelder finansiell risiko som er av betydning for å bedømme foretakets eiendeler, gjeld, finansielle stilling eller resultat, anser selskapet denne som liten.

Kredittrisiko: Selskapet har en bred kundemasse og anser risikoen for vesentlige tap som liten.

Likviditetsrisiko: Selskapet har ikke en gjeld som kan medføre likviditetsproblemer.



Samlet kontantstrøm fra operasjonelle aktiviteter i bedriften var på kr 5 959 562
Driftsresultatet for bedriften var på kr 6 084 317,-

De samlede investeringer i selskapet var kr. 788 168

Bedriftens likviditetsbeholdning var kr. 869 300,- pr. 31.12.2022. Bedriftens evne til egenfinansiering av investeringer er tilfredsstillende.

Bedriftens kortsiktige gjeld utgjorde pr. 31.12.22 kr 22 244 975,-
Bedriftens finansielle stilling er tilfredsstillende.

Totalkapitalen var ved utgangen av året kr. 43 213 237,-
Egenkapitalen pr. 31.12.22 var 22,35 %.

I beretningsperioden har det vært arbeidet aktivt med innovasjon. Søkelys på produktutvikling og forbedring i produksjonsprosesser har stått sentralt.

Styret og daglig leder er godt tilfreds med årsresultatet.

Det fremlagte regnskap viser et årsoverskudd etter skatt: kr 3 957 607,-

Som er anvendt slik:

Avsatt til utbytte	Kr. 4 870 000,-
Overført fra annen egenkapital.	Kr. 912 393,-
Sum overføringer	Kr. 3 957 607,-

Styret kjenner ikke til forhold av betydning for selskapets økonomiske stilling for 2022 som ikke kommer frem av regnskapet.

Markedsendring og den ekstraordinære kostnadsutviklingen ble langt større i perioden enn forutsett. Kostnadsutvikling har medført høyere priser og større fokus på aktivitet og volum.

Hendelser etter balansedagen.

Det er gjennomført en stor lageroppbygging, dels en uvisst råvaresituasjon og dels rask prisvekst.

Prisene forventes å øke utover i 2023 med en stabilisering i løpet av høsten 2023.

Bedriften har gjort tiltak for å sikre god råvareforsyning og har justert prisene og vil følge på med justering i takt med en forventet inflasjon.

På grunn av det generelle kostnadsnivået i samfunnet som har økt, grunnet rentehevinger, råvarekostnader, høy drivstoff- og strømkostnader, samt en svak norsk krone kan det bli svekkelse i kunders betalingsevne inneværende år.

Drift følger situasjonen nøye.

Selskapet vil i 2023 fortsette det aktive arbeidet med kostnadsreduksjoner/ optimalisere driften for å øke inntjeningen.

Pr 31.12.2022 har selskapet 39 ansatte.



Sykefravær og arbeidsmiljø:

Det har ikke vært noen skader eller ulykker ved bedriften som har berørt de ansatte eller materiell. Sykefraværet for 2022 ble 6,7% (9,3 %). Egenmeldt fravær 1,83% (1,35%). 2021 i parentes

Bedriften arbeider for likestilling mellom mann og kvinne ved bedriften. Dette omfatter både lønn og muligheten for ansettelse i ledende stillinger.

Det er ikke forskjell i lønn mellom kvinne og mann for likt arbeid. Det er 12 kvinner og 27 menn ansatt ved bedriften. Det er ingen kvinner representert i styret.

Vi har ikke avdekket forhold som omfatter diskriminering i bedriften. Arbeidet på dette området er en naturlig del av daglig drift.




Skader – Det er meldt inn fire skader på ansatte. En klemskade, en brannskade og to fallskader. Alle skadene var personlige feil. Alle skadene medførte sykemeldinger. 2 av skadene ble meldt inn til NAV.

Styret anser arbeidsmiljøet i selskapet som godt. Styret og daglig leder kjenner ikke til noen forhold som skulle medføre at selskapet har forurenset det ytre miljø.

Det er ikke tegnet forsikring for styret og daglig leder for deres mulige ansvar overfor foretaket og tredjepersoner.

Årsoppjøret er avlagt under forutsetning om fortsatt drift.

Tromsø den 20.04.2023

		
Kurt Mydland Styreleder	Erik Mydland Styremedlem	Stig Bratteng Styremedlem





Kontantstrømoppstilling

H. Mydland AS

	2022	2021
Kontantstrømmer fra operasjonelle aktiviteter		
Resultat før skattekostnad	5 049 089	-1 266 251
Periodens betalte skatt	0	0
Ordinære avskrivninger	2 068 153	2 238 216
Endring i varelager	3 633 585	-3 863 578
Endring i kundefordringer	-1 956 713	-53 586
Endring i leverandørgjeld	417 445	4 929 956
Endring i andre tidsavgrensingsposter	-3 251 997	6 090 773
Netto kontantstrøm fra operasjonelle aktiviteter	5 959 562	8 075 530
Kontantstrøm fra investeringsaktiviteter		
Innbetalinger ved salg av varige driftsmidler	0	555 080
Utbetalinger ved kjøp av varige driftsmidler	-1 012 864	-1 395 457
Innbetalinger på andre lånefordringer (korts./langs.)	224 696	68 941
Netto kontantstrøm fra investeringsaktiviteter	-788 168	-771 436
Kontantstrømmer fra finansieringsaktiviteter		
Netto utbetaling kassekreditt	-4 368 950	-6 464 339
Innbetlinger ved opptak av annen gjeld (korts./langs.)	0	0
Utbetaling ved nedbetaling av annen gjeld (korts./langs.)	-837 288	-837 288
Utbetaling av utbytte	0	0
Netto kontantstrømmer fra finansieringsaktiviteter	-5 206 238	-7 301 627
Netto kontantstrøm for perioden	-34 844	2 467
Kontanter og kontantekvivalenter ved per. begynnelse	904 144	901 677
Kontanter og kontantekvivalenter ved per. slutt	869 300	904 144
 Denne består av:		
Bankinnskudd m.v.	869 300	904 144



Noteopplysninger 2022

H Mydland AS

Regnskapsprinsipper

Årsregnskapet er satt opp i samsvar med regnskapsloven og god regnskapsskikk.

Salgsinntekter

Inntektsføring ved salg av varer skjer på leveringstidspunktet. Tjenester inntektsføres etter hvert som de leveres.

Offentlige tilskudd

Offentlige tilskudd inntektsføres når det er rimelig at tilskuddet vil bli mottatt og at selskapet vil oppfylle vilkårene for tilskuddet. Investeringsstilskudd er ført til reduksjon av anskaffelseskost på driftsmidlet ved mottak av tilskuddet, og medfører derfor reduserte avskrivninger for driftsmidlet (nettoføring).

Klassifisering

Eiendeler bestemt for varig eie eller bruk og fordringer med forfall senere enn ett år fra regnskapsårets utgang, er klassifisert som anleggsmidler. Andre eiendeler er klassifisert som omløpsmidler.

Gjeld som forfaller senere enn ett år etter regnskapsårets utgang er oppført som langsiktig gjeld. All annen gjeld er oppført som kortsiktig gjeld.

Vurdering av balanseposter

Omløpsmidler vurderes til det laveste av anskaffelseskost og virkelig verdi. Kortsiktig gjeld balanseføres til nominelt beløp på etableringstidspunktet.

Anleggsmidler vurderes til anskaffelseskost, men nedskrives til virkelig verdi dersom verdifallet ikke forventes å være forbigående. Langsiktig gjeld balanseføres til nominelt beløp på etableringstidspunktet.

Varige driftsmidler

Varige driftsmidler balanseføres og avskrives over driftsmidlenes levetid dersom de har antatt levetid over 3 år og har en kostpris som overstiger kr 15.000. Direkte vedlikehold av driftsmidler kostnadsføres løpende under driftskostnader, mens påkostninger eller forbedringer tillegges driftsmidlets kostpris og avskrives i takt med driftsmidlet.

Varebeholdninger

Lager av innkjøpte varer er verdsatt til laveste av anskaffelseskost etter FIFO-prinsippet og virkelig verdi. Egentilvirkede ferdigvarer og varer under tilvirkning er vurdert til full tilvirkningskost. Det foretas nedskrivning for påregnelig ukurans.

Andre aksjer

Investering i tilknyttet selskap og andre investeringer er vurdert etter kostmetoden. Investeringene blir nedskrevet til virkelig verdi dersom verdifallet ikke er forbigående. Mottatt utbytte inntektsføres som annen finansinntekt.

Fordringer

Kundefordringer og andre fordringer er oppført i balansen til pålydende etter fradrag for avsetning til forventet tap. Avsetning til tap gjøres på grunnlag av individuelle vurderinger av de enkelte fordringene. I tillegg foretas det for øvrige kundefordringer en uspesifisert avsetning for å dekke antatt tap.

Skatt

Skattekostnader i resultatregnskapet omfatter både periodens betalbare skatt og endring i utsatt skatt. Endringen i utsatt skatt reflekterer de fremtidige betalbare skatter som oppstår som følge av årets aktiviteter.

Den utsatte skatten representerer den skatten som påhviler årets og tidligere års resultater på balansetidspunktet og som kommer til betaling i senere perioder. En hver tids gjeldende skattesats er lagt til grunn for beregningen.

Det er beregnet utsatt skatt av netto skatteøkende forskjeller. Beregningen er gjort etter utligning av skattereduserende forskjeller som forventes å reversere innen samme periode etter gjeldsmetoden.

Kontantstrømoppstilling

Kontantstrømoppstillingen utarbeides etter den indirekte metoden. Kontanter og kontantekvivalenter omfatter kontanter, bankinnskudd og andre kortsiktige likvide plasseringer, som umiddelbart og med uvesentlig kursrisiko kan konverteres til kjente kontantbeløp og med gjenværende løpetid mindre enn tre måneder fra anskaffelsesdato.



Noteopplysninger 2022

H Mydland AS

NOTE 1 - SALGSINTEKTER

Spesifisert pr virksomhetsområde	2022	2021
Salg handelsvarer	38 925 274	26 920 913
Salg egen produksjon	119 174 812	106 844 749
Sum salg	158 100 086	133 765 662

Alt salg er i Norge.

NOTE 2 - TRANSAKSJONER MED NÆRSTÅENDE

	2022	2021
Salg til Mydland Eiendom AS	-417	833
Kjøp fra Mydland Eiendom AS	621 070	546 182
Leie lokaler og utstyr fra Mydland Eiendom	7 390 803	6 890 806

Mydland Eiendom AS er morselskapet.

NOTE 3 - LØNSKOSTNADER, ANTALL ANSATTE, GODTGJØRELSE, LÅN TIL ANSATTE M.V

Lønnskostnader	2022	2021
Lønninger	20 471 435	18 965 794
Arbeidsgiveravgift	1 114 162	1 034 788
Pensjonskostnader	702 658	627 220
Andre lønsrelaterte ytelser (gruppeliv bl.a.)	442 989	494 380
Sum	22 731 244	21 122 182

Gjennomsnittlig antall årsverk 40,0 39,2

Ytelser til ledende personer	Daglig leder	Styret
Lønn og andre ytelser	1 105 814	
Styrehonorar	50 000	100 000
Sum ytelser	1 155 814	100 000

Lån og sikkerhetsstillelser til ledende personer

Langsiktig fordring på ansatte/styremedlemmer per 31.12 0 155 023

Kostnadsført honorar til revisor	2022	2021
Lovpålagt revisjon	133 900	123 500
Utarbeidelse av regnskap og ligningspapirer	27 800	23 700
Annen bistand	93 700	51 298
Andre attestasjoner	31 600	91 905
Sum ekskl. mva	287 000	290 403

NOTE 4 - OBLIGATORISK TJENESTEPENSJON

Selskapet er pliktig til å ha tjenestepensjonsordning etter lov om obligatorisk tjenestepensjon. Selskapets pensjonsordning oppfyller kravene etter denne loven.



Noteopplysninger 2022

H Mydland AS

NOTE 5- VARIGE DRIFTSMIDLER

	Driftsløsøre, inventar o.a. utstyr	Maskiner og anlegg	Påkostning leide lokaler	Totalt
Anskaffelseskost 01.01	4 765 552	19 148 269	2 795 784	26 709 605
Tilgang i løpet av året	18 616	930 389	562 659	1 511 664
Avgang i løpet av året	-	-	-	-
Anskaffelseskost 31.12	4 784 168	20 078 658	3 358 443	28 221 269
Akkumulerte avskr. 31.12	-4 286 885	-12 943 368	-1 890 467	-19 120 720
Bokført verdi 31.12	497 283	7 135 290	1 467 976	9 100 549
Årets ordinære avskrivninger	459 344	1 408 709	200 100	2 068 153
Avskrivningssats	10-33 %	6,67-20 %	10 %	

NOTE 6 - VESENTLIGE LEIEAVTALER

Leieobjekt	Avtaleperiode	Årlig leie	Leieregulering
Forretnings- og produksjonslokaler	6 måneder oppsigelsesfrist	6 807 407	Flytende, etter renten

NOTE 7 - SKATT

Øversikt over midlertidige forskjeller:

	Endring	2022	2021
Fordringer	-	-350 000	-350 000
Varebeholdning	-	-400 000	-400 000
Driftsmidler	132 061	564 357	696 418
Sum midlertidige forskjeller	132 061	-185 643	-53 582
Forskjeller som ikke inngår i beregningen av utsatt skatt/skattefordel	128 667	1 672 666	1 801 333
Grunnlag utsatt skatt / utsattskattefordel	260 728	1 487 023	1 747 751
Utsatt skatt i balansen	57 360	327 145	384 505

Beregning av årets skattegrunnlag:

Resultat før skattekostnad	5 049 089	-1 266 251
Endring i midlertidige forskjeller	132 061	1 300 943
Permanente forskjeller	40 861	-1 904 408
Inntekt før anvendelse av fremførbart underskudd	5 222 011	-1 869 716
Mottatt konsernbidrag	-	1 869 716
Årets skattegrunnlag	5 222 011	-
Betalbar skatt på årets resultat	1 148 842	-

Betalbar skatt gjelder tilgode skatt ifm. regjeringens koronatiltak.

Årets skattekostnad fordeler seg på:

	2022	2021
Betalbar skatt av alminnelig inntekt	1 148 842	-
Endring i utsatt skatt/skattefordel	-57 360	110 086
Skatt på konsernbidrag	-	-411 338
Sum skattekostnad	1 091 482	-301 252



Noteopplysninger 2022

H Mydland AS

NOTE 8 - INVESTERING I TILKNYTTET SELSKAP

Investeringer i tilknyttet selskap regnskapsføres etter kostmetoden.

			Egenkapital 31.12.22 (100 %)	Resultat 2022 (100 %)	Bokført verdi
	Forretnings-kontor	Eierandel			
Kystens Mathus AS	Tromsø	33 %	2 197 792	513 863	1 700 000
Sum					1 700 000

NOTE 9 - LANGSIKTIGE FORDRINGER OG GJELD

	2022	2021
Gjeld med forfall mer enn fem år etter regnskapsårets slutt	6 279 662	7 116 950
Fordringer som forfaller om mer enn 1 år etter regnskapsårets slutt	89 552	314 248

NOTE 10 - VARELAGER

	2022	2021
Varebeholdning	20 125 471	23 759 056
Avsetning for ukurans	-400 000	-400 000
Sum	19 725 471	23 359 056

NOTE 11 - MELLOMVÆRENDE MED FORETAK I SAMME KONSERN

Leverandørgjeld til foretak i samme konsern:	2022	2021
Mydland Eiendom AS	0	-262 779
Sum leverandørgjeld til foretak i samme konsern	0	-262 779
Gjeld til selskap i konsernet	2022	2021
Mydland Eiendom AS	-4 870 000	-188 665
Sum gjeld	-4 870 000	0
Fordring på selskap i konsernet:	2022	2021
Mydland Eiendom AS	1 869 716	1 869 716
Sum fordring	1 869 716	1 869 716

NOTE 12 - BUNDNE BANKINNSKUDD OG KASSEKREDITT

Bundne bankinnskudd vedrørende skattetrekk utgjør kr 869.214 (kr 904.144 i fjor)

NOTE 13 - EGENKAPITAL

	Aksjekapital	Annen innskutt egenkapital	Annen egenkapital	Sum egenkapital
Egenkapital 01.01.	200 000	1 458 378	8 911 406	10 569 784
Årets resultat			3 957 607	3 957 607
Avsatt utbytte			-4 870 000	-4 870 000
Egenkapital 31.12.	200 000	0	12 869 013	9 657 391



Noteopplysninger 2022

H Mydland AS

NOTE 14 - ANTALL AKSJER, AKSJEIERE MV

Selskapets aksjekapital består av:	Antall	Pålydende	Bokført
Ordinære aksjer	200	1 000	200 000

Oversikt over selskapets aksjeeiere pr. 31.12.

	Eierandel
Mydland Eiendom AS	100 %
Sum	100 %

Konsernregnskapet til Mydland Eiendom AS kan leses ved konsernets forretningskontor i Huldervegen 14.

NOTE 15 - INVESTERINGSTILSKUDD

Selskapet fikk i 2007 investeringstilskudd på kr 680.000 fra Innovasjon Norge. Tilskuddet er ført opp som utsatt inntektsføring i balansen, og blir inntektsført i takt med avskrivning på driftsmidler. Inntektsføringen i 2022 er kr 45 333.

Selskapet fikk i 2021 investeringstilskudd på kr. 1 930 000 fra Innovasjon Norge. Tilskuddet er ført som reduksjon av kostpris på tilhørende driftsmidler og reduserer dermed fremtidige avskrivninger (nettoføring). Redusering i avskrivninger som følge av tilskuddet i er kr. 128 667 i 2021 og 2022.

NOTE 16 - PANTSTILLELSER OG GARANTIER MV.

Gjeld som er sikret ved pant og lignende	2022	2021
Gjeld til kredittinstitusjoner	10 535 733	15 741 971
Sum	10 535 733	15 741 971

Balansført verdi av eiendeler pantsatt for egen gjeld:

Varebeholdning	19 725 471	23 359 056
Varige driftsmidler	9 100 550	9 657 037
Kundefordringer	7 518 814	5 562 101
Sum	36 344 835	38 578 194

Gjelden er også sikret med pant i bygg (hjemmelshaver Mydland Eiendom AS) og pant i leierett i fast eiendom. Selskapet har stilt selvskyldnerkausjon overfor Kystens Mathus AS (pålydende 1.970.000)