



## ÅRSREGNSKAPET FOR REGNSKAPSÅRET 2021 - GENERELL INFORMASJON

### Enheten

Organisasjonsnummer: 995 992 604  
Organisasjonsform: Aksjeselskap  
Foretaksnavn: BRINGSVÆRMOEN INVEST AS  
Forretningsadresse: c/o Olav Magne Olsen  
Ravneheiveien 221  
4550 FARSUND

### Regnskapsår

Årsregnskapets periode: 01.01.2021 - 31.12.2021

### Konsern

Morselskap i konsern: Nei

### Regnskapsregler

Regler for små foretak benyttet: Ja  
Benyttet ved utarbeidelsen av årsregnskapet til selskapet: Regnskapslovens alminnelige regler

### Årsregnskapet fastsatt av kompetent organ

Bekreftet av representant for selskapet: Olav Magne Olsen  
Dato for fastsettelse av årsregnskapet: 16.06.2022

### Grunnlag for avgivelse

År 2021: Årsregnskapet er elektronisk innlevert  
År 2020: Tall er hentet fra elektronisk innlevert årsregnskap fra 2021

*Det er ikke krav til at årsregnskapet m.v. som sendes til Regnskapsregisteret er undertegnet. Kontrollen på at dette er utført ligger hos revisor/enhetens øverste organ. Sikkerheten ivaretas ved at innsender har rolle/rettighet for innsending av årsregnskapet via Altinn, og ved at det bekreftes at årsregnskapet er fastsatt av kompetent organ.*

Brønnøysundregistrene, 14.04.2023



### Resultatregnskap

Beløp i: NOK	Note	2021	2020
<b>RESULTATREGNSKAP</b>			
<b>Inntekter</b>			
Salgsinntekt		2 067 936	2 087 677
<b>Sum inntekter</b>		<b>2 067 936</b>	<b>2 087 677</b>
<b>Kostnader</b>			
Lønnskostnad	1		
Avskrivning av driftsmidler og immaterielle eiendeler	2	273 300	273 300
Annen driftskostnad		130 270	100 710
<b>Sum kostnader</b>		<b>403 570</b>	<b>374 010</b>
<b>Driftsresultat</b>		<b>1 664 366</b>	<b>1 713 668</b>
<b>Finansinntekter og finanskostnader</b>			
Annen renteinntekt			765
<b>Sum finansinntekter</b>			<b>765</b>
Annen rentekostnad		302 438	339 217
<b>Sum finanskostnader</b>		<b>302 438</b>	<b>339 217</b>
<b>Netto finans</b>		<b>-302 438</b>	<b>-338 452</b>
<b>Ordinært resultat før skattekostnad</b>		<b>1 361 928</b>	<b>1 375 215</b>
Skattekostnad på ordinært resultat	3	299 624	302 532
<b>Ordinært resultat etter skattekostnad</b>		<b>1 062 304</b>	<b>1 072 683</b>
<b>Årsresultat</b>		<b>1 062 304</b>	<b>1 072 683</b>
<b>Årsresultat etter minoritetsinteresser</b>		<b>1 062 304</b>	<b>1 072 683</b>
<b>Totalresultat</b>		<b>1 062 304</b>	<b>1 072 683</b>
<b>Overføringer og disponeringer</b>			
Tilleggsutbytte		1 500 000	
Avsatt til annen egenkapital			1 072 683
Overført fra annen egenkapital		-437 696	



## Resultatregnskap

<b>Beløp i: NOK</b>	<b>Note</b>	<b>2021</b>	<b>2020</b>
Sum overføringer og disponeringer	4	1 062 304	1 072 683



## Balanse

Beløp i: NOK	Note	2021	2020
<b>BALANSE - EIENDELER</b>			
<b>Anleggsmidler</b>			
<b>Immaterielle eiendeler</b>			
Utsatt skattefordel	3		
<b>Varige driftsmidler</b>			
Tomter, bygninger o.a. fast eiendom	2, 5	12 612 636	12 743 836
Maskiner og anlegg	2, 5	1 315 587	1 457 687
Skip og flytende installasjoner	2, 5		
Driftsløsøre, inventar o.a. utstyr	2, 5		
<b>Sum varige driftsmidler</b>		<b>13 928 223</b>	<b>14 201 523</b>
<b>Sum anleggsmidler</b>		<b>13 928 223</b>	<b>14 201 523</b>
<b>Omløpsmidler</b>			
<b>Varer</b>			
Lager av varer og annen beholdning	5		
<b>Fordringer</b>			
Kundefordringer		446 052	490 614
<b>Sum fordringer</b>		<b>446 052</b>	<b>490 614</b>
<b>Bankinnskudd, kontanter og lignende</b>			
Bankinnskudd, kontanter o.l.		1 152 471	1 820 580
<b>Sum bankinnskudd, kontanter og lignende</b>		<b>1 152 471</b>	<b>1 820 580</b>
<b>Sum omløpsmidler</b>		<b>1 598 523</b>	<b>2 311 194</b>
<b>SUM EIENDELER</b>		<b>15 526 746</b>	<b>16 512 717</b>
<b>BALANSE - EGENKAPITAL OG GJELD</b>			
<b>Egenkapital</b>			
<b>Innskutt egenkapital</b>			
Aksjekapital	6	860 000	860 000



## Balanse

<b>Beløp i: NOK</b>	<b>Note</b>	<b>2021</b>	<b>2020</b>
Overkurs		2 140 000	2 140 000
<b>Sum innskutt egenkapital</b>		<b>3 000 000</b>	<b>3 000 000</b>
<b>Opptjent egenkapital</b>			
Annen egenkapital		2 676 206	3 113 902
<b>Sum opptjent egenkapital</b>		<b>2 676 206</b>	<b>3 113 902</b>
<b>Sum egenkapital</b>	4	<b>5 676 206</b>	<b>6 113 902</b>
<b>Gjeld</b>			
<b>Langsiktig gjeld</b>			
Utsatt skatt	3	214 265	217 202
<b>Sum avsetninger for forpliktelser</b>		<b>214 265</b>	<b>217 202</b>
<b>Annen langsiktig gjeld</b>			
Gjeld til kredittinstitusjoner	5	9 245 096	9 764 861
<b>Sum annen langsiktig gjeld</b>		<b>9 245 096</b>	<b>9 764 861</b>
<b>Sum langsiktig gjeld</b>		<b>9 459 361</b>	<b>9 982 063</b>
<b>Kortsiktig gjeld</b>			
Gjeld til kredittinstitusjoner	5		
Leverandørgjeld		21 875	16 981
Betalbar skatt	3	302 561	302 324
Skyldig offentlige avgifter		62 852	93 882
Annen kortsiktig gjeld		3 891	3 565
<b>Sum kortsiktig gjeld</b>		<b>391 179</b>	<b>416 752</b>
<b>Sum gjeld</b>		<b>9 850 540</b>	<b>10 398 815</b>
<b>SUM EGENKAPITAL OG GJELD</b>		<b>15 526 746</b>	<b>16 512 717</b>



Brønnøysundregistrene

ÅRSREGNSKAP FOR REGNSKAPSÅRET 2021 - GENERELL INFORMASJON

Journalnummer: 2022 481483

**Enheten**

Organisasjonsnummer: 995 992 604  
Organisasjonsform: Aksjeselskap  
Foretaksnavn: BRINGSVÆRMOEN INVEST AS  
Forretningsadresse: c/o Olav Magne Olsen  
Snabbe  
4550 FARSUND

**Regnskapsår**

Årsregnskapets periode: 01.01.2021 - 31.12.2021

**Konsern**

Morselskap i konsern: Nei

**Regnskapsregler**

Regler for små foretak benyttet: Ja  
Benyttet ved utarbeidelsen av  
årsregnskapet til selskapet: Regnskapslovens alminnelige regler

**Årsregnskapet fastsatt av kompetent organ**

Bekreftet av representant for selskapet: Olav Magne Olsen  
Dato for fastsettelse av årsregnskapet: 16.06.2022

**Grunnlag for avgivelse**

År 2021: Årsregnskap er elektronisk innlevert.  
År 2020: Tall er hentet fra elektronisk innlevert årsregnskap fra 2021.

*Det er ikke krav til at årsregnskapet m.v. som sendes til Regnskapsregisteret er undertegnet. Kontrollen på at dette er utført ligger hos revisor/enhetens øverste organ. Sikkerheten ivaretas ved at innsender har rolle/rettighet for innsending av årsregnskapet via Altinn, og ved at det bekreftes at årsregnskapet er fastsatt av kompetent organ.*

Brønnøysundregistrene, 22.06.2022



Organisasjonsnr: 995 992 604  
BRINGSVÆRMOEN INVEST AS

## RESULTATREGNSKAP

<b>Beløp i: NOK</b>	<b>Note</b>	<b>2021</b>	<b>2020</b>
<b>RESULTATREGNSKAP</b>			
<b>Inntekter</b>			
Salgsinntekt		2 067 936	2 087 677
<b>Sum inntekter</b>		<b>2 067 936</b>	<b>2 087 677</b>
<b>Kostnader</b>			
Lønnskostnad	1		
Avskrivning av driftsmidler og immaterielle eiendeler	2	273 300	273 300
Annen driftskostnad		130 270	100 710
<b>Sum kostnader</b>		<b>403 570</b>	<b>374 010</b>
<b>Driftsresultat</b>		<b>1 664 366</b>	<b>1 713 668</b>
<b>Finansinntekter og finanskostnader</b>			
Annen renteinntekt			765
<b>Sum finansinntekter</b>			<b>765</b>
Annen rentekostnad		302 438	339 217
<b>Sum finanskostnader</b>		<b>302 438</b>	<b>339 217</b>
<b>Netto finans</b>		<b>-302 438</b>	<b>-338 452</b>
<b>Ordinært resultat før skattekostnad</b>		<b>1 361 928</b>	<b>1 375 215</b>
Skattekostnad på ordinært resultat	3	299 624	302 532
<b>Ordinært resultat etter skattekostnad</b>		<b>1 062 304</b>	<b>1 072 683</b>
<b>Årsresultat</b>		<b>1 062 304</b>	<b>1 072 683</b>
<b>Årsresultat etter minoritetsinteresser</b>		<b>1 062 304</b>	<b>1 072 683</b>
<b>Totalresultat</b>		<b>1 062 304</b>	<b>1 072 683</b>
<b>Overføringer og disponeringer</b>			
Tilleggsutbytte		1 500 000	
Avsatt til annen egenkapital			1 072 683
Overført fra annen egenkapital		-437 696	
<b>Sum overføringer og disponeringer</b>	4	<b>1 062 304</b>	<b>1 072 683</b>



Organisasjonsnr: 995 992 604  
BRINGSVÆRMOEN INVEST AS

## BALANSE

Beløp i: NOK	Note	2021	2020
--------------	------	------	------

### BALANSE - EIENDELER

#### Anleggsmidler

##### Immaterielle eiendeler

Utsatt skattefordel 3

#### Varige driftsmidler

Tomter, bygninger o.a.

fast eiendom 2, 5 12 612 636 12 743 836

Maskiner og anlegg 2, 5 1 315 587 1 457 687

Skip og flytende

installasjoner 2, 5

Driftsløsøre, inventar o.

a. utstyr 2, 5

**Sum varige driftsmidler 13 928 223 14 201 523**

**Sum anleggsmidler 13 928 223 14 201 523**

#### Omløpsmidler

##### Varer

Lager av varer og annen  
beholdning 5

#### Fordringer

Kundefordringer 446 052 490 614

**Sum fordringer 446 052 490 614**

#### Bankinnskudd, kontanter og lignende

Bankinnskudd, kontanter o.  
l. 1 152 471 1 820 580

**Sum bankinnskudd,  
kontanter og lignende 1 152 471 1 820 580**

**Sum omløpsmidler 1 598 523 2 311 194**

**SUM EIENDELER 15 526 746 16 512 717**

### BALANSE - EGENKAPITAL OG GJELD

#### Egenkapital

##### Innskutt egenkapital

Aksjekapital 6 860 000 860 000

Overkurs 2 140 000 2 140 000

**Sum innskutt egenkapital 3 000 000 3 000 000**

##### Opptjent egenkapital

Annen egenkapital 2 676 206 3 113 902



Sum opptjent egenkapital		2 676 206	3 113 902
Sum egenkapital	4	5 676 206	6 113 902
<b>Gjeld</b>			
Langsiktig gjeld			
Utsatt skatt	3	214 265	217 202
Sum avsetninger for forpliktelses		214 265	217 202
Annen langsiktig gjeld			
Gjeld til kredittinstitusjoner	5	9 245 096	9 764 861
Sum annen langsiktig gjeld		9 245 096	9 764 861
Sum langsiktig gjeld		9 459 361	9 982 063
<b>Kortsiktig gjeld</b>			
Gjeld til kredittinstitusjoner	5		
Leverandørgjeld		21 875	16 981
Betalbar skatt	3	302 561	302 324
Skyldig offentlige avgifter		62 852	93 882
Annen kortsiktig gjeld		3 891	3 565
Sum kortsiktig gjeld		391 179	416 752
Sum gjeld		9 850 540	10 398 815
<b>SUM EGENKAPITAL OG GJELD</b>		<b>15 526 746</b>	<b>16 512 717</b>



Organisasjonsnr: 995 992 604  
BRINGSVÆRMOEN INVEST AS

NOTEOPPLYSNINGER - SELSKAP - alle poster oppgitt i hele tall

Note

Antall aksjer og aksjeeiere

Note

1

Antall årsverk i regnskapsåret

Virksomheten har hatt følgende antall årsverk:

0.00

Omløpsmidler                      Startdato      Sluttdato      Endring

Skattemessig fremf.undersk. Startdato      Sluttdato      Endring

Kortsiktig gjeld                      Startdato      Sluttdato      Endring



## Årsregnskap 2021 Bringsværmoen Invest AS

---

Organisasjonsnr: 995 992 604



## Resultatregnskap

Driftsinntekter og driftskostnader	Note	2021	2020
Salgsinntekt		2 067 936	2 087 677
<b>Sum driftsinntekter</b>		<b>2 067 936</b>	<b>2 087 677</b>
Avskrivning av driftsmidler og immaterielle eiendeler	2	273 300	273 300
Annen driftskostnad		130 270	100 710
<b>Sum driftskostnader</b>		<b>403 570</b>	<b>374 010</b>
<b>Driftsresultat</b>		<b>1 664 366</b>	<b>1 713 668</b>
<b>Finansinntekter og finanskostnader</b>			
Annen renteinntekt		0	765
Annen rentekostnad		302 438	339 217
<b>Resultat av finansposter</b>		<b>-302 438</b>	<b>-338 452</b>
<b>Ordinært resultat før skattekostnad</b>		<b>1 361 928</b>	<b>1 375 215</b>
Skattekostnad på ordinært resultat	3	299 624	302 532
<b>Årsresultat</b>		<b>1 062 304</b>	<b>1 072 683</b>
<b>Overføringer</b>			
Tilleggsutbytte		1 500 000	0
Avsatt til annen egenkapital		0	1 072 683
Overført fra annen egenkapital		437 696	0
<b>Sum overføringer</b>	4	<b>1 062 304</b>	<b>1 072 683</b>

Bringsværmoen Invest AS



## Balanse

<b>Eiendeler</b>	<b>Note</b>	<b>2021</b>	<b>2020</b>
<b>Anleggsmidler</b>			
<i>Varige driftsmidler</i>			
Tomter, bygninger o.a. fast eiendom	2, 5	12 612 636	12 743 836
Maskiner og anlegg	2, 5	1 315 587	1 457 687
<b>Sum varige driftsmidler</b>		<b>13 928 223</b>	<b>14 201 523</b>
<b>Sum anleggsmidler</b>		<b>13 928 223</b>	<b>14 201 523</b>
<b>Omløpsmidler</b>			
<i>Fordringer</i>			
Kundefordringer		446 052	490 614
<b>Sum fordringer</b>		<b>446 052</b>	<b>490 614</b>
<i>Bankinnskudd, kontanter o.l</i>			
Bankinnskudd, kontanter o.l.		1 152 471	1 820 580
<b>Sum bankinnskudd, kontanter o.l</b>		<b>1 152 471</b>	<b>1 820 580</b>
<b>Sum omløpsmidler</b>		<b>1 598 523</b>	<b>2 311 194</b>
<b>Sum eiendeler</b>		<b>15 526 746</b>	<b>16 512 717</b>

Bringsværmoen invest AS




## Balanse


Egenkapital og gjeld	Note	2021	2020
<b>Egenkapital</b>			
<i>Innskutt egenkapital</i>			
Aksjekapital	6	860 000	860 000
Overkurs		2 140 000	2 140 000
<b>Sum innskutt egenkapital</b>		<b>3 000 000</b>	<b>3 000 000</b>
<i>Opptjent egenkapital</i>			
Annen egenkapital		2 676 206	3 113 902
<b>Sum opptjent egenkapital</b>		<b>2 676 206</b>	<b>3 113 902</b>
<b>Sum egenkapital</b>	4	<b>5 676 206</b>	<b>6 113 902</b>
<b>Gjeld</b>			
<i>Avsetning for forpliktelser</i>			
Utsatt skatt	3	214 265	217 202
<b>Sum avsetning for forpliktelser</b>		<b>214 265</b>	<b>217 202</b>
<i>Annen langsiktig gjeld</i>			
Gjeld til kredittinstitusjoner	5	9 245 096	9 764 861
<b>Sum annen langsiktig gjeld</b>		<b>9 245 096</b>	<b>9 764 861</b>
<i>Kortsiktig gjeld</i>			
Leverandørgjeld		21 875	16 981
Betalbar skatt	3	302 561	302 324
Skyldig offentlige avgifter		62 852	93 882
Annen kortsiktig gjeld		3 891	3 565
<b>Sum kortsiktig gjeld</b>		<b>391 179</b>	<b>416 752</b>
<b>Sum gjeld</b>		<b>9 850 540</b>	<b>10 398 815</b>
<b>Sum egenkapital og gjeld</b>		<b>15 526 746</b>	<b>16 512 717</b>

16.9.2022  
Farsund, 10.05.2022  
Styret i Bringsværmoen Invest AS

  
Olav Magne Olsen  
styreleder

  
Steinar Skeibrok  
styremedlem

  
Henning Kolnes  
styremedlem

  
Leif Einar Utgjell  
styremedlem

Bringsværmoen Invest AS



## Noter til regnskapet 2021

### Regnskapsprinsipper

Årsregnskapet er satt opp i samsvar med regnskapsloven og god regnskapsskikk for små foretak.

### Salgsinntekter

Leieinntekter inntektsføres lineært over leieperioden.

### Klassifisering og vurdering av balanseposter

Eiendeler bestemt til varig eie eller bruk er klassifisert som anleggsmidler. Anleggsmidler er vurdert til anskaffelseskost. Omløpsmidler og kortsiktig gjeld omfatter normalt poster som forfaller til betaling innen ett år etter balansedagen, samt poster som knytter seg til varekretsløpet. Omløpsmidler vurderes til laveste verdi av anskaffelseskost og antatt virkelig verdi.

Fordringer klassifiseres som omløpsmidler hvis de skal tilbakebetales i løpet av ett år. For gjeld er analoge kriterier lagt til grunn. Første års avdrag på langsiktige fordringer og langsiktig gjeld klassifiseres likevel ikke som omløpsmiddel og kortsiktig gjeld.

Enkelte poster er vurdert etter andre regler. Postene det gjelder vil være blant de postene som omhandles nedenfor.

### Varige driftsmidler

Varige driftsmidler balanseføres og avskrives lineært til restverdi over driftsmidlenes forventede utnyttbare levetid. Ved endring i avskrivningsplan fordeles virkningen over gjenværende avskrivningstid ("knekkpunktmetoden"). Vedlikehold av driftsmidler kostnadsføres løpende. Påkostninger eller forbedringer tillegges driftsmidlets kostpris og avskrives i takt med driftsmidlet. Skillet mellom vedlikehold og påkostning/forbedring regnes i forhold til driftsmidlets stand ved kjøp av driftsmidlet. Tomter avskrives ikke.

### Fordringer

Kundefordringer og andre fordringer er oppført i balansen til pålydende etter fradrag for avsetning til forventet tap. Avsetning for tap gjøres på grunnlag av individuelle vurderinger av de enkelte fordringene. I tillegg gjøres det for øvrige kundefordringer en uspesifisert avsetning for å dekke antatt tap.

### Skatt

Skattekostnaden i resultatregnskapet omfatter både periodens betalbare skatt og endring i utsatt skatt. Utsatt skatt beregnes med 22 % på grunnlag av de midlertidige forskjeller som eksisterer mellom regnskapsmessige og skattemessige verdier, samt eventuelt ligningsmessig underskudd til fremføring ved utgangen av regnskapsåret. Skatteøkende og skattereduserende midlertidige forskjeller som reverserer eller kan reversere i samme periode er utlignet og nettoført.

---

Bringsværmoen Invest AS



## Noter til regnskapet 2021

### Note 1 Lønnskostnader, antall ansatte, godtgjørelser, lån til ansatte m

#### Lønnskostnader

Det er ingen ansatte i selskapet og det er ikke bokført lønnskostnader.

Det er ikke utbetalt ytelser til ledende personer i 2021

Det er ikke gitt lån/sikkerhetsstillelse til daglig leder, styrets leder eller andre nærstående parter.

#### OTP

Selskapet har ingen ansatte og er således ikke pliktig til å ha tjenstepensjonsordning etter lov om obligatorisk tjenstepensjon.

### Note 2 Varige driftsmidler

	Tomt	Bygg	Teknisk installasjon	Totalt
Anskaffelseskost 01.01	4 182 224	9 840 812	2 843 187	16 866 223
Tilgang	0	0	0	0
Avgang	0	0	0	0
Anskaffelseskost 31.12	4 182 224	9 840 812	2 843 187	16 866 223
Akk. av-/nedskrivninger 31.12	0	-1 410 400	-1 527 600	-2 938 000
Balanseført verdi 31.12	4 182 224	8 430 412	1 315 587	13 928 223
Årets avskrivninger		131 200	142 100	273 300
Avskrivningsplan	Ingen avskrivning	Lineær	Lineær	
Økonomisk levetid		75 år	20 år	
Endring i avskrivningsplan				

Bringsværmoen Invest AS



## Noter til regnskapet 2021

### Note 3 Skatt

<u>Årets skattekostnad</u>	<u>2021</u>	<u>2020</u>
Resultatført skatt på ordinært resultat:		
Betalbar skatt	302 561	302 324
Endring i utsatt skatt	-2 937	208
<b>Skattekostnad ordinært resultat</b>	<b>299 624</b>	<b>302 532</b>
Skattepliktig inntekt:		
Ordinært resultat før skatt	1 361 928	1 375 215
Permanente forskjeller	0	-70
Endring i midlertidige forskjeller	13 351	-946
<b>Skattepliktig inntekt</b>	<b>1 375 279</b>	<b>1 374 199</b>
Betalbar skatt i balansen:		
Betalbar skatt på årets resultat	302 561	302 324
<b>Sum betalbar skatt i balansen</b>	<b>302 561</b>	<b>302 324</b>

Skatteeffekten av midlertidige forskjeller som har gitt opphav til utsatt skatt og utsatte skattefordeler, spesifisert på typer av midlertidige forskjeller

	<u>2021</u>	<u>2020</u>	<u>Endring</u>
Varige driftsmidler	973 930	987 281	13 351
<b>Sum</b>	<b>973 930</b>	<b>987 281</b>	<b>13 351</b>
<b>Grunnlag for utsatt skatt</b>	<b>973 930</b>	<b>987 281</b>	<b>13 351</b>
<b>Utsatt skatt (22 %)</b>	<b>214 265</b>	<b>217 202</b>	<b>2 937</b>

### Note 4 Egenkapital

	<u>Aksjekapital</u>	<u>Overkurs</u>	<u>Annen egenkapital</u>	<u>Sum egenkapital</u>
Pr. 01.01	860 000	2 140 000	3 113 902	6 113 902
Tilleggsutbytte			-1 500 000	-1 500 000
Årets resultat			1 062 304	1 062 304
<b>Pr 31.12</b>	<b>860 000</b>	<b>2 140 000</b>	<b>2 676 206</b>	<b>5 676 206</b>

Bringsværmoen Invest AS



## Noter til regnskapet 2021

### Note 5 Fordringer, gjeld, pantstillelser og garantier m.v

	2021	2020
Langsiktig gjeld med forfall senere enn fem år	6 646 271	7 319 446

Gjeld som er sikret ved pant o.l.	2021	2020
Gjeld til kredittinstitusjoner	9 245 096	9 764 861
<b>Sum</b>	<b>9 245 096</b>	<b>9 764 861</b>

Balanseført verdi av pantsatte eiendeler	2021	2020
Tomter, bygninger o.a fast eiendom	13 928 223	14 201 523
<b>Sum</b>	<b>13 928 223</b>	<b>14 201 523</b>

### Note 6 Antall aksjer, aksjeeiere m

Aksjekapital	Antall	Pålydende	Balanseført
Ordinære aksjer	8 600	100	860 000

Aksjekapitalen eies av følgende aksjonærer:

Aksjonærer:		Antall aksjer	Eierandel
Olamo AS	Heleid av Olav Magne Olsen, styrets leder	2 329	27,1 %
Skreibrokk Utvikling AS	Heleid av Steinar Skeibrok, styremedlem	2 329	27,1 %
Framtidshåp AS	Heleid av Leif Einar Ulgjell, styremedlem	2 329	27,1 %
Henning Kollnes	Styremedlem	1 613	18,8 %
<b>Sum</b>		<b>8 600</b>	<b>100 %</b>

Selskapet har en aksjeklasse og alle aksjer har lik stemmerett.

Bringsværmoen Invest AS



**Team Revisjon**

Tlf: 38 27 13 70  
org.nr. NO 921 403 585 MVA

Store Elvegata 15  
4514 Mandal

Gravane 12  
4610 Kristiansand

Til Generalforsamlingen i Bringsværmoen Invest AS

## Uavhengig revisors beretning

### Konklusjon

Vi har revidert Bringsværmoen Invest AS sitt årsregnskap som viser et overskudd på kr 1 062 304. Årsregnskapet består av balanse per 31. desember 2021, resultatregnskap for regnskapsåret avsluttet per denne datoen og noter til årsregnskapet, herunder et sammendrag av viktige regnskapsprinsipper.

### Etter vår mening

- oppfyller årsregnskapet gjeldende lovkrav, og
- gir årsregnskapet et rettviseende bilde av selskapets finansielle stilling per 31. desember 2021 og av dets resultat for regnskapsåret avsluttet per denne datoen i samsvar med regnskapslovens regler og god regnskapsskikk i Norge.

### Grunnlag for konklusjonen

Vi har gjennomført revisjonen i samsvar med de internasjonale revisjonsstandardene International Standards on Auditing (ISA-ene). Våre oppgaver og plikter i henhold til disse standardene er beskrevet nedenfor under "Revisors oppgaver og plikter ved revisjonen av årsregnskapet". Vi er uavhengige av selskapet slik det kreves i lov, forskrift og International Code of Ethics for Professional Accountants (inkludert internasjonale uavhengighetsstandarder) utstedt av the International Ethics Standards Board for Accountants (IESBA-reglene), og vi har overholdt våre øvrige etiske forpliktelser i samsvar med disse kravene. Innhentet revisjonsbevis er etter vår vurdering tilstrekkelig og hensiktsmessig som grunnlag for vår konklusjon.

### Ledelsens ansvar for årsregnskapet

Ledelsen (styret) er ansvarlig for å utarbeide årsregnskapet og for at det gir et rettviseende bilde i samsvar med regnskapslovens regler og god regnskapsskikk i Norge. Ledelsen er også ansvarlig for slik intern kontroll som den finner nødvendig for å kunne utarbeide et årsregnskap som ikke inneholder vesentlig feilinformasjon, verken som følge av misligheter eller utilsiktede feil.

Ved utarbeidelsen av årsregnskapet må ledelsen ta standpunkt til selskapets evne til fortsatt drift og opplyse om forhold av betydning for fortsatt drift. Forutsetningen om fortsatt drift skal legges til grunn for årsregnskapet så lenge det ikke er sannsynlig at virksomheten vil bli avvirket.

### Revisors oppgaver og plikter ved revisjonen av årsregnskapet

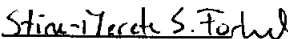
Vårt mål er å oppnå betryggende sikkerhet for at årsregnskapet som helhet ikke inneholder vesentlig feilinformasjon, verken som følge av misligheter eller utilsiktede feil, og å avgi en revisjonsberetning som inneholder vår konklusjon. Betryggende sikkerhet er en høy grad av sikkerhet, men ingen garanti for at en revisjon utført i samsvar med ISA-ene, alltid vil avdekke vesentlig feilinformasjon som



eksisterer. Feilinformasjon kan oppstå som følge av misligheter eller utilsiktede feil. Feilinformasjon blir vurdert som vesentlig dersom den enkeltvis eller samlet med rimelighet kan forventes å påvirke økonomiske beslutninger som brukerne foretar basert på årsregnskapet.

For videre beskrivelse av revisors oppgaver og plikter vises det til:  
<https://revisorforeningen.no/revisjonsberetninger>

Mandal, 16. juni 2022  
Team Revisjon AS

  
Stine-Merete S. Forland  
statsautorisert revisor