



ÅRSREGNSKAPET FOR REGNSKAPSÅRET 2022 - GENERELL INFORMASJON

Enheten

Organisasjonsnummer: 916 730 675
Organisasjonsform: Aksjeselskap
Foretaksnavn: Th. Thormodsen jr. A/S
Forretningsadresse: Østervåg 16
4006 STAVANGER

Regnskapsår

Årsregnskapets periode: 01.01.2022 - 31.12.2022

Konsern

Morselskap i konsern: Nei

Regnskapsregler

Regler for små foretak benyttet: Ja
Benyttet ved utarbeidelsen av årsregnskapet til selskapet: Regnskapslovens alminnelige regler

Årsregnskapet fastsatt av kompetent organ

Bekreftet av representant for selskapet: Thormod Andree Thormodsen
Dato for fastsettelse av årsregnskapet: 13.06.2023

Grunnlag for avgivelse

År 2022: Årsregnskapet er elektronisk innlevert
År 2021: Tall er hentet fra elektronisk innlevert årsregnskap fra 2022

Det er ikke krav til at årsregnskapet m.v. som sendes til Regnskapsregisteret er undertegnet. Kontrollen på at dette er utført ligger hos revisor/enhetens øverste organ. Sikkerheten ivaretas ved at innsender har rolle/rettighet for innsending av årsregnskapet via Altinn, og ved at det bekreftes at årsregnskapet er fastsatt av kompetent organ.

Brønnøysundregistrene, 17.07.2024



Resultatregnskap

Beløp i: NOK	Note	2022	2021
RESULTATREGNSKAP			
Inntekter			
Salgsinntekt		3 649 913	3 302 805
Annen driftsinntekt		953 058	951 199
Sum inntekter		4 602 971	4 254 004
Kostnader			
Varekostnad		1 648 753	1 713 210
Lønnskostnad	1	1 683 571	1 872 928
Avskrivning på varige driftsmidler	2	353 074	335 965
Annen driftskostnad		927 993	738 204
Sum kostnader		4 613 391	4 660 307
Driftsresultat		-10 420	-406 304
Finansinntekter og finanskostnader			
Renteinntekt fra foretak i samme konsern	3	13 402	13 287
Annen renteinntekt		581	582
Sum finansinntekter		13 983	13 869
Annen rentekostnad		291 058	162 716
Annen finanskostnad		1 540	735
Sum finanskostnader		292 597	163 451
Netto finans		-278 614	-149 582
Ordinært resultat før skattekostnad		-289 034	-555 886
Skattekostnad på ordinært resultat	4,5	-63 587	-121 459
Ordinært resultat etter skattekostnad		-225 447	-434 427
Årsresultat		-225 447	-434 427
Årsresultat etter minoritetsinteresser		-225 447	-434 427
Overføringer og disponeringer			
Tilleggsutbytte	6	282 011	



Resultatregnskap

Beløp i: NOK	Note	2022	2021
Ordinært utbytte	6	100 000	
Overføringer annen egenkapital	6	-607 458	-434 427
Sum overføringer og disponeringer		-225 447	-434 427



Balanse

Beløp i: NOK	Note	2022	2021
BALANSE - EIENDELER			
Anleggsmidler			
Immaterielle eiendeler			
Utsatt skattefordel	4,5	998 569	934 982
Sum immaterielle eiendeler		998 569	934 982
Varige driftsmidler			
Tomter, bygninger og annen fast eiendom	2,7	11 237 989	11 464 355
Driftsløsøre, inventar, verktøy, kontorm.	2	490 074	616 782
Sum varige driftsmidler		11 728 063	12 081 137
Finansielle anleggsmidler			
Lån til foretak i samme konsern	3	580 517	544 267
Sum finansielle anleggsmidler		580 517	544 267
Sum anleggsmidler		13 307 149	13 560 386
Omløpsmidler			
Varer			
Varer		1 872 154	1 739 361
Sum varer		1 872 154	1 739 361
Fordringer			
Kundefordringer		62 738	62 456
Andre kortsiktige fordringer		16 739	99 630
Sum fordringer		79 477	162 086
Bankinnskudd, kontanter og lignende			
Bankinnskudd, kontanter o.l.		76 920	93 432
Sum bankinnskudd, kontanter og lignende		76 920	93 432
Sum omløpsmidler		2 028 551	1 994 879
SUM EIENDELER		15 335 700	15 555 265



Balanse

Beløp i: NOK	Note	2022	2021
BALANSE - EGENKAPITAL OG GJELD			
Egenkapital			
Innskutt egenkapital			
Selskapskapital	6	100 000	100 000
Sum innskutt egenkapital		100 000	100 000
Opptjent egenkapital			
Annen egenkapital	6,8	7 135 913	7 743 371
Sum opptjent egenkapital		7 135 913	7 743 371
Sum egenkapital		7 235 913	7 843 371
Gjeld			
Langsiktig gjeld			
Annen langsiktig gjeld			
Gjeld til kredittinstitusjoner	7,9	6 804 355	6 908 684
Sum annen langsiktig gjeld		6 804 355	6 908 684
Sum langsiktig gjeld		6 804 355	6 908 684
Kortsiktig gjeld			
Gjeld til kredittinstitusjoner		405 651	170 742
Leverandørgjeld		203 791	176 650
Skyldig offentlige avgifter		301 268	234 669
Utbytte		100 000	-70 000
Annen kortsiktig gjeld		284 723	291 148
Sum kortsiktig gjeld		1 295 433	803 210
Sum gjeld		8 099 787	7 711 894
SUM EGENKAPITAL OG GJELD		15 335 700	15 555 265



Brønnøysundregistrene

ÅRSREGNSKAP FOR REGNSKAPSÅRET 2022 - GENERELL INFORMASJON

Journalnummer: 2023 495948

Enheten

Organisasjonsnummer: 916 730 675
Organisasjonsform: Aksjeselskap
Foretaksnavn: Th. Thormodsen jr. A/S
Forretningsadresse: Østervåg 16
4006 STAVANGER

Regnskapsår

Årsregnskapets periode: 01.01.2022 - 31.12.2022

Konsern

Morselskap i konsern: Nei

Regnskapsregler

Regler for små foretak benyttet: Ja
Benyttet ved utarbeidelsen av årsregnskapet til selskapet: Regnskapslovens alminnelige regler

Årsregnskapet fastsatt av kompetent organ

Bekreftet av representant for selskapet: Thormod Andree Thormodsen
Dato for fastsettelse av årsregnskapet: 13.06.2023

Revisjon

Selskapet har besluttet at årsregnskapet ikke skal revideres: Ja
Årsregnskapet er utarbeidet av ekstern autorisert regnskapsfører: Ja
Ekstern autorisert regnskapsfører har i løpet av regnskapsåret bistått ved den løpende regnskapsføringen eller utført andre tjenester for selskapet enn å utarbeide årsregnskapet: Ja

Grunnlag for avgivelse

År 2022: Årsregnskap er elektronisk innlevert.
År 2021: Tall er hentet fra elektronisk innlevert årsregnskap fra 2022.

Det er ikke krav til at årsregnskapet m.v. som sendes til Regnskapsregisteret er undertegnet. Kontrollen på at dette er utført ligger hos revisor/enhetens øverste organ. Sikkerheten ivaretas ved at innsender har rolle/rettighet for innsending av årsregnskapet via Altinn, og ved at det bekreftes at årsregnskapet er fastsatt av kompetent organ.

Brønnøysundregistrene, 19.06.2023

Brønnøysundregistrene
Postadresse: Postboks 900, 8910 Brønnøysund
Telefon: 75 00 75 00
E-post: firmapost@brreg.no Internett: www.brreg.no
Organisasjonsnummer: 974 760 673



Organisasjonsnr: 916 730 675
Th. Thormodsen jr. A/S

RESULTATREGNSKAP

Beløp i: NOK	Note	2022	2021
RESULTATREGNSKAP			
Inntekter			
Salgsinntekt		3 649 913	3 302 805
Annen driftsinntekt		953 058	951 199
Sum inntekter		4 602 971	4 254 004
Kostnader			
Varekostnad		1 648 753	1 713 210
Lønnskostnad	1	1 683 571	1 872 928
Avskrivning på varige driftsmidler	2	353 074	335 965
Annen driftskostnad		927 993	738 204
Sum kostnader		4 613 391	4 660 307
Driftsresultat		-10 420	-406 304
Finansinntekter og finanskostnader			
Renteinntekt fra foretak i samme konsern	3	13 402	13 287
Annen renteinntekt		581	582
Sum finansinntekter		13 983	13 869
Annen rentekostnad		291 058	162 716
Annen finanskostnad		1 540	735
Sum finanskostnader		292 597	163 451
Netto finans		-278 614	-149 582
Ordinært resultat før skattekostnad			
Skattekostnad på ordinært resultat	4,5	-63 587	-121 459
Ordinært resultat etter skattekostnad		-225 447	-434 427
Årsresultat		-225 447	-434 427
Årsresultat etter minoritetsinteresser		-225 447	-434 427
Overføringer og disponeringer			
Tilleggsutbytte	6	282 011	
Ordinært utbytte	6	100 000	
Overføringer annen egenkapital	6	-607 458	-434 427
Sum overføringer og disponeringer		-225 447	-434 427





Organisasjonsnr: 916 730 675
Th. Thormodsen jr. A/S

BALANSE

<u>Beløp i: NOK</u>	<u>Note</u>	<u>2022</u>	<u>2021</u>
BALANSE - EIENDELER			
Anleggsmidler			
Immaterielle eiendeler			
Utsatt skattefordel	4,5	998 569	934 982
Sum immaterielle eiendeler		998 569	934 982
Varige driftsmidler			
Tomter, bygninger og annen fast eiendom	2,7	11 237 989	11 464 355
Driftsløsøre, inventar, verktøy, kontorm.	2	490 074	616 782
Sum varige driftsmidler		11 728 063	12 081 137
Finansielle anleggsmidler			
Lån til foretak i samme konsern	3	580 517	544 267
Sum finansielle anleggsmidler		580 517	544 267
Sum anleggsmidler		13 307 149	13 560 386
Omløpsmidler			
Varer			
Varer		1 872 154	1 739 361
Sum varer		1 872 154	1 739 361
Fordringer			
Kundefordringer		62 738	62 456
Andre kortsiktige fordringer		16 739	99 630
Sum fordringer		79 477	162 086
Bankinnskudd, kontanter og lignende			
Bankinnskudd, kontanter o. l.		76 920	93 432
Sum bankinnskudd, kontanter og lignende		76 920	93 432
Sum omløpsmidler		2 028 551	1 994 879
SUM EIENDELER		15 335 700	15 555 265

BALANSE - EGENKAPITAL OG GJELD

Egenkapital
Innskutt egenkapital



Selskapskapital	6	100 000	100 000
Sum innskutt egenkapital		100 000	100 000
Opptjent egenkapital			
Annen egenkapital	6,8	7 135 913	7 743 371
Sum opptjent egenkapital		7 135 913	7 743 371
Sum egenkapital		7 235 913	7 843 371
Gjeld			
Langsiktig gjeld			
Annen langsiktig gjeld			
Gjeld til kredittinstitusjoner	7,9	6 804 355	6 908 684
Sum annen langsiktig gjeld		6 804 355	6 908 684
Sum langsiktig gjeld		6 804 355	6 908 684
Kortsiktig gjeld			
Gjeld til kredittinstitusjoner		405 651	170 742
Leverandørgjeld		203 791	176 650
Skyldig offentlige avgifter		301 268	234 669
Utbytte		100 000	-70 000
Annen kortsiktig gjeld		284 723	291 148
Sum kortsiktig gjeld		1 295 433	803 210
Sum gjeld		8 099 787	7 711 894
SUM EGENKAPITAL OG GJELD		15 335 700	15 555 265



Organisasjonsnr: 916 730 675
Th. Thormodsen jr. A/S

NOTEOPPLYSNINGER - SELSKAP - alle poster oppgitt i hele tall

Note

Antall årsverk i regnskapsåret
1.00

Sum Beløp

Balanseført verdi 31.12. Varige driftsmidler Immaterielle eiend.

Konsernregnskap

Morselskapet sitt navn

Forretningskontor for morselskapet

Begrunnelse for at datterselskap er utelatt fra konsolideringen

Konsern, tilknyttet selskap m.v. - fordringer og gjeld

Fordringer

Samlet beløp - tilknyttet selskap Årets Fjorårets

Samlet beløp - foretak i samme konsern Årets Fjorårets

Samlet beløp - foretak i samme konsern Årets Fjorårets

Samlet beløp - felles kontrollert virksomhet Årets Fjorårets

Pantstillelse Beløp

Beholdning av egne aksjer Antall Pålydende Andel av aksjek.



Note

Lån og sikkerhetsstillelse til medlemmer

Er det gitt lån eller sikkerhetsstillelse til ledende personer: Nei

Opplysninger om:

Medlemmer av:

Mer om lån og sikkerhetsstillelse

Note

Noteopplysninger ut over minimumskravene for små foretak

Fullstendige noteopplysninger fremkommer av vedlagte PDF-dokument



Th. Thormodsen Jr. A/S

Org.nr 916730675

Årsregnskap 2022

Utarbeidet av:

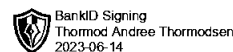
SpareBank 1 | **Forretningspartner**
SR-BANK

Sparebank 1 Sr-Bank Forretningspartner A
Godkjent regnskapsselskap
Christen Tranes gate 35, 4007 STAVANGER
www.srregnskap.no - post@srregnskap.no

 **MEDLEM**
REGNSKAP
NORGE



Th. Thormodsen Jr. A/S



Resultatregnskap

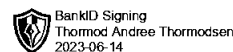
	Note	2022	2021
DRIFTSINNEKTER OG DRIFTSKOSTNADER			
Driftsinntekter			
Salgsinntekt		3 649 913	3 302 805
Annen driftsinntekt		953 058	951 199
Sum driftsinntekter		4 602 971	4 254 004
Driftskostnader			
Varekostnad		1 648 753	1 713 210
Lønnskostnad	1	1 683 571	1 872 928
Avskrivning på varige driftsmidler	2	353 074	335 965
Annen driftskostnad		927 993	738 204
Sum driftskostnader		4 613 391	4 660 307
DRIFTSRESULTAT		(10 420)	(406 304)
FINANSINNEKTER OG FINANSKOSTNADER			
Finansinntekter			
Renteinnt. fra foretak i samme konsern	3	13 402	13 287
Annen renteinntekt		581	582
Sum finansinntekter		13 983	13 869
Finanskostnader			
Annen rentekostnad		291 058	162 716
Annen finanskostnad		1 540	735
Sum finanskostnader		292 597	163 451
NETTO FINANSPOSTER		(278 614)	(149 582)
ORDINÆRT RES. FØR SKATTEKOSTNAD		(289 034)	(555 886)
Skattekostnad på ordinært resultat	4,5	(63 587)	(121 459)
ORDINÆRT RESULTAT		(225 447)	(434 427)
ARSRESULTAT		(225 447)	(434 427)
OVERF. OG DISPONERINGER			
Avsatt til ordinært utbytte	6	100 000	0
Tilleggsutbytte	6	282 011	0
Overføringer annen egenkapital	6	(607 458)	(434 427)
SUM OVERF. OG DISP.		(225 447)	(434 427)

Årsregnskap for Th. Thormodsen Jr. A/S

Organisasjonsnr. 916730675



Th. Thormodsen Jr. A/S

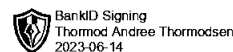


Balanse pr. 31.12.2022

	Note	31.12.2022	31.12.2021
EIENDELER			
ANLEGGSMIDLER			
Immaterielle eiendeler			
Utsatt skattefordel	4,5	998 569	934 982
Sum immaterielle eiendeler		998 569	934 982
Varige driftsmidler			
Tomter, bygninger og annen fast eiendom	2,7	11 237 989	11 464 355
Driftsløsøre, inventar, verktøy, kontorm.	2	490 074	616 782
Sum varige driftsmidler		11 728 063	12 081 137
Finansielle anleggsmidler			
Lån til foretak i samme konsern	3	580 517	544 267
Sum finansielle anleggsmidler		580 517	544 267
SUM ANLEGGSMIDLER		13 307 149	13 560 386
OMLØPSMIDLER			
Varer		1 872 154	1 739 361
Fordringer			
Kundefordringer		62 738	62 456
Andre kortsiktige fordringer		16 739	99 630
Sum fordringer		79 477	162 086
Bankinnskudd, kontanter o.l.		76 920	93 432
SUM OMLØPSMIDLER		2 028 551	1 994 879
SUM EIENDELER		15 335 700	15 555 265



Th. Thormodsen Jr. A/S



Balanse pr. 31.12.2022

	Note	31.12.2022	31.12.2021
EGENKAPITAL OG GJELD			
EGENKAPITAL			
Innskutt egenkapital			
Selskapskapital	6	100 000	100 000
Sum innskutt egenkapital		100 000	100 000
Opptjent egenkapital			
Annen egenkapital	6,8	7 135 913	7 743 371
Sum opptjent egenkapital		7 135 913	7 743 371
SUM EGENKAPITAL		7 235 913	7 843 371
GJELD			
LANGSIKTIG GJELD			
Annen langsiktig gjeld			
Gjeld til kredittinstitusjoner	7,9	6 804 355	6 908 684
Sum annen langsiktig gjeld		6 804 355	6 908 684
SUM LANGSIKTIG GJELD		6 804 355	6 908 684
KORTSIKTIG GJELD			
Gjeld til kredittinstitusjoner			
Leverandørgjeld		405 651	170 742
Skyldig offentlige avgifter		203 791	176 650
Utbytte		301 268	234 669
Annen kortsiktig gjeld		100 000	(70 000)
Sum kortsiktig gjeld		284 723	291 148
SUM KORTSIKTIG GJELD		1 295 433	803 210
SUM GJELD		8 099 787	7 711 894
SUM EGENKAPITAL OG GJELD		15 335 700	15 555 265

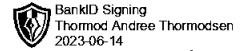
Stavanger, 15. juni 2023

Thormod Andree Thormodsen
Styrets leder, daglig leder

Linda Stavnem
Styremedlem



Th. Thormodsen Jr. A/S



Noter 2022

Regnskapsprinsipper:

Årsregnskapet er satt opp i samsvar med regnskapsloven og god regnskapsskikk for små foretak.

Omløpsmidler og kortsiktig gjeld

Omløpsmidler og kortsiktig gjeld omfatter normalt poster som forfaller til betaling innen ett år etter siste dag i regnskapsåret, samt poster som knytter seg til varekretsløpet. Omløpsmidler vurderes til laveste verdi av anskaffelseskost og antatt virkelig verdi (Laveste verdis prinsipp).

Anleggsmidler og langsiktig gjeld

Anleggsmidler omfatter eiendeler bestemt til varig eie og bruk for virksomheten. Anleggsmidler er vurdert til anskaffelseskost. Varige driftsmidler føres opp i balansen og avskrives lineært over driftsmidlets forventede økonomiske levetid. Levetid fremkommer av de avskrivningssatsene som er angitt i noteopplysningene. Varige driftsmidler nedskrives til virkelig verdi ved verdifall som forventes ikke å være av forbigående art. Nedskrivninger blir reversert når grunnlaget for nedskrivningen ikke lenger finnes å være til stede. Langsiktig gjeld er gjeld som ikke faller inn under definisjonen av kortsiktig gjeld.

Inntektsføring

Inntektsføring ved salg av varer skjer på leveringstidspunktet. Tjenester inntektsføres i takt med utførelsen. Andelen av salgsinntekter som knytter seg til fremtidige serviceytelser, balanseføres som uopptjent inntekt ved salget og inntektsføres deretter i takt med levering av ytelsene.

Varer

Varer er vurdert til det laveste av gjennomsnittlig anskaffelseskost og netto salgsverdi (laveste verdis prinsipp).

Fordringer

Kundefordringer føres opp i balansen til pålydende etter fradrag for avsetning til påregnelig tap. Avsetning til påregnelig tap gjøres på grunnlag av en individuell vurdering av de enkelte fordringene. I tillegg gjøres det for øvrige kundefordringer en uspesifisert avsetning for å dekke antatt tap.

Andre fordringer er også gjenstand for en tilsvarende vurdering.

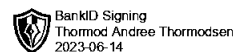
Skatt

Skattekostnaden i resultatregnskapet omfatter periodens betalbare skatt som blir utlignet og forfaller til betaling i neste regnskapsår i tillegg til endring i utsatt skatt. Utsatt skatt er beregnet med skattesatsen ved utgangen av regnskapsåret (22 %) på grunnlag av skattereduserende og skatteøkende midlertidige forskjeller som eksisterer mellom regnskapsmessige og skattemessige verdier. I beregningen er det også medtatt skattemessig framførbart underskudd ved regnskapsårets utgang. Skatteøkende og skattereduserende midlertidige forskjeller som reverserer eller kan reversere i samme periode er utlignet og nettoført.

Eventuell utsatt skatt på merverdier i forbindelse med oppkjøp av datterselskap blir ikke utlignet.



Th. Thormodsen Jr. A/S



Noter 2022

Note 1 - Lønnskostnad

Selskapet har hatt 3 årsverk i regnskapsåret.

Spesifikasjon av lønnskostnader	I år	I fjor
Lønn	1 419 408	1 590 058
Arbeidsgiveravgift	224 451	244 271
Pensjonskostnader	39 042	38 046
Andre lønnsrelaterte ytelser	670	553
Totalt	1 683 571	1 872 928

Note 2 - Driftsmidler

Avskrivningstablå

	Tomter, bygninger og annen fast eiendom	Maskiner og anlegg	Driftsløse, inventar, verkøy, kontorm.	Sum
Ansk.kost pr. 1/1	15 481 727	36 330	834 515	16 352 572
Ansk.kost pr. 31/12	15 481 727	36 330	834 515	16 352 572
Akk. av/nedskr. pr 1/1	4 017 373	36 330	217 733	4 271 436
+ Ord. avskrivninger	226 366	0	126 708	353 074
Akk. av/nedskr. 31/12	4 243 739	36 330	344 441	4 624 510
Balansef. verdi 31/12	11 237 989	0	490 074	11 728 063
Procentsats ord. avskr.	2-2	20-20	20-33	

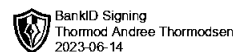
Note 3 - Mellomværende med konsernselskap

Selskapet har en fordring på morselskapet Thormodsen Holding AS og hele fordring forfaller mer enn 1 år etter regnskapsåret slutt.

	2022	2021
Fordring	580 517	544 267
Renteinntekt	13 402	13 287



Th. Thormodsen Jr. A/S



Noter 2022

Note 4 - Skattekostnad

Spesifikasjon av årets skattegrunnlag:

Resultat før skattekostnader	-289 034
+ Permanente og andre forskjeller	0
+ Endring i midlertidige forskjeller	115 950
= Inntekt	-173 084

Spesifikasjon av årets skattekostnad:

Beregnet skatt av årets resultat	0
= Sum betalbar skatt	0
+/- Endring i utsatt skatt (regnskapsført)	0
+/- Endring i utsatt skattefordel (regnskapsført)	-63 587
= Ordinær skattekostnad	-63 587
Skattesats i inntektsåret	22

Betalbar skatt i balansen består av

Sum betalbar skatt	0
= Betalbar skatt i balansen	0

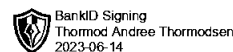
Note 5 - Utsatt skatt

Utsatt skatt/utsatt skattefordel

	2022	2021
+ Driftsmidler inkl. goodwill	1 253 609	1 319 984
+ Varebeholdning	-330 380	-306 946
+ Utestående fordringer	0	26 141
- Skattem. fremf. underskudd som utlignes	5 462 182	5 289 098
= Grunnlag utsatt skatt	-4 538 953	-4 249 919
Utsatt skatt	0	0
Negativt grunnlag utsatt skatt	4 538 953	4 249 919
= Grunnlag utsatt skattefordel	4 538 953	4 249 919
Utsatt skattefordel	998 569	934 982



Th. Thormodsen Jr. A/S



Noter 2022

Note 6 - Egenkapital

	Aksjekapital / selskapskapital	Annen egenkapital	Sum egenkapital
Pr 1.1.	100 000	7 743 371	7 843 371
Årsresultat		-225 447	-225 447
Ordinært utbytte		-100 000	-100 000
Tilleggsutbytte		-282 011	-282 011
Pr 31.12.	100 000	7 135 913	7 235 913

Note 7 - Pantstillelser

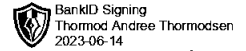
	2022	2021
Lån sikret ved pant	6 350 000	6 850 000
Innvilget kassekreditt	1 000 000	750 000
Benyttet kassekreditt	405 650	0
Tomter og bygninger	11 237 990	11 464 356
Varelager	1 872 154	1 739 361
Bokført verdi av eiendeler stilt som sikkerhet:	13 322 155	13 203 717

Note 8 - Fortsatt drift

Årsregnskapet er avlagt med forutsetning om fortsatt drift. Styret bekrefter at denne forutsetningen er til stede. Til grunn for denne vurderingen ligger at selskapet har solid egenkapital. I tillegg har selskapet merverdier som ikke kommer til syne i regnskapet. Antatt markedsverdi på selskapets eiendommer er høyere enn bokført verdi.



Th. Thormodsen Jr. A/S



Noter 2022

Note 9 - Langsiktig lån

Selskapet har et langsiktig lån på 6.350.000 som i 2022 og så langt i 2023 har hatt avdragsfrihet. Løpetid på lånet er til 30.11.2046. Deler av lånet kan forfalle mer enn 5 år etter regnskapsårets utløp, avhengig av fremtidig avdragsfrihet.