

ÅRSREGNSKAPET FOR REGNSKAPSÅRET 2022 - GENERELL INFORMASJON**Enheten**

Organisasjonsnummer: 921 418 817
Organisasjonsform: Aksjeselskap
Foretaksnavn: ISONOR INDUSTRIER AS
Forretningsadresse: Kjørbekkdalen 12A
3735 SKIEN

Regnskapsår

Årsregnskapets periode: 01.01.2022 - 31.12.2022

Konsern

Morselskap i konsern: Ja
Konsernregnskap lagt ved: Nei

Regnskapsregler

Regler for små foretak benyttet: Ja
Benyttet ved utarbeidelsen av årsregnskapet til selskapet: Regnskapslovens alminnelige regler

Årsregnskapet fastsatt av kompetent organ

Bekreftet av representant for selskapet: DELOITTE AS
Dato for fastsettelse av årsregnskapet: 30.05.2023

Grunnlag for avgivelse

År 2022: Årsregnskapet er elektronisk innlevert
År 2021: Tall er hentet fra elektronisk innlevert årsregnskap fra 2022

Det er ikke krav til at årsregnskapet m.v. som sendes til Regnskapsregisteret er undertegnet. Kontrollen på at dette er utført ligger hos revisor/enhetens øverste organ. Sikkerheten ivaretas ved at innsender har rolle/rettighet for innsending av årsregnskapet via Altinn, og ved at det bekreftes at årsregnskapet er fastsatt av kompetent organ.

Brønnøysundregistrene, 29.06.2023



Resultatregnskap

Beløp i: NOK	Note	2022	2021
RESULTATREGNSKAP			
Inntekter			
Salgsinntekt	2	233 987 693	254 503 290
Annen driftsinntekt		170 000	166 513
Sum inntekter		234 157 693	254 669 804
Kostnader			
Varekostnad		78 287 730	102 566 618
Lønnskostnad	3	110 639 229	104 371 470
Avskrivning av driftsmidler og immaterielle eiendeler	4, 5	1 786 935	1 924 463
Nedskrivning av varige driftsmidler og immaterielle eiendeler	4, 5		
Annen driftskostnad	3, 6, 7	38 437 453	39 986 484
Sum kostnader		229 151 348	248 849 036
Driftsresultat		5 006 345	5 820 768
Finansinntekter og finanskostnader			
Inntekt på investering i datterselskap	8, 9	314 897	67 941
Renteinntekt fra foretak i samme konsern	6, 8	19 455	16 267
Annen renteinntekt		1 813	
Annen finansinntekt	8	52 921	81 187
Sum finansinntekter		389 086	165 395
Annen rentekostnad	8	52 691	73 099
Annen finanskostnad	8, 9	38 205	206 093
Sum finanskostnader		90 896	279 192
Netto finans		298 190	-113 797
Ordinært resultat før skattekostnad		5 304 535	5 706 970
Skattekostnad på resultat	10		-5 000 000
Ordinært resultat etter skattekostnad		5 304 535	10 706 970
Årsresultat	11	5 304 535	10 706 970
Årsresultat etter minoritetsinteresser		5 304 535	10 706 970



Resultatregnskap

Beløp i: NOK	Note	2022	2021
Totalresultat		5 304 535	10 706 970
Overføringer og disponeringer			
Avsatt til fond for vurderingsforskjeller	11		
Overført fra fond for vurderingsforskjeller	11		
Ordinært utbytte	11	10 000 000	5 000 000
Tilleggsutbytte	11		
Ekstraordinært utbytte	11		
Konsernbidrag	11		
Avgitt konsernbidrag	11		
Udekket tap	11, 11		
Avsatt til annen egenkapital	11		5 706 970
Overført fra annen egenkapital	11	-4 695 465	
Sum overføringer og disponeringer		5 304 535	10 706 970



Balanse

Beløp i: NOK	Note	2022	2021
BALANSE - EIENDELER			
Anleggsmidler			
Immaterielle eiendeler			
Utvikling	4		
Konsesjoner, lisenser, patenter o.l	4	172 348	133 568
Utsatt skattefordel	10	5 000 000	5 000 000
Goodwill	4	1 092 891	1 720 373
Sum immaterielle eiendeler		6 265 239	6 853 941
Varige driftsmidler			
Tomter, bygninger o.a. fast eiendom	5, 12		
Maskiner og anlegg	5, 12	3 927 357	4 006 306
Driftsløsøre, inventar o.a. utstyr	5		
Sum varige driftsmidler		3 927 357	4 006 306
Finansielle anleggsmidler			
Investering i datterselskap	9	393 158	77 030
Investering i annet foretak i samme konsern	9		
Investeringer i tilknyttet selskap	9		
Lån til tilknyttet selskap og felles kontrollert virksomhet	9		
Andre langsiktige fordringer	6	63 491	201 951
Sum finansielle anleggsmidler		456 649	278 981
Sum anleggsmidler		10 649 244	11 139 228
Omløpsmidler			
Varer			
Sum varer	12, 13	3 972 174	2 930 239
Fordringer			
Kundefordringer	6, 12, 14, 15	30 392 136	41 322 207
Andre kortsiktige fordringer	6, 14, 15	2 236 124	4 591 034
Konsernfordringer	12, 6	63 125	52 331
Sum fordringer		32 691 385	45 965 572



Balanse

Beløp i: NOK	Note	2022	2021
Investeringer			
Aksjer og andeler i foretak i samme konsern	9		
Bankinnskudd, kontanter og lignende			
Bankinnskudd, kontanter o.l.	16	17 547 629	9 055 615
Sum bankinnskudd, kontanter og lignende		17 547 629	9 055 615
Sum omløpsmidler		54 211 188	57 951 426
SUM EIENDELER		64 860 433	69 090 654
 BALANSE - EGENKAPITAL OG GJELD			
Egenkapital			
Innskutt egenkapital			
Aksjekapital	11, 17	10 100 000	10 100 000
Beholdning av egne aksjer	11, 17	-404 000	-404 000
Overkurs	11		
Annen innskutt egenkapital	11	4 112 911	4 112 911
Sum innskutt egenkapital		13 808 911	13 808 911
Opptjent egenkapital			
Fond for vurderingsforskjeller	11		
Annen egenkapital	9, 11	4 611 454	9 305 688
Sum opptjent egenkapital		4 611 454	9 305 688
Sum egenkapital		18 420 365	23 114 599
Gjeld			
Langsiktig gjeld			
Utsatt skatt	10		
Annen langsiktig gjeld			
Langsiktig konserngjeld	6		
Sum langsiktig gjeld		0	0



Balanse

Beløp i: NOK	Note	2022	2021
Kortsiktig gjeld			
Leverandørgjeld	6	15 057 095	21 103 911
Betalbar skatt	10		
Skyldig offentlige avgifter		7 173 254	6 591 352
Utbytte	6	10 000 000	5 000 000
Annen kortsiktig gjeld	12, 14	14 209 719	13 280 793
Sum kortsiktig gjeld		46 440 068	45 976 055
Sum gjeld		46 440 068	45 976 055
SUM EGENKAPITAL OG GJELD		64 860 433	69 090 654



Brønnøysundregistrene

ÅRSREGNSKAP FOR REGNSKAPSÅRET 2022 - GENERELL INFORMASJON

Journalnummer: 2023 510335

Enheten

Organisasjonsnummer: 921 418 817
Organisasjonsform: Aksjeselskap
Foretaksnavn: ISONOR INDUSTRIER AS
Forretningsadresse: Kjørbekkdalen 12A
3735 SKIEN

Regnskapsår

Årsregnskapets periode: 01.01.2022 - 31.12.2022

Konsern

Morselskap i konsern: Ja
Konsernregnskap lagt ved: Nei

Regnskapsregler

Regler for små foretak benyttet: Ja
Benyttet ved utarbeidelsen av
årsregnskapet til selskapet: Regnskapslovens alminnelige regler

Årsregnskapet fastsatt av kompetent organ

Bekreftet av representant for selskapet: DELOITTE AS
Dato for fastsettelse av årsregnskapet: 30.05.2023

Grunnlag for avgivelse

År 2022: Årsregnskap er elektronisk innlevert.
År 2021: Tall er hentet fra elektronisk innlevert årsregnskap fra 2022.

Det er ikke krav til at årsregnskapet m.v. som sendes til Regnskapsregisteret er undertegnet. Kontrollen på at dette er utført ligger hos revisor/enhetens øverste organ. Sikkerheten ivaretas ved at innsender har rolle/rettighet for innsending av årsregnskapet via Altinn, og ved at det bekreftes at årsregnskapet er fastsatt av kompetent organ.

Brønnøysundregistrene, 27.06.2023



Organisasjonsnr: 921 418 817
ISONOR INDUSTRIER AS

RESULTATREGNSKAP

Beløp i: NOK	Note	2022	2021
RESULTATREGNSKAP			
Inntekter			
Salgsinntekt	2	233 987 693	254 503 290
Annen driftsinntekt		170 000	166 513
Sum inntekter		234 157 693	254 669 804
Kostnader			
Varekostnad		78 287 730	102 566 618
Lønnskostnad	3	110 639 229	104 371 470
Avskrivning av driftsmidler og immaterielle eiendeler	4, 5	1 786 935	1 924 463
Nedskrivning av varige driftsmidler og immaterielle eiendeler	4, 5		
Annen driftskostnad	3, 6, 7	38 437 453	39 986 484
Sum kostnader		229 151 348	248 849 036
Driftsresultat		5 006 345	5 820 768
Finansinntekter og finanskostnader			
Inntekt på investering i datterselskap	8, 9	314 897	67 941
Renteinntekt fra foretak i samme konsern	6, 8	19 455	16 267
Annen renteinntekt		1 813	
Annen finansinntekt	8	52 921	81 187
Sum finansinntekter		389 086	165 395
Annen rentekostnad	8	52 691	73 099
Annen finanskostnad	8, 9	38 205	206 093
Sum finanskostnader		90 896	279 192
Netto finans		298 190	-113 797
Ordinært resultat før skattekostnad		5 304 535	5 706 970
Skattekostnad på resultat	10		-5 000 000
Ordinært resultat etter skattekostnad		5 304 535	10 706 970
Årsresultat	11	5 304 535	10 706 970
Årsresultat etter minoritetsinteresser		5 304 535	10 706 970
Totalresultat		5 304 535	10 706 970



**Overføringer og
disponeringer**

Avsatt til fond for vurderingsforskjeller	11		
Overført fra fond for vurderingsforskjeller	11		
Ordinært utbytte	11	10 000 000	5 000 000
Tilleggsutbytte	11		
Ekstraordinært utbytte	11		
Konsernbidrag	11		
Avgitt konsernbidrag	11		
Udekket tap	11, 11		
Avsatt til annen egenkapital	11		5 706 970
Overført fra annen egenkapital	11	-4 695 465	
Sum overføringer og disponeringer		5 304 535	10 706 970



Organisasjonsnr: 921 418 817
ISONOR INDUSTRIER AS

BALANSE

Beløp i: NOK	Note	2022	2021
BALANSE - EIENDELER			
Anleggsmidler			
Immaterielle eiendeler			
Utvikling	4		
Konsesjoner, lisenser, patenter o.l	4	172 348	133 568
Utsatt skattefordel	10	5 000 000	5 000 000
Goodwill	4	1 092 891	1 720 373
Sum immaterielle eiendeler		6 265 239	6 853 941
Varige driftsmidler			
Tomter, bygninger o.a. fast eiendom	5, 12		
Maskiner og anlegg	5, 12	3 927 357	4 006 306
Driftsløsøre, inventar o. a. utstyr	5		
Sum varige driftsmidler		3 927 357	4 006 306
Finansielle anleggsmidler			
Investering i datterselskap	9	393 158	77 030
Investering i annet foretak i samme konsern	9		
Investeringer i tilknyttet selskap	9		
Lån til tilknyttet selskap og felles kontrollert virksomhet	9		
Andre langsiktige fordringer	6	63 491	201 951
Sum finansielle anleggsmidler		456 649	278 981
Sum anleggsmidler		10 649 244	11 139 228
Omløpsmidler			
Varer			
Sum varer	12, 13	3 972 174	2 930 239
Fordringer			
Kundefordringer	6, 12, 14	30 392 136	41 322 207
Andre kortsiktige fordringer	6, 14, 15	2 236 124	4 591 034
Konsernfordringer	12, 6	63 125	52 331
Sum fordringer		32 691 385	45 965 572
Investeringer			
Aksjer og andeler i foretak i samme konsern	9		



Bankinnskudd, kontanter og lignende			
Bankinnskudd, kontanter o. l.	16	17 547 629	9 055 615
Sum bankinnskudd, kontanter og lignende		17 547 629	9 055 615
Sum omløpsmidler		54 211 188	57 951 426
SUM EIENDELER		64 860 433	69 090 654
BALANSE - EGENKAPITAL OG GJELD			
Egenkapital			
Innskutt egenkapital			
Aksjekapital	11, 17	10 100 000	10 100 000
Beholdning av egne aksjer	11, 17	-404 000	-404 000
Overkurs	11		
Annen innskutt egenkapital	11	4 112 911	4 112 911
Sum innskutt egenkapital		13 808 911	13 808 911
Opptjent egenkapital			
Fond for vurderingsforskjeller	11		
Annen egenkapital	9, 11	4 611 454	9 305 688
Sum opptjent egenkapital		4 611 454	9 305 688
Sum egenkapital		18 420 365	23 114 599
Gjeld			
Langsiktig gjeld			
Utsatt skatt	10		
Annen langsiktig gjeld			
Langsiktig konserngjeld	6		
Sum langsiktig gjeld		0	0
Kortsiktig gjeld			
Leverandørgjeld	6	15 057 095	21 103 911
Betalbar skatt	10		
Skyldig offentlige avgifter		7 173 254	6 591 352
Utbytte	6	10 000 000	5 000 000
Annen kortsiktig gjeld	12, 14	14 209 719	13 280 793
Sum kortsiktig gjeld		46 440 068	45 976 055
Sum gjeld		46 440 068	45 976 055
SUM EGENKAPITAL OG GJELD		64 860 433	69 090 654



Organisasjonsnr: 921 418 817
ISONOR INDUSTRIER AS

NOTEOPPLYSNINGER - SELSKAP - alle poster oppgitt i hele tall

Note
2

Antall årsverk i regnskapsåret
141.00

<u>Sum</u>	<u>Beløp</u>
<u>Balanseført verdi 31.12.</u>	<u>Varige driftsmidler Immaterielle eiend.</u>

Konsernregnskap

Morselskapet sitt navn

Forretningskontor for morselskapet

Begrunnelse for at datterselskap er utelatt fra konsolideringen

<u>Samlet beløp - tilknyttet selskap</u>	<u>Årets</u>	<u>Fjorårets</u>
--	--------------	------------------

<u>Samlet beløp - foretak i samme konsern</u>	<u>Årets</u>	<u>Fjorårets</u>
---	--------------	------------------

<u>Samlet beløp - foretak i samme konsern</u>	<u>Årets</u>	<u>Fjorårets</u>
---	--------------	------------------

<u>Samlet beløp - felles kontrollert virksomhet</u>	<u>Årets</u>	<u>Fjorårets</u>
---	--------------	------------------

<u>Pantstillelse</u>	<u>Beløp</u>
----------------------	--------------

<u>Beholdning av egne aksjer</u>	<u>Antall</u>	<u>Pålydende</u>	<u>Andel av aksjek.</u>
----------------------------------	---------------	------------------	-------------------------



Årsregnskap 2022 ISONOR Industrier AS

Resultatregnskap
Balanse
Kontantstrøm
Noter til regnskapet

Org.nr.: 921 418 817

Dokumentet er elektronisk signert



Resultatregnskap ISONOR Industrier AS

Driftsinntekter og driftskostnader	Note	2022	2021
Salgsinntekt	2	233 987 693	254 503 290
Annen driftsinntekt		170 000	166 513
Sum driftsinntekter		234 157 693	254 669 804
Varekostnad		78 287 730	102 566 618
Lønnskostnad	3	110 639 229	104 371 470
Avskrivning av driftsmidler og immaterielle eiendeler	4, 5	1 786 935	1 924 463
Annen driftskostnad	3, 6, 7	38 437 453	39 986 484
Sum driftskostnader		229 151 348	248 849 036
Driftsresultat		5 006 345	5 820 768
Finansinntekter og finanskostnader			
Inntekt på investering i datterselskap	8, 9	314 897	67 941
Renteinntekt fra foretak i samme konsern	6, 8	19 455	16 267
Annen renteinntekt		1 813	0
Annen finansinntekt	8	52 921	81 187
Annen rentekostnad	8	52 691	73 099
Annen finanskostnad	8, 9	38 205	206 093
Resultat av finansposter		298 190	-113 797
Resultat før skattekostnad		5 304 535	5 706 970
Skattekostnad på resultat	10	0	-5 000 000
Resultat		5 304 535	10 706 970
Årsresultat	11	5 304 535	10 706 970
Overføringer			
Avsatt til utbytte	11	10 000 000	5 000 000
Avsatt til annen egenkapital	11	0	5 706 970
Overført fra annen egenkapital	11	4 695 465	0
Sum overføringer		5 304 535	10 706 970



Balanse ISONOR Industrier AS

Eiendeler	Note	2022	2021
Anleggsmidler			
Immaterielle eiendeler			
Konsesjoner, lisenser, patenter o.l	4	172 348	133 568
Utsatt skattefordel	10	5 000 000	5 000 000
Goodwill	4	1 092 891	1 720 373
Sum immaterielle eiendeler		6 265 239	6 853 941
Varige driftsmidler			
Maskiner og anlegg	5, 12	3 927 357	4 006 306
Sum varige driftsmidler		3 927 357	4 006 306
Finansielle anleggsmidler			
Investeringer i datterselskap	9	393 158	77 030
Andre langsiktige fordringer	6	63 491	201 951
Sum finansielle anleggsmidler		456 649	278 981
Sum anleggsmidler		10 649 244	11 139 228
Omløpsmidler			
Lager av varer og annen beholdning	12, 13	3 972 174	2 930 239
Fordringer			
Kundefordringer	6, 12, 14, 15	30 392 136	41 322 207
Andre kortsiktige fordringer	6, 14, 15	2 236 124	4 591 034
Konsemfordringer	6	63 125	52 331
Sum fordringer		32 691 385	45 965 572
Bankinnskudd, kontanter o.l.	16	17 547 629	9 055 615
Sum omløpsmidler		54 211 188	57 951 426
Sum eiendeler		64 860 433	69 090 654



Balanse ISONOR Industrier AS

Egenkapital og gjeld	Note	2022	2021
Egenkapital			
Innskutt egenkapital			
Aksjekapital	11, 17	10 100 000	10 100 000
Egne aksjer	11, 17	-404 000	-404 000
Annen innskutt egenkapital	11	4 112 911	4 112 911
Sum innskutt egenkapital		13 808 911	13 808 911
Opptjent egenkapital			
Annen egenkapital	9, 11	4 611 454	9 305 688
Sum opptjent egenkapital		4 611 454	9 305 688
Sum egenkapital		18 420 365	23 114 599
Gjeld			
Kortsiktig gjeld			
Leverandørgjeld	6	15 057 095	21 103 911
Skyldig offentlige avgifter		7 173 254	6 591 352
Utbytte	6	10 000 000	5 000 000
Annen kortsiktig gjeld	12, 14	14 209 719	13 280 793
Sum kortsiktig gjeld		46 440 068	45 976 055
Sum gjeld		46 440 068	45 976 055
Sum egenkapital og gjeld		64 860 433	69 090 654

30.05.2023
Styret i ISONOR Industrier AS

Frode Roberto Rettore
styremedlem

Tommy Andre Bjørnsti
styremedlem

Ingrid Strand Solheim
styreleder/daglig leder

Turid Andreassen Knappskog
styremedlem

Ilari Juhani Rajalehto
styremedlem



Kontantstrømoppstilling

ISONOR Industrier AS

	Note	2022	2021
Kontantstrømmer fra operasjonelle aktiviteter			
Resultat før skattekostnad		5 304 535	5 706 970
Tap/gevinst ved salg av anleggsmidler		-170 000	-166 513
Ordinære avskrivninger		1 786 935	1 924 463
Endring i varelager		-1 041 934	-2 282 583
Endring i kundefordringer		10 930 071	-20 118 652
Endring i leverandørgjeld		-6 046 816	16 096 692
Endring i andre tidsavgrensningsposter		3 677 276	-198 017
Netto kontantstrøm fra operasjonelle aktiviteter		14 440 068	962 361
Kontantstrømmer fra investeringsaktiviteter			
Innbetalinger ved salg av varige driftsmidler		170 000	542 782
Utbetalinger ved kjøp av varige driftsmidler		-1 119 283	-2 677 400
Netto kontantstrøm fra investeringsaktiviteter		-949 283	-2 134 618
Kontantstrømmer fra finansieringsaktiviteter			
Kursregulering egenkapital		1 231	0
Innbetalinger av egenkapital		0	-1 000 000
Utbetalinger av utbytte		5 000 000	0
Netto kontantstrøm fra finansieringsaktiviteter		-4 998 769	-1 000 000
Netto endring i kontanter og kontantekvivalenter		8 492 016	-2 172 257
Beh. av kont. og kontantekvivalenter ved per. begynnelse		9 055 615	11 227 872
Beh. av kont. og kontantekvivalenter ved per. slutt		17 547 629	9 055 615



ISONOR Industrier AS

Noter til regnskapet 2022

Note 1 Regnskapsprinsipper

Årsregnskapet er utarbeidet i samsvar med regnskapsloven av 1998 og god regnskapsskikk for små foretak i Norge.

Salgsinntekter

Inntektsføring ved salg av varer skjer på leveringstidspunktet. Tjenester inntektsføres i takt med utførelsen. Andelen av salgsinntekter som knytter seg til fremtidige serviceytelser balanseføres som uopptjent inntekt ved salget, og inntektsføres deretter i takt med levering av ytelsene.

Langsiktige tilvirkningsprosjekter

Selskapets prosjekter behandles i samsvar med løpende avregningsmetode med fortjeneste. Fullføringsgraden beregnes som forholdet mellom påløpte prosjektkostnader og estimerte total kostnader for prosjektet. Fullføringsgraden bestemmer også andel av resultatført fortjeneste. Tapskontrakter kostnadsføres i sin helhet.

Hovedregel for vurdering og klassifisering av eiendeler og gjeld

Eiendeler bestemt til varig eie eller bruk er klassifisert som anleggsmidler. Andre eiendeler er klassifisert som omløpsmidler. Fordringer som skal tilbakebetales innen et år er klassifisert som omløpsmidler. Ved klassifisering av kortsiktig og langsiktig gjeld er tilsvarende kriterier lagt til grunn.

Omløpsmidler vurderes til laveste av anskaffelseskost og virkelig verdi. Kortsiktig gjeld balanseføres til nominelt beløp på etableringstidspunktet.

Anleggsmidler vurderes til anskaffelseskost, men nedskrives til gjenvinnbart beløp dersom dette er lavere enn bokført verdi, og verdifallet forventes ikke å være forbigående. Anleggsmidler med begrenset økonomisk levetid avskrives planmessig. Langsiktig gjeld balanseføres til nominelt beløp på etableringstidspunktet.

Fordringer

Kundefordringer og andre fordringer er oppført til pålydende etter fradrag for avsetning til forventet tap. Avsetning til tap gjøres på grunnlag av en individuell vurdering av de enkelte fordringer. I tillegg gjøres det for øvrige kundefordringer en spesifisert avsetning for å dekke antatt tap.

Varebeholdninger

Lager av innkjøpte varer er verdsatt til laveste av anskaffelseskost og virkelig verdi. Anskaffelseskost vurderes etter FIFO-prinsippet. Egentilvirkede ferdigvarer og varer under tilvirkning er vurdert til full tilvirkningskost. Det foretas nedskrivning for påregnelig ukurans.

Valuta

Pengeposter i utenlandsk valuta omregnes til balansedagens kurs.

Varige driftsmidler

Varige driftsmidler balanseføres og avskrives over driftsmidlets forventede økonomiske levetid. Direkte vedlikehold av driftsmidler kostnadsføres løpende under driftskostnader, mens påkostninger eller forbedringer tillegges driftsmidlets kostpris og avskrives i takt med driftsmidlet. Dersom gjenvinnbart beløp av driftsmiddelet er lavere enn balanseført verdi foretas nedskrivning til gjenvinnbart beløp. Gjenvinnbart beløp er det høyeste av netto salgsverdi og verdi i bruk er nåverdien av de fremtidige kontantstrømmene som eiendelen vil generere.

Finansielle leieavtaler

Leieavtaler hvor selskapet overtar den vesentlige del av risiko og avkastning som er forbundet med eierskap av eiendelen er finansielle leieavtaler. Ved leieperiodens begynnelse innregnes finansielle leieavtaler til et beløp tilsvarende det laveste av virkelig verdi og minsteleiens nåverdi, fratrukket akkumulerte av- og nedskrivninger. Ved beregning av leieavtalens nåverdi benyttes selskapets marginale lånerente. Direkte utgifter knyttet til etablering av leiekontrakten er inkludert i eiendelens kostpris.

Samme avskrivningstid benyttes som for selskapets øvrige avskrivbare eiendeler. Dersom det ikke foreligger en rimelig sikkerhet for at selskapet vil overta eierselskapet ved utløpet av leieperioden, avskrives eiendelen over den korteste av periodene for leieavtalens løpetid og for eiendelens økonomiske levetid.

Operasjonelle leieavtaler

Leieavtaler hvor det vesentligste av risiko og avkastning som er forbundet med eierskap av eiendelen ikke er overført klassifiseres som operasjonelle leieavtaler. Leiebetalinger klassifiseres som driftskostnad og resultatføres lineært over kontraktsperioden.

Dokumentet er elektronisk signert



ISONOR Industrier AS

Noter til regnskapet 2022

Immaterielle eiendeler

Immaterielle eiendeler som er kjøpt enkeltvis, er balanseført til anskaffelseskost. Immaterielle eiendeler overtatt ved kjøp av virksomhet, er balanseført til anskaffelseskost når kriteriene for balanseføring er oppfylt. Immaterielle eiendeler med begrenset økonomisk levetid avskrives planmessig. Immaterielle eiendeler nedskrives til gjenvinnbart beløp dersom de forventede økonomiske fordelene ikke dekker balanseført verdi og eventuelle gjenstående tilvirkningsutgifter.

Skatter

Skattekostnad består av betalbar skatt og endring i utsatt skatt. Utsatt skatt/skattefordel er beregnet på alle forskjeller mellom regnskapsmessig og skattemessig verdi på eiendeler og gjeld. Utsatt skatt er beregnet med 22% på grunnlag av de midlertidige forskjeller som eksisterer mellom regnskapsmessige og skattemessige verdier, samt skattemessig underskudd til framføring ved utgangen av regnskapsåret. Netto utsatt skattefordel balanseføres i den grad det er sannsynlig at denne kan bli nyttiggjort.

Betalbar skatt og utsatt skatt er regnskapsført direkte mot egenkapitalen i den grad skattepostene relatere seg til egenkapitaltransaksjoner.

Kontantstrømoppstilling

Kontantstrømoppstilling er utarbeidet etter den indirekte metode. Kontanter og kontantekvivalenter omfatter kontanter, bankinnskudd og andre kortsiktige, likvide plasseringer.

Konsernregnskap

Det er ikke utarbeidet konsernregnskap for ISONOR Industrier AS. Konsernregnskapet utarbeides av ISO MANAGEMENT AS. Konsernregnskapet kan fås utlevert på følgende adresse: Kjørbekkdalen 12A, 3735 SKIEN.

Note 2 Salgsinntekter

	2022	2021
Geografisk fordeling		
Onshore	95 599 515	81 343 820
Offshore	138 388 178	173 159 470
Sum	233 987 693	254 503 290

Note 3 Lønnskostnader og ytelser, godtgjørelser til daglig leder, styret og revisor

Lønnskostnader	2022	2021
Lønninger	93 101 054	88 786 254
Arbeidsgiveravgift	12 749 819	11 886 401
Pensjonskostnader	2 282 680	1 985 313
Andre ytelser	2 505 676	1 713 501
Sum	110 639 229	104 371 470

Gjennomsnittlig antall ansatte 141 137

Pensjonsforpliktelse

Selskapet er pliktig til å ha tjenstepensjonsordning etter lov om obligatorisk tjenstepensjon. Selskapets pensjonsordninger tilfredsstiller kravene i denne lov.

Ytelser til ledende personer	Daglig leder	Styret
Lønn	1 500 868	207 000
Pensjonskostnader	33 502	0
Annen godtgjørelse	136 044	0
Sum	1 670 414	207 000

Honorar til revisor eks. mva utgjør:	2022	2021
Lovpålagt revisjon	150 000	172 000
Annen bistand	58 075	5 250
Sum	208 075	177 250

Dokumentet er elektronisk signert



ISONOR Industrier AS

Noter til regnskapet 2022

Note 4 Immaterielle eiendeler og goodwill

	ERP-System	Software	Goodwill	Sum
Anskaffelseskost 01.01.2022	789 202	435 969	2 856 172	4 081 343
Tilgang kjøpte immaterielle eiendeler	0	121 697	0	121 697
Anskaffelseskost 31.12.2022	789 202	557 666	2 856 172	4 203 040
Akkumulerte avskrivninger 31.12.2022	784 202	390 318	1 763 281	2 937 801
Bokført verdi per 31.12.2022	5 000	167 348	1 092 891	1 265 238
Årets avskrivninger	23 589	59 329	627 482	710 400
Avskrivningssatser	0%	0%	0%	
Økonomisk levetid	3 år	3 år	5 år	
Avskrivningsplan	lineær	lineær	lineær	

Note 5 Varige driftsmidler

	Biler	Maskiner mv.	Stillas	Sum
Anskaffelseskost 01.01.2022	1 761 954	11 562 009	20 376 848	33 700 811
Tilgang kjøpte driftsmidler	438 383	315 737	243 466	997 586
Avgang solgte driftsmidler	0	37 800	0	37 800
Anskaffelseskost 31.12.2022	2 200 337	11 839 946	20 620 314	34 660 597
Akkumulerte avskrivninger 31.12	1 083 208	10 478 965	19 171 067	30 733 240
Avgang	0	37 800	0	0
Bokført verdi 31.12.2022	1 117 129	1 360 981	1 449 247	3 927 357
Årets avskrivninger	320 533	478 870	277 132	1 076 535
Økonomisk levetid	5 år	3-5 år	3-12 år	
Avskrivningsplan	Lineær	Lineær	Lineær	

Dokumentet er elektronisk signert



ISONOR Industrier AS

Noter til regnskapet 2022

Note 6 Mellomværende med selskap i samme konsern mv.

Mellomværende med selskap i samme konsern

	2022	2021
Lån fra foretak i samme konsern	0	608 107
Debitor tilgodehavende	63 125	52 331
Leverandørgjeld	-731 590	-716 436
Avsatt utbytte	-10 000 000	-5 000 000
Sum	-10 668 465	-5 055 998

Transaksjoner med selskap i samme konsern

	2022	2021
Vare- og tjenestesalg	0	0
Vare- og tjenestekjøp	-9 877 018	-962 063
Renteinntekter	19 455	16 267
Sum	-9 857 563	-945 796

Note 7 Leieavtaler

	2022	2021
Selskapet har følgende kostnader knyttet til leieavtaler:		
Leid lokaler	4 019 366	3 465 633
Transport	219 155	308 867
Øvrige produksjonskostnader	1 849 613	2 571 376
Varekostnader	7 111 779	10 510 459
Sum	13 199 912	16 856 337

Selskapet har en totalt forpliktelse per 31.12.2022 knyttet til husleieavtaler på kr 11 190 314, hvorav kr 3 693 152 forfaller innen 1 år.

Note 8 Finans

	2022	2021
<i>Finansinntekter består av:</i>		
Inntekt på investering i datterselskap	314 897	67 941
Renteinntekter konsern	19 455	16 267
Renteinntekter	3 183	31
Valutagevinst	51 551	81 156
Sum	389 086	165 395

<i>Finanskostnad består av:</i>		
Andre rentekostnader	52 691	73 099
Valutatap	38 205	206 093
Sum	90 896	279 192

Dokumentet er elektronisk signert



ISONOR Industrier AS

Noter til regnskapet 2022

Note 9 Datterselskap, tilknyttet selskap m.v.

Firma	Anskaffelses- tidspunkt	Eierandel	Stemme- andel
ISONOR Poland Sp. z o.o.	14.09.20	51%	51%

Firma	Egenkapital i følge siste årsregnskap	Årsresultat i følge siste årsregnskap
ISONOR Poland Sp. z o.o.	777 859	623 021

ISONOR Poland Sp. z o.o. regnskapsføres etter egenkapitalmetoden, se tabell nedenfor.

Selskaper regnskapsført etter egenkapitalmetoden ISONOR Poland Sp. z o.o.

Inngående balanse 01.01.2022	77 030
Andel årets resultat	314 897
Valutajustering	1 231
Utgående balanse pr. 31.12.2022	393 158

Dokumentet er elektronisk signert



ISONOR Industrier AS

Noter til regnskapet 2022

Note 10 Skatt

Årets skattegrunnlag	2022	2021	
Endring i utsatt skatt	0	-5 000 000	
Sum skattekostnad	0	-5 000 000	
Beregning av årets skattegrunnlag:	2022	2021	
Ordinært resultat før skattekostnad	5 304 535	5 706 970	
Permanente forskjeller	89 179	102 479	
Endring i midlertidige forskjeller	4 343 649	-2 323 294	
Anvendelse av fremførbart underskudd	-9 737 363	-3 486 156	
Årets skattegrunnlag	0	0	
Betalbar skatt i balansen:	2022	2021	
Sum betalbar skatt i balansen	0	0	
Oversikt over midlertidige forskjeller:	2022	2021	Endring
Varige driftsmidler	-1 989 528	-1 559 235	430 293
Fordringer	-630 053	-826 102	-196 049
Varer	-154 523	-155 676	-1 152
Gevinst- og tapskonto	301 652	377 065	75 413
Avsetning etter god regnskapsskikk	-1 543 366	-472 489	1 070 877
Tilvirkningskontrakter	4 025 679	6 989 947	2 964 268
Sum	9 862	4 353 510	4 343 649
Akkumulert fremførbart underskudd	-23 579 555	-33 316 918	-9 737 363
Inngår ikke i beregningen av utsatt skatt	842 422	6 236 136	5 393 714
Sum	-22 727 271	-22 727 271	0
Utsatt skattefordel (22 %)	-5 000 000	-5 000 000	0

Netto utsatt skattefordel balanseføres i den grad det er sannsynlig at denne kan bli nyttiggjort

Forklaring til hvorfor årets skattekostnad ikke utgjør 22 % av resultat før skatt:	2022	2021	
Resultat før skatt	5 304 535	5 706 970	
22 % skatt av resultat før skatt	1 166 998	1 255 533	
Permanente forskjeller 22 %	19 619	22 545	
Beregnet skattekostnad	1 186 617	1 278 079	
	0		
Effektiv skattesats	22,4 %	22,4 %	

Note 11 Egenkapital

	Aksjekapital	Egne aksjer	Annen Innskutt egenkapital	Annen egenkapital	Sum egenkapital
Pr 01.01.2022	10 100 000	-404 000	4 112 911	9 305 688	23 114 599
Årets resultat				5 304 535	5 304 535
Utbytte				-10 000 000	-10 000 000
Kursregulering datterselskap		0		1 231	1 231
Pr 31.12.2022	10 100 000	-404 000	4 112 911	4 611 454	18 420 365

Dokumentet er elektronisk signert



ISONOR Industrier AS

Noter til regnskapet 2022

Note 12 Pant og garantier

ISONOR Industrier AS har garantistillelser for 3,1 MNOK.

Danske Bank har pant i driftsmidler pålydende 10 MNOK og kundefordringer og varelager pålydende 20 MNOK.

DnB har sikkerhet i driftsmidler for 1,5 MNOK.

Note 13 Varer

	2022	2021
Råvarer og innkjøpte halvfabrikater	3 972 174	2 930 239
Sum	3 972 174	2 930 239

Note 14 Kortsiktige fordringer og gjeld

	2022	2021
Andre fordringer består av:		
Forskudd husleie	71 985	71 985
Forskuddsbetalte kostnader	393 874	408 934
Andre fordringer	1 770 265	3 502 008
Lån til foretak i samme konsern	0	608 107
Sum	2 236 124	4 591 034

Kundefordringer består av:		
Kundefordringer	29 863 028	37 337 792
Oppjent, ikke fakturert prosjekter	806 650	4 583 237
Nedskrivning igangværende arbeid	-277 542	-598 822
Sum	30 392 136	41 322 207

Annen kortsiktig gjeld består av:		
Skyldig lønn/feriepenger	11 758 082	12 171 363
Forskuddsfakturering	908 271	513 786
Annen kortsiktig gjeld	1 543 366	595 644
Sum	14 209 719	13 280 793

Note 15 Anleggskontrakter

	2022	2021
Inntektsført på igangværende anleggskontrakter	17 127 143	29 941 041
Kostnader knyttet til oppjent inntekt / tapsavsetninger	13 101 464	22 951 094
Netto resultatført på igangværende anleggskontrakter	4 025 679	6 989 947

Forskuddsfakturert produksjon	908 271	513 786
-------------------------------	---------	---------

Fullføringsgrad beregnes som forhold mellom påløpte prosjektkostnader og estimerte total kostnader for prosjektet.

Dokumentet er elektronisk signert



ISONOR Industrier AS Noter til regnskapet 2022

Note 16 Bankinnskudd

Innestående midler på skattetrekkskonto (bundne midler) er på kr. 3 388 894 per 31.12.2022.

Selskapet har en kassekredittavtale på kr 5 000 000. Kassekreditten er ikke benyttet per 31.12.2022.

Note 17 Aksjonærer

Aksjekapitalen i ISONOR Industrier AS pr. 31.12 består av:

	Antall	Pålydende	Bokført
Ordinære aksjer	100	101 000	10 100 000
Sum	100		10 100 000

Eierstruktur

Aksjonærer i % pr. 31.12:

	Ordinære	Eierandel	Stemmeandel
ISO MANAGEMENT AS	96	96,0	100,0
ISONOR Industrier AS	4	4,0	
Totalt antall aksjer	100	100,0	100,0

Note 18 Hendelser etter balansedagen

Økt pris på olje og gass kan øke etterspørselen etter ISONOR Industrier AS sine produkter og tjenester, mens økning i energi og råvarepriser allerede har medført høyere kostnader for virksomheten. Økende kostnad for energi vil gi høyere fokus på energi besparelse. Energi effektivisering er en viktig del av ISONOR Industrier AS's kjernevirksomhet og gir dermed oss muligheten å bidra mer i denne sammenheng.

Den 21. mars 2023 ble ISONOR Industrier AS sine aksjer solgt til StS Gruppen AS. ISONOR Industrier AS og StS Gruppen AS kjenner hverandre godt fra joint venture-samarbeidet inngått i 2020 vedrørende ISO-kontrakten med Vår Energi. Oppkjøpet er dermed en naturlig videreutvikling av samarbeidet. Driften fortsetter som før, men målet er at selskapene skal fusjoneres til ett selskap. – Slik vil vi trygge arbeidsplassene og få mulighet for å videreutvikle produktene og tjenestene våre i en industri som er i rask endring.

Dokumentet er elektronisk signert



Årsregnskap 202...

Name Date
Solheim, Ingrid 2023-05-31

Identification

 bankID Solheim, Ingrid

Name Date
Knappskog, Turid Andreassen 2023-05-31

Identification

 bankID Knappskog, Turid
Andreassen


Name Date
Rajalehto, Ilari Juhani 2023-05-31

Identification

 bankID Rajalehto, Ilari Juhani


Name Date
Frode Roberto Rettore 2023-05-31

Identification

 bankID Frode Roberto Rettore
PA MOBILE

Name Date
Bjørnsti, Tommy Andre 2023-06-01

Identification

 bankID Bjørnsti, Tommy Andre
PA MOBILE



This document contains electronic signatures using EU-compliant PAdES - PDF
Advanced Electronic Signatures (Regulation (EU) No 910/2014 (eIDAS))



ÅRSBERETNING 2022

VIRKSOMHETENS ART

ISONOR Industrier AS leverer tjenester til offshore og landbasert industri innenfor isolering, stillas, overflatebehandling samt innredningstjenester til offshore installasjoner. Kundegruppene er hovedsakelig oljeselskaper, oljeserviceselskaper (vedlikeholds leverandører) og offshorerettet verftsindustri, landbasert prosessindustri, skipsindustri og annen industrivirksomhet.

Selskapet har hovedkontor i Skien og avdelingskontorer i Stavanger, Drammen og Kristiansand.

FORTSATT DRIFT

I henhold til regnskapslovens paragraf 3-3a, bekrefter styret at grunnlaget for fortsatt drift er til stede. Årsregnskapet for 2022 er utarbeidet i samsvar med dette.

Driftsåret 2022 ga et ordinært resultat før skattekostnad på 5,3 MNOK.

ARBEIDSMILJØ OG PERSONALE

Sykefraværet i selskapet endte på 6,3 % ved utgangen av 2022.

Det er rapportert 2 fraværsskade og 2 hendelser med fallende gjenstander i 2022.

Det er totalt rapportert 2.104 RUH'er samlet i vårt interne elektroniske system og i kunde sitt system offshore. Dette antallet registreringer fordelt på ansatte viser at vi har nådd målet med minimum 8 registrerte RUH/OBS kort i løpet av 2022. Selskapet hadde i 2022 en H-verdi og H2-verdi på 5,4 med totalt 368.218 produserte timer.

«Kompetansebygging og -overføring er nøkkelen til sikkerhet og fremtidig inntjening». Dette har vært ISONOR sitt hovedtema på HMS og Kvalitet i 2022, og et tema som vi har hatt spesielt fokus på gjennom hele året. I tillegg har vi månedlige HMS K fokus/tema som i 2022 har vært: Reduser personskader, Registrering av hendelser, Informasjon/Kommunikasjon, Fokus på orden og ryddighet på arbeidsplassen, Har alle påkrevd kompetanse og kurs for arbeidet som skal utføres? Unngå hørselskader, ALLTID SIKKER – Sikkert arbeid i høyden/hindre fallende gjenstander, 0-toleranse for rus og alkohol i arbeidstiden, ALLTID SIKKER – Arbeidsmiljø og helse, Fokus på lasting, lossing og truckkjøring

Det er i løpet av året ikke rapportert om alvorlige arbeidsuhell eller ulykker som har resultert i større materielle skader eller skader på ytre miljø.

Selskapets arbeidsmiljøutvalg avholdt 4 møter i 2022. Det er et godt samarbeid mellom ansatte representantene i AMU og bedriften, og dette bidrar til positivitet mht. drift og arbeidsmiljø. Representant fra bedriftshelsetjenesten Avonova Helse er fast deltaker i AMU møter, og samarbeidet med bedriftshelsetjenesten er god.

Selskapet har tegnet ansvarsforsikring for styre og ledelse i QBE Europe med en forsikringssum på 25 MNOK. Ansvarsforsikringen dekker erstatning og eventuell advokat bistand i forbindelse med vurdering av skaden.

LIKESTILLING OG DISKRIMINERING

ISONOR Industrier AS ønsker å øke andelen av kvinner i selskapet gjennom blant annet økt rekruttering av lærlinger innenfor ISO fagene. Dette er utfordrende siden dette er en

Dokumentet er elektronisk signert



mannedominert bransje med få kvinner som arbeider innenfor bedriftens fagdisipliner isolasjon, stillas og overflate. Vi har pr. 31.12.2022 to ufaglærte kvinner ansatt i produksjonen i avd. Skien. En kvinne er ansatt på deltid som renholder. Bedriftens administrasjon består av 8 kvinner, øvrige ansatte i administrasjonen er menn. Ledelsen i ISONOR Industrier AS består av 3 kvinner og 3 menn. Ved utgangen av 2022 var det totalt 137 ansatte i bedriften.

Likestillings og diskrimineringslovens formål er å fremme likestilling, sikre like muligheter og rettigheter, og hindre diskriminering på grunn av etnisk og nasjonal opprinnelse, samt avstamning, hudfarge, språk, religion og livssyn. Bedriften arbeider aktivt for å fremme lovens formål innen vår virksomhet. Aktivitetene omfatter blant annet rekruttering, lønns- og arbeidsvilkår, forfremmelse, utviklingsmuligheter og beskyttelse mot trakassering.

Bedriften har som målsetning å være en arbeidsplass hvor det ikke skal forekomme diskriminering på grunn av nedsatt funksjonsevne.

ISONOR Industrier AS forholder seg til og etterlever «Lov om Likestilling og diskriminering».

AKTSOMHETSVALDERING

ISONOR Industrier AS skal ikke medvirke til brudd på menneskerettigheter, arbeidstakeres rettigheter og internasjonal rett (folkeretten). Dette er forankret i selskapets etiske retningslinjer, arbeidsavtaler og ledelsessystemer for HMS og kvalitet. Våre retningslinjer og arbeid med ansvarlighet gjenspeiles i rutiner og prosedyrer, og i personalhåndbok.

For ivaretagelse av krav knyttet til menneskerettigheter og anstendige arbeidsforhold for egne ansatte og i leverandørkjeden, har bedriften etablert skriftlige rutiner som regulerer arbeidet med aktsomhetsvurderinger. Arbeidet omfatter alle aktiviteter og forretningsområder, samt leverandører og samarbeidspartnere.

I samsvar med Åpenhetsloven sikrer bedriften allmennheten tilgang til informasjon om hvordan virksomheter håndterer negative konsekvenser for grunnleggende menneskerettigheter og anstendige arbeidsforhold.

YTRE MILJØ

Politikken vår sier at våre aktiviteter ikke skal ha noen skadelig innvirkning på ytre miljø, og ISONOR Industrier AS har som overordnet mål at vi respekterer miljøet vi oppholder oss i og at det ikke skal ta skade av arbeidet vi utfører eller produksjonen vår. Vårt personell skal ha et kollektivt ansvar for det omkringliggende miljøet. Denne politikken har vi alle ansvaret for å etterleve.

Selskapet har utarbeidet egen Miljøhåndbok, hvor dette er utførlig beskrevet.

BÆREKRAFT

Som industribedrift skal vi gjøre det vi kan for å minske klimautslippene. Vi har et ansvar for å bidra!

ISONOR Industrier AS ønsker å ta vår del av ansvaret for å redusere klimabelastningen gjennom å tilby energieffektive isolasjonsløsninger, ta i bruk stadig mer bærekraftige og giftfrie materialer, samt ha et bevisst forhold til hvor materialer og produkter anskaffes fra, slik at transportbehovet reduseres.

HENDELSER ETTER BALANSEDAGEN

Økt pris på olje og gass kan øke etterspørselen etter ISONOR Industrier AS sine produkter og tjenester,

Dokumentet er elektronisk signert



mens økning i energi og råvarepriser allerede har medført høyere kostnader for virksomheten. Økende kostnad for energi vil gi høyere fokus på energi besparelse. Energi effektivisering er en viktig del av ISONOR Industrier AS's kjernevirksomhet og gir dermed oss muligheten å bidra mer i denne sammenheng.

Den 21. mars 2023 ble ISONOR Industrier AS sine aksjer solgt til StS Gruppen AS. ISONOR Industrier AS og StS Gruppen AS kjenner hverandre godt fra joint venture-samarbeidet inngått i 2020 vedrørende ISO-kontrakten med Vår Energi. Oppkjøpet er dermed en naturlig videreutvikling av samarbeidet. Driften fortsetter som før, men målet er at selskapene skal fusjoneres til ett selskap. – Slik vil vi trygge arbeidsplassene og få mulighet for å videreutvikle produktene og tjenestene våre i en industri som er i rask endring.

FREMTIDENS UTVIKLING

ISONOR Industrier er et av de ledende ISO selskaper i Norge. Selskapets overordnede målsetting og operative strategier er fokusert på fortsatt å styrke selskapets posisjon i de markeder som betjenes. Dette skjer blant annet ved å utvikle nye produkter og ved å videreutdanne medarbeidere.

Kontrakten med Vår Energi ble inngått i 2020 med 3 faste år og 3 år med opsjoner. Den faste periode på 3 år løper til november 2023 hvor etter kontrakten skal fornyes med 1 år av gangen. Vår Energi kontrakten bidrar sterkt til høy aktivitet og sikkerhet for driften fremover. Blant annet med høy aktivitet gjennom sommeren med renoveringsoppgave på Balder som vil bidra med en økt omsetning på cirka 100 MNOK.

Sammen med en generell større ordretilgang og økt aktivitetsnivå gjør at i 2023 skal selskapet ha spesielt fokus på rekruttering, og kompetanse overføring og videreutvikling av medarbeiderne. Det satses spesielt på rekruttering av lærlinger innenfor alle fag.

ISONOR Industrier foretrekkes av mange kunder for sin kvalitet og sikkerhetskultur. Gjennom kontinuerlig forbedring og videreutvikling av sikkerhet, kvalitet, personell og effektivitet vil selskapet styrke sin videre vekst, operasjonelt og økonomisk.

Etter styrets oppfatning er selskapets finansielle stilling tilfredsstillende og selskapet har nå en soliditetsgrad på 28,4%.

Basert på ovenstående, er det styrets oppfatning at selskapets kompetanse, ressurser og finansielle stilling er på plass for vekst i tiden som kommer.

RESULTAT, INVESTERINGER, FINANSIERING OG LIKVIDITET

Driftsinntekter redusert fra 254,5 MNOK i 2021 til 234,0 MNOK i 2022.

Årsresultat etter skatt var i 2021 på 10,7 MNOK. I 2022 ble resultatet 5,3 MNOK.

Selskapets likviditetsbeholdning pr. 31.12.2021 var 9,1 MNOK. Pr. 31.12.2022 var likviditetsbeholdningen 17,5 MNOK.

Den 31.12.2021 var selskapets kortsiktige gjeld 46,0 MNOK. Den 31.12.2022 var gjelden 46,4 MNOK.

Driftsresultatet var på 5,0 MNOK i 2022, mens kontantstrømmen fra operasjonelle aktiviteter var på 14,4 MNOK. Forskjellen skyldes i hovedsak endringer i arbeidskapitalen.

Dokumentet er elektronisk signert



ÅRSRESULTAT OG DISPONERINGER

Styret foreslår at årets overskudd på 5,3 MNOK disponeres som følger:

Utbytte	10,0 MNOK
Overføring annen egenkapital	<u>- 4,7 MNOK</u>
	<u>5,3 MNOK</u>

Bergen, 30. mai 2023

Ingrid Solheim
Styreleder

Turid Knappskog
Styremedlem

Ilari Juhani Rajalehto
Styremedlem

Frode Roberto Rettore
Ansatt representant

Tommy Bjørnsti
Ansatt representant

Ingrid Solheim
Daglig leder

Dokumentet er elektronisk signert



Årsberetning 20...

Name Date
Rajalehto, Ilari Juhani 2023-05-31

Identification

 bankID™ Rajalehto, Ilari Juhani


Name Date
Knappskog, Turid Andreassen 2023-05-31

Identification

 bankID™ Knappskog, Turid
Andreassen

Name Date
Bjørnsti, Tommy Andre 2023-06-01

Identification

 bankID™ Bjørnsti, Tommy Andre


Name Date
Solheim, Ingrid 2023-05-31

Identification

 bankID™ Solheim, Ingrid

Name Date
Frode Roberto Rettore 2023-05-31

Identification

 bankID™ Frode Roberto Rettore



This document contains electronic signatures using EU-compliant PAdES - PDF
Advanced Electronic Signatures (Regulation (EU) No 910/2014 (eIDAS))



Deloitte.

Deloitte AS
Strandsvingen 14 A
NO-4032 Stavanger
Norway

Tel: +47 51 81 56 00
www.deloitte.no

Til generalforsamlingen i ISONOR Industrier AS

UAVHENGIG REVISORS BERETNING

Konklusjon

Vi har revidert årsregnskapet for ISONOR Industrier AS som består av balanse per 31. desember 2022, resultatregnskap og kontantstrømoppstilling for regnskapsåret avsluttet per denne datoen og noter til årsregnskapet, herunder et sammendrag av viktige regnskapsprinsipper.

Etter vår mening

- oppfyller årsregnskapet gjeldende lovkrav, og
- gir årsregnskapet et rettviseende bilde av selskapets finansielle stilling per 31. desember 2022, og av dets resultater og kontantstrømmer for regnskapsåret avsluttet per denne datoen i samsvar med regnskapslovens regler og god regnskapsskikk i Norge.

Grunnlag for konklusjonen

Vi har gjennomført revisjonen i samsvar med International Standards on Auditing (ISA-ene). Våre oppgaver og plikter i henhold til disse standardene er beskrevet nedenfor under *Revisors oppgaver og plikter ved revisjonen av årsregnskapet*. Vi er uavhengige av selskapet i samsvar med kravene i relevante lover og forskrifter i Norge og International Code of Ethics for Professional Accountants (inkludert internasjonale uavhengighetsstandarder) utstedt av International Ethics Standards Board for Accountants (IESBA-reglene), og vi har overholdt våre øvrige etiske forpliktelser i samsvar med disse kravene. Innhentet revisjonsbevis er etter vår vurdering tilstrekkelig og hensiktsmessig som grunnlag for vår konklusjon.

Øvrig informasjon

Styret og daglig leder (ledelsen) er ansvarlige for informasjonen i årsberetningen. Øvrig informasjon omfatter informasjon i årsrapporten bortsett fra årsregnskapet og den tilhørende revisjonsberetningen. Vår konklusjon om årsregnskapet ovenfor dekker ikke informasjonen i årsberetningen.

I forbindelse med revisjonen av årsregnskapet er det vår oppgave å lese årsberetningen. Formålet er å vurdere hvorvidt det foreligger vesentlig inkonsistens mellom årsberetningen og årsregnskapet og den kunnskap vi har opparbeidet oss under revisjonen av årsregnskapet, eller hvorvidt informasjon i årsberetningen ellers fremstår som vesentlig feil. Vi har plikt til å rapportere dersom årsberetningen fremstår som vesentlig feil. Vi har ingenting å rapportere i så henseende.

Basert på kunnskapen vi har opparbeidet oss i revisjonen, mener vi at årsberetningen

- er konsistent med årsregnskapet og
- inneholder de opplysninger som skal gis i henhold til gjeldende lovkrav.

Ledelsens ansvar for årsregnskapet

Ledelsen er ansvarlig for å utarbeide årsregnskapet og for at det gir et rettviseende bilde i samsvar med regnskapslovens regler og god regnskapsskikk i Norge. Ledelsen er også ansvarlig for slik internkontroll som den finner nødvendig for å kunne utarbeide et årsregnskap som ikke inneholder vesentlig feilinformasjon, verken som følge av misligheter eller utilsiktede feil.

Deloitte refers to one or more of Deloitte Touche Tohmatsu Limited ("DTL"), its global network of member firms, and their related entities (collectively, the "Deloitte organization"). DTL (also referred to as "Deloitte Global") and each of its member firms and related entities are legally separate and independent entities, which cannot obligate or bind each other in respect of third parties. DTL and each DTL member firm and related entity is liable only for its own acts and omissions, and not those of each other. DTL does not provide services to clients. Please see www.deloitte.no to learn more.

© Deloitte AS

Registrert i Foretaksregisteret Medlemmer av Den norske Revisorforening
Organisasjonsnummer: 980 211 282

Penneo Dokumentnøkkel: Y16TA-WINTH-LY500-0EEBE-UNG1W-S8LLN



Deloitte.

side 2
Uavhengig revisors beretning
ISONOR Industrier AS

Ved utarbeidelsen av årsregnskapet må ledelsen ta standpunkt til selskapets evne til fortsatt drift og opplyse om forhold av betydning for fortsatt drift. Forutsetningen om fortsatt drift skal legges til grunn for årsregnskapet så lenge det ikke er sannsynlig at virksomheten vil bli avvirket.

Revisors oppgaver og plikter ved revisjonen av årsregnskapet

Vårt mål er å oppnå betryggende sikkerhet for at årsregnskapet som helhet ikke inneholder vesentlig feilinformasjon, verken som følge av misligheter eller utilsiktede feil, og å avgi en revisjonsberetning som inneholder vår konklusjon. Betryggende sikkerhet er en høy grad av sikkerhet, men ingen garanti for at en revisjon utført i samsvar med ISA-ene, alltid vil avdekke vesentlig feilinformasjon. Feilinformasjon kan oppstå som følge av misligheter eller utilsiktede feil. Feilinformasjon er å anse som vesentlig dersom den enkeltvis eller samlet med rimelighet kan forventes å påvirke de økonomiske beslutningene som brukerne foretar på grunnlag av årsregnskapet.

Som del av en revisjon i samsvar med ISA-ene, utøver vi profesjonelt skjønn og utviser profesjonell skepsis gjennom hele revisjonen. I tillegg:

- identifiserer og vurderer vi risikoen for vesentlig feilinformasjon i regnskapet, enten det skyldes misligheter eller utilsiktede feil. Vi utformer og gjennomfører revisjonshandlinger for å håndtere slike risikoer, og innhenter revisjonsbevis som er tilstrekkelig og hensiktsmessig som grunnlag for vår konklusjon. Risikoen for at vesentlig feilinformasjon som følge av misligheter ikke blir avdekket, er høyere enn for feilinformasjon som skyldes utilsiktede feil, siden misligheter kan innebære samarbeid, forfalskning, bevisste utelatelser, uriktige fremstillinger eller overstyring av internkontroll.
- opparbeider vi oss en forståelse av intern kontroll som er relevant for revisjonen, for å utforme revisjonshandlinger som er hensiktsmessige etter omstendighetene, men ikke for å gi uttrykk for en mening om effektiviteten av selskapets interne kontroll.
- evaluerer vi om de anvendte regnskapsprinsippene er hensiktsmessige og om regnskapsestimater og tilhørende noteopplysninger utarbeidet av ledelsen er rimelige.
- konkluderer vi på om ledelsens bruk av fortsatt drift-forutsetningen er hensiktsmessig, og, basert på innhentede revisjonsbevis, hvorvidt det foreligger vesentlig usikkerhet knyttet til hendelser eller forhold som kan skape tvil av betydning om selskapets evne til fortsatt drift. Dersom vi konkluderer med at det eksisterer vesentlig usikkerhet, kreves det at vi i revisjonsberetningen henleder oppmerksomheten på tilleggsopplysningene i årsregnskapet, eller, dersom slike tilleggsopplysninger ikke er tilstrekkelige, at vi modifiserer vår konklusjon. Våre konklusjoner er basert på revisjonsbevis innhentet frem til datoen for revisjonsberetningen. Etterfølgende hendelser eller forhold kan imidlertid medføre at selskapet ikke kan fortsette driften.
- evaluerer vi den samlede presentasjonen, strukturen og innholdet i årsregnskapet, inkludert tilleggsopplysningene, og hvorvidt årsregnskapet gir uttrykk for de underliggende transaksjonene og hendelsene på en måte som gir et rettviseende bilde.

Vi kommuniserer med styret blant annet om det planlagte innholdet i og tidspunkt for revisjonsarbeidet og eventuelle vesentlige funn i revisjonen, herunder vesentlige svakheter i intern kontroll som vi avdekker gjennom revisjonen.

Stavanger, 30. mai 2023
Deloitte AS

Bård Frøyland
statsautorisert revisor

Penneo Dokumentnr: Y16TA-WINTH-LY500-0EEBE-UNG1W-S8LLN



PENNEO

Signaturene i dette dokumentet er juridisk bindende. Dokument signert med "Penneo™ - sikker digital signatur".
De signerende parter sin identitet er registrert, og er listet nedenfor.

"Med min signatur bekrefter jeg alle datoer og innholdet i dette dokument."

Bård Frøyland

Statsautorisert revisor

På vegne av: Deloitte AS

Serienummer: UN:NO-9578-5999-4-3047031

IP: 77.16.xxx.xxx

2023-06-01 11:14:08 UTC



Penneo Dokumentnøkkel: Y16TA-WINTH-LY500-0EEBE-UNG1W-S8LLN

Dokumentet er signert digitalt, med **Penneo.com**. Alle digitale signatur-data i dokumentet er sikret og validert av den datamaskin-utregnede hash-verdien av det opprinnelige dokument. Dokumentet er låst og tids-stemplet med et sertifikat fra en betrodd tredjepart. All kryptografisk bevis er integrert i denne PDF, for fremtidig validering (hvis nødvendig).

Hvordan bekrefter at dette dokumentet er originalen?

Dokumentet er beskyttet av ett Adobe CDS sertifikat. Når du åpner dokumentet i

Adobe Reader, skal du kunne se at dokumentet er sertifisert av **Penneo e-signature service <penneo@penneo.com>**. Dette garanterer at innholdet i dokumentet ikke har blitt endret.

Det er lett å kontrollere de kryptografiske beviser som er lokalisert inne i dokumentet, med Penneo validator - <https://penneo.com/validator>