



ÅRSREGNSKAPET FOR REGNSKAPSÅRET 2024 - GENERELL INFORMASJON

Enheten

Organisasjonsnummer:	915 299 679
Organisasjonsform:	Aksjeselskap
Foretaksnavn:	CURIDA HOLDING AS
Forretningsadresse:	Solbærvegen 5 2409 ELVERUM

Regnskapsår

Årsregnskapets periode:	01.01.2024 - 31.12.2024
-------------------------	-------------------------

Konsern

Mørselskap i konsern:	Ja
Konsernregnskap lagt ved:	Ja

Regnskapsregler

Regler for små foretak benyttet:	Nei
Benyttet ved utarbeidelsen av årsregnskapet til selskapet:	Regnskapslovens alminnelige regler
Benyttet ved utarbeidelsen av årsregnskapet til konsernet:	Regnskapslovens alminnelige regler

Årsregnskapet fastsatt av kompetent organ

Bekreftet av representant for selskapet:	Terje Gabrielsen
Dato for fastsettelse av årsregnskapet:	24.06.2025

Grunnlag for avgivelse

År 2024: Årsregnskapet er elektronisk innlevert
År 2023: Tall er hentet fra elektronisk innlevert årsregnskap fra 2024

Det er ikke krav til at årsregnskapet m.v. som sendes til Regnskapsregisteret er undertegnet. Kontrollen på at dette er utført ligger hos revisor/enhetens øverste organ. Sikkerheten ivaretas ved at innsender har rolle/rettighet for innsending av årsregnskapet via Altinn, og ved at det bekreftes at årsregnskapet er fastsatt av kompetent organ.

Brønnøysundregistrene, 14.08.2025



Resultatregnskap

Beløp i: NOK	Note	2024	2023
RESULTATREGNSKAP			
Inntekter			
Salgsinntekt	2,3,4	13 830 000	
Sum inntekter		13 830 000	
Kostnader			
Lønnskostnad		8 344 497	
Annen driftskostnad	5	7 002 551	
Sum kostnader		15 347 048	
Driftsresultat		-1 517 048	
Finansinntekter og finanskostnader			
Annen renteinntekt	4	26 327 070	
Annen finansinntekt		767 459	
Sum finansinntekter		27 094 529	
Rentekostnad til foretak i samme konsern	4	515 159	
Annen rentekostnad		7 075 652	
Annen finanskostnad		220 080	
Sum finanskostnader		7 810 891	
Netto finans		19 283 638	
Resultat før skattekostnad		17 766 590	0
Skattekostnad	8	4 048 672	
Årsresultat		13 717 918	0
Overføringer og disponeringer			
Avgitt konsernbidrag	9	14 180 781	
Overføringer til/fra annen egenkapital		-462 863	
Sum overføringer og disponeringer		13 717 918	



Balanse

Beløp i: NOK	Note	2024	2023
BALANSE - EIENDELER			
Anleggsmidler			
Immaterielle eiendeler			
Utsatt skattefordel	8	88 000	136 964
Sum immaterielle eiendeler		88 000	136 964
Finansielle anleggsmidler			
Investering i datterselskap	10	61 722 301	61 722 301
Lån til foretak i samme konsern		53 321 005	30 932 986
Sum finansielle anleggsmidler		115 043 306	92 655 287
Sum anleggsmidler		115 131 306	92 792 251
Omløpsmidler			
Varer			
Fordringer			
Kundefordringer		1 152 500	
Andre fordringer			162 421
Konsernfordringer		90 578 138	93 728 344
Sum fordringer		91 730 638	93 890 765
Bankinnskudd, kontanter og lignende			
Bankinnskudd, kontanter og lignende	12	37 905 242	18 174 896
Sum bankinnskudd, kontanter og lignende		37 905 242	18 174 896
Sum omløpsmidler		129 635 880	112 065 661
SUM EIENDELER		244 767 186	204 857 912
BALANSE - EGENKAPITAL OG GJELD			
Egenkapital			
Innskutt egenkapital			
Selskapskapital	9	9 540 838	3 510 560



Balanse

Beløp i: NOK	Note	2024	2023
Overkurs	9	193 315 058	
Annen innskutt egenkapital		-6 781 251	3 170 669
Sum innskutt egenkapital		196 074 645	6 681 229
Sum egenkapital		196 074 645	6 681 229
Gjeld			
Langsiktig gjeld			
Annen langsiktig gjeld			
Konvertible lån			84 751 643
Gjeld til kredittinstitusjoner			19 380 000
Sum annen langsiktig gjeld			104 131 643
Sum langsiktig gjeld		0	104 131 643
Kortsiktig gjeld			
Leverandørgjeld		535 002	174 808
Skyldige offentlige avgifter		590 721	
Kortsiktig konserngjeld		47 166 817	93 683 922
Annen kortsiktig gjeld		400 000	186 310
Sum kortsiktig gjeld		48 692 540	94 045 040
Sum gjeld		48 692 540	198 176 683
SUM EGENKAPITAL OG GJELD		244 767 185	204 857 912



Konsernets resultatregnskap

Beløp i: NOK	Note	2024	2023
RESULTATREGNSKAP			
Inntekter			
Salgsinntekt	2,3,4	326 920 818	
Annen driftsinntekt		1 242 755	
Sum inntekter		328 163 573	
Kostnader			
Endring i beholdning av varer under tilvirkning og ferdig tilvirkede varer		4 362 291	
Varekostnad		125 843 183	
Lønnskostnad	5	145 781 150	
Avskrivning på varige driftsmidler og immaterielle eiendeler	6	2 407 794	
Annen driftskostnad	5,7	86 397 675	
Sum kostnader		364 792 093	
Driftsresultat		-36 628 520	
Finansinntekter og finanskostnader			
Annen renteinntekt	4	6 919 561	
Annen finansinntekt		4 835 165	
Sum finansinntekter		11 754 726	
Annen rentekostnad		7 311 637	
Annen finanskostnad		4 550 728	
Sum finanskostnader		11 862 365	
Netto finans		-107 639	
Resultat før skattekostnad		-36 736 159	0
Skattekostnad		-170 404	
Årsresultat		-36 565 755	0



Konsernets balanse

Beløp i: NOK	Note	2024	2023
BALANSE - EIENDELER			
Anleggsmidler			
Immaterielle eiendeler			
Utvikling	6	75 000	
Utsatt skattefordel	8	6 518 675	
Goodwill	6	-60 483 147	
Sum immaterielle eiendeler		-53 889 472	
Varige driftsmidler			
Tomter, bygninger og annen fast eiendom	6	1 509 992	
Maskiner og anlegg	6	64 032 685	
Anlegg under utførelse	6	19 117 570	
Driftsløsøre, inventar, verktøy, kontormaskiner og lignende		6 116 426	
Sum varige driftsmidler		90 776 673	
Sum anleggsmidler		36 887 201	0
Omløpsmidler			
Varer			
Varer	11	68 660 236	
Varer i arbeid		1 892 016	
Sum varer		70 552 252	
Fordringer			
Kundefordringer		68 950 104	
Andre fordringer		9 423 549	
Sum fordringer		78 373 653	
Bankinnskudd, kontanter og lignende			
Bankinnskudd, kontanter og lignende	12	46 708 700	
Sum bankinnskudd, kontanter og lignende		46 708 700	
Sum omløpsmidler		195 634 605	0
SUM EIENDELER		232 521 806	0



Konsernets balanse

Beløp i: NOK	Note	2024	2023
BALANSE - EGENKAPITAL OG GJELD			
Egenkapital			
Innskutt egenkapital			
Selskapskapital	9	9 540 838	
Overkurs	9	193 315 058	
Sum innskutt egenkapital		202 855 896	
Opptjent egenkapital			
Udekket tap	9	41 021 668	
Sum opptjent egenkapital		-41 021 668	
Sum egenkapital		161 834 228	0
Gjeld			
Langsiktig gjeld			
Annen langsiktig gjeld			
Øvrig langsiktig gjeld	7	5 180 665	
Sum annen langsiktig gjeld		5 180 665	
Sum langsiktig gjeld		5 180 665	0
Kortsiktig gjeld			
Leverandørgjeld		19 637 992	
Skyldige offentlige avgifter		10 662 389	
Annen kortsiktig gjeld		35 206 531	
Sum kortsiktig gjeld		65 506 912	
Sum gjeld		70 687 577	0
SUM EGENKAPITAL OG GJELD		232 521 805	0



Skatteetaten

Vår dato 12.02.2019	Din/Deres dato 17.12.2018	Saksbehandler Henning Stokke
800 80 000 Skatteetaten.no	Din/Deres referanse Leif Rune Skymoen	Telefon 800 80 000
Org.nr 974761076	Vår referanse 2019/5204835	Postadresse Postboks 9200 Grønland 0134 Oslo

Curida Holding AS
Postboks 1627 Søbakken
2409 Elverum

Tillatelse til å utarbeide årsberetning og årsregnskap på engelsk språk for Curida Holding AS, org.nr. 915 299 679

Vi viser til deres brev av 17. desember 2018 der det søkes om dispensasjon fra kravet til å utarbeide årsregnskap og årsberetning på norsk språk for Curida Holding AS.

Skattedirektoratet gir på bakgrunn av en konkret helhetsvurdering Curida Holding AS dispensasjon fra kravet til å utarbeide årsregnskap og årsberetning på norsk språk, jf. regnskapsloven § 3-4 tredje ledd. Dispensasjonen gjelder så lenge opplysningene som vedtaket baserer seg på ikke endres vesentlig.

Kopi av dette brevet må sendes Regnskapsregisteret i Brønnøysund sammen med årsregnskapet. Det påligger den regnskapspliktige å dokumentere ved dette brev at tillatelsen er gitt.

Bakgrunn

Fra søknaden gjengis:

Datterselskapet Curida AS produserer legemidler for eksterne kunder. De fleste nåværende og potensielt fremtidige kunder opererer i det internasjonale markedet, og vi er derfor avhengig av å kunne presentere våre regnskapstall og økonomiske situasjon på engelsk.

De fleste av våre store leverandører er utenlandske og de krever informasjon om blant annet vår økonomi for å kunne tilby levelige betalingsbetingelser.

En norsk oversettelse vil kun ha til formål å oppfylle regnskapslovens språkkrav.

Skattedirektoratets vurdering

Etter regnskapsloven § 3-4 tredje ledd skal "årsregnskapet og årsberetningen ... være på norsk. Departementet kan ved ... enkeltvedtak bestemme at årsregnskapet og/eller årsberetningen kan være på et annet språk."

I Ot. prp. nr. 42 (1997-1998) Om lov om årsregnskap m.v., er det uttalt følgende om regnskapslovens formål, jf. pkt. 1.1:



”Regjeringen har som siktemål at regnskapsloven skal bidra til informative regnskaper for ulike grupper av regnskapsbrukere. Regnskapsbrukerne er dels investorer og kreditorer som tilfører kapital til foretakene, og dels andre grupper som har interesse av å vite hvordan foretaket drives, f.eks. de ansatte og lokalsamfunnet. Informasjonen til kapitalmarkedet skal gi grunnlag for riktig prising av finansielle objekter. Riktig prisdannelse på aksjer er en forutsetning for at ressursbruken i samfunnsøkonomien skal bli best mulig. Gode regnskaper vil også gjøre det vanskeligere for markedsdeltakere å ta ut spekulasjonsgevinster med basis i skjevt fordelt informasjon.”

Det fremgår således at et av hovedformålene med regnskapsloven er å bidra til *”informative regnskaper for ulike grupper av regnskapsbrukere”*. Regnskapsbrukere vil omfatte, jf. uttalelsen i proposisjonen, blant andre investorer, kreditorer, ansatte og lokalsamfunnet.

Det er etter Skattedirektoratets vurdering derfor avgjørende ved vurdering av om dispensasjon fra kravet til å utarbeide årsregnskap og/eller årsberetning på norsk kan gis, at det ikke foreligger mulige brukere av regnskapsinformasjon som blir vesentlig berørt negativt ved en eventuell dispensasjon.

Som nevnt ovenfor er det er særlig hensynet til brukerne av regnskapsinformasjon som skal vurderes ved en dispensasjonssøknad. I denne vurderingen har Skattedirektoratet lagt vekt på at selskapet opererer i en internasjonal bransje. Videre er det vektlagt at alle sentrale aktører og samarbeidspartnere innen denne bransjen behersker og benytter engelsk.

Vennligst oppgi vår referanse ved henvendelser i saken.

Med hilsen

Torstein Kinden Helleland
seniorrådgiver
Juridisk avdeling, næring
Skattedirektoratet

Henning Stokke

Dokumentet er elektronisk godkjent og har derfor ikke håndskrevne signaturer.



Regnskapsprinsipper

Årsregnskapet er satt opp i samsvar med regnskapslovens bestemmelser og god regnskapsskikk.

Bruk av estimater

I utarbeidelse av årsregnskapet har man brukt estimater og forutsetninger som har påvirket resultatregnskapet og verdsettelsen av eiendeler og gjeld, samt usikre eiendeler og forpliktelser på balansedagen i henhold til god regnskapsskikk. Områder som i stor grad inneholder slike skjønsmessige vurderinger, høy grad av kompleksitet, eller områder hvor forutsetninger og estimater er vesentlige for årsregnskapet, er beskrevet i notene.

Valuta

Transaksjoner i utenlandsk valuta omregnes til kursen på transaksjonstidspunktet. Pengeposter i utenlandsk valuta omregnes til norske kroner ved å benytte balansedagens kurs. Ikke-pengeposter som måles til historisk kurs uttrykt i utenlandsk valuta, omregnes til norske kroner ved å benytte valutakursen på transaksjonstidspunktet. Ikke-pengeposter som måles til virkelig verdi uttrykt i utenlandsk valuta, omregnes til valutakursen fastsatt på måletidspunktet.

Valutakursendringer resultatføres løpende i regnskapsperioden under andre finansposter.

Inntekter

Inntektsføring ved salg av varer skjer på leveringstidspunktet. Tjenester inntektsføres etter hvert som de leveres. Inntekter fra salg av tjenester og langsiktige tilvirkingsprosjekter (anleggskontrakter) resultatføres i takt med prosjektets fullføringsgrad, når utfallet av transaksjonen kan estimeres på en pålitelig måte. Når transaksjonens utfall ikke kan estimeres pålitelig, vil kun inntekter tilsvarende påløpte prosjektkostnader inntektsføres. I den perioden det blir identifisert at et prosjekt vil gi et negativt resultat, vil det estimerte tapet på kontrakten bli resultatført i sin helhet.

Skatt

Skattekostnaden i resultatregnskapet omfatter både periodens betalbare skatt og endring i utsatt skatt. Utsatt skatt er beregnet med 22 % på grunnlag av de midlertidige forskjeller som eksisterer mellom regnskapsmessige og skattemessige verdier, samt ligningsmessig underskudd til fremføring ved utgangen av regnskapsåret. Skatteøkende og skattereduserende midlertidige forskjeller som reverserer eller kan reverseres i samme periode er utlignet og nettoført. Netto utsatt skattefordel balanseføres i den grad det er sannsynlig at denne kan bli utnyttet.

Klassifisering og vurdering av anleggsmidler

Anleggsmidler omfatter eiendeler bestemt til varig eie og bruk. Anleggsmidler er vurdert til anskaffelseskost, fratrukket avskrivninger og nedskrivninger. Langsiktig gjeld balanseføres til nominelt beløp på transaksjonstidspunktet.

Varige driftsmidler balanseføres og avskrives over driftsmidlets økonomiske levetid. Vesentlige driftsmidler som består av flere betydelige komponenter med ulik levetid er dekomponert med ulik avskrivningstid for de ulike komponentene. Direkte vedlikehold av driftsmidler kostnadsføres løpende under driftskostnader, mens påkostninger eller forbedringer tillegges driftsmidlets kostpris og avskrives i takt med driftsmidlet. Varige driftsmidler nedskrives til gjenvinnbart beløp ved verdifall som forventes ikke å være forbigående. Gjenvinnbart beløp er det høyeste av netto salgsverdi og verdi i bruk. Verdi i bruk er nåverdi av fremtidige kontantstrømmer knyttet til eiendelen. Nedskrivningen reverseres når grunnlaget for nedskrivningen ikke lenger er til stede.

Klassifisering og vurdering av omløpsmidler

Omløpsmidler og kortsiktig gjeld omfatter normalt poster som forfaller til betaling innen ett år etter balansedagen, samt poster som knytter seg til varekretsløpet. Omløpsmidler vurderes til laveste verdi av anskaffelseskost og virkelig verdi. Kortsiktig gjeld balanseføres til nominelt beløp på transaksjonstidspunktet.



Datterselskap og tilknyttet selskap

Datterselskap og tilknyttede selskaper vurderes etter kostmetoden i selskapsregnskapet. Investeringen er vurdert til anskaffelseskost for aksjene med mindre nedskrivning har vært nødvendig. Det er foretatt nedskrivning til virkelig verdi når verdifall skyldes årsaker som ikke kan forventes å være forbigående og det må anses nødvendig etter god regnskapsskikk. Nedskrivninger er reversert når grunnlaget for nedskrivning ikke lenger er til stede.

Utbytte, konsernbidrag og andre utdelinger fra datterselskap er inntektsført samme år som det er avsatt i givers regnskap. Overstiger utbytte / konsernbidraget andelen av opptjent resultat etter anskaffelsestidspunktet, representerer den overskytende del tilbakebetaling av investert kapital, og utdelingene er fratrukket investeringens verdi i balansen til morselskapet.

Fordringer

Kundefordringer og andre fordringer oppføres til pålydende etter fradrag for avsetning til forventet tap. Avsetning til tap gjøres på grunnlag av en individuell vurdering av de enkelte fordringene. For øvrige kundefordringer utføres en uspesifisert avsetning for å dekke forventet tap på krav.

Kontantstrømoppstilling

Kontantstrømoppstillingen er utarbeidet etter den indirekte metoden. Kontanter og kontantekvivalenter omfatter kontanter, bankinnskudd og andre kortsiktige, likvide plasseringer.



Til generalforsamlingen i
Curida Holding AS

Fr. Nansens vei 19
0369 Oslo
Norway
Tel +47 23 19 63 00
forvismazars.com/no/no

Uavhengig revisors beretning

Konklusjon

Vi har revidert årsregnskapet for Curida Holding AS som viser et overskudd i selskapsregnskapet på NOK 13 717 918 og et underskudd i konsernregnskapet på NOK 36 565 755.

Årsregnskapet består av:

- selskapsregnskapet, som består av balanse per 31. desember 2024, resultatregnskap og kontantstrømoppstilling for regnskapsåret avsluttet per denne datoen og noter til årsregnskapet, herunder et sammendrag av viktige regnskapsprinsipper, og
- konsernregnskapet, som består av balanse per 31. desember 2024, resultatregnskap og kontantstrømoppstilling for regnskapsåret avsluttet per denne datoen og noter til årsregnskapet, herunder et sammendrag av viktige regnskapsprinsipper

Etter vår mening

- oppfyller årsregnskapet gjeldende lovkrav,
- gir selskapsregnskapet et rettviseende bilde av selskapets finansielle stilling per 31. desember 2024 og av dets resultater og kontantstrømmer for regnskapsåret avsluttet per denne datoen i samsvar med regnskapslovens regler og god regnskapsskikk i Norge, og
- gir konsernregnskapet et rettviseende bilde av konsernets finansielle stilling per 31. desember 2024 og av dets resultater og kontantstrømmer for regnskapsåret avsluttet per denne datoen i samsvar med regnskapslovens regler og god regnskapsskikk i Norge.

Grunnlag for konklusjonen

Vi har gjennomført revisjonen i samsvar med International Standards on Auditing (ISA-ene). Våre oppgaver og plikter i henhold til disse standardene er beskrevet nedenfor under *Revisors oppgaver og plikter ved revisjonen av årsregnskapet*. Vi er uavhengige av selskapet og konsernet i samsvar med kravene i relevante lover og forskrifter i Norge og International Code of Ethics for Professional Accountants (inkludert internasjonale uavhengighetsstandarder) utstedt av International Ethics Standards Board for Accountants (IESBA-reglene), og vi har overholdt våre øvrige etiske forpliktelser i samsvar med disse kravene. Innhentet revisjonsbevis er etter vår vurdering tilstrekkelig og hensiktsmessig som grunnlag for vår konklusjon.



Øvrig informasjon

Styret og daglig leder (ledelsen) er ansvarlige for informasjonen i årsberetningen. Vår konklusjon om årsregnskapet ovenfor dekker ikke informasjonen i årsberetningen.

I forbindelse med revisjonen av årsregnskapet er det vår oppgave å lese årsberetningen. Formålet er å vurdere hvorvidt det foreligger vesentlig inkonsistens mellom årsberetningen og årsregnskapet og den kunnskap vi har opparbeidet oss under revisjonen av årsregnskapet, eller hvorvidt informasjon i årsberetningen ellers fremstår som vesentlig feil. Vi har plikt til å rapportere dersom årsberetningen fremstår som vesentlig feil. Vi har ingenting å rapportere i så henseende.

Basert på kunnskapen vi har opparbeidet oss i revisjonen, mener vi at årsberetningen

- er konsistent med årsregnskapet og
- inneholder de opplysninger som skal gis i henhold til gjeldende lovkrav.

Ledelsens ansvar for årsregnskapet

Ledelsen (styret og daglig leder) er ansvarlig for å utarbeide årsregnskapet og for at det gir et rettviseende bilde i samsvar med regnskapslovens regler og god regnskapsskikk i Norge. Ledelsen er også ansvarlig for slik internkontroll som den finner nødvendig for å kunne utarbeide et årsregnskap som ikke inneholder vesentlig feilinformasjon, verken som følge av misligheter eller utilsiktede feil.

Ved utarbeidelsen av årsregnskapet må ledelsen ta standpunkt til selskapets og konsernets evne til fortsatt drift og opplyse om forhold av betydning for fortsatt drift. Forutsetningen om fortsatt drift skal legges til grunn for årsregnskapet så lenge det ikke er sannsynlig at virksomheten vil bli avvirket.

Revisors oppgaver og plikter ved revisjonen av årsregnskapet


Vårt mål er å oppnå betryggende sikkerhet for at årsregnskapet som helhet ikke inneholder vesentlig feilinformasjon, verken som følge av misligheter eller utilsiktede feil, og å avgi en revisjonsberetning som inneholder vår konklusjon. Betryggende sikkerhet er en høy grad av sikkerhet, men ingen garanti for at en revisjon utført i samsvar med ISA-ene, alltid vil avdekke vesentlig feilinformasjon. Feilinformasjon kan oppstå som følge av misligheter eller utilsiktede feil. Feilinformasjon er å anse som vesentlig dersom den enkeltvis eller samlet med rimelighet kan forventes å påvirke de økonomiske beslutninger som brukerne foretar på grunnlag av årsregnskapet.

For videre beskrivelse av revisors oppgaver og plikter vises det til:
<https://revisorforeningen.no/revisjonsberetninger>

Oslo, 27.03.2025

Forvis Mazars AS

Odd Hugo Linnerud
statsautorisert revisor



CURIDA GROUP 2024 ANNUAL ACCOUNTS

Curida Holding AS (parent company) and Curida Group consolidated Financial statements for 2024



Curida Group and Curida Holding AS

Report from the Board of Directors for 2024

Business idea and location

The Curida Group is a Contract Development Manufacturing Organisation (CDMO). The Group is located in Elverum, Oslo and Ås. Curida Holding AS is the holding company for the Group.

Important milestones 2024

The Group has in 2024 delivered important milestones on both development contracts and tech transfer contracts signed with customers in prior years. The development projects received regulatory approval and some of the commercial manufacturing started in 2024. The company also signed several new tech transfer agreements during 2024, that will continue the growth of commercial manufacturing in the coming years. Due to changes in the biologics market, the biologics part of the company was refocused back to core business – which is antibody production services for the diagnostic market. All the expenses linked to this restructuring are booked in 2024 including future lease obligations for office space not utilized after re-sizing the business.

Going concern

In accordance with §3-3a of the Norwegian Accounting Act, the Board of Directors confirms that the going concern assumption, on which the financial statements have been prepared, is considered to be appropriate.

The Board finalized in 2024 the funding process initiated in 2023. A total of 200 MNOK in new Equity was added into the company during the year and another 54 MNOK are committed in the same process (Tranche II) with the actual payment during first half of 2025. The authorization to issue of new shares in connection with Tranche II are registered in the Norwegian Public Company register. The Group paid all their remaining long-term debt in 2024.

With the successful implementation of the capital structure, adding new investors in 2024 and contracted growth for 2024 and onwards, the Board of Directors are of the opinion that the conditions for a going concern for the Group are in place. The Board of Curida Holding AS has issued a guarantee to Curida AS and Curida Diatec AS for continued operation.

Accounting information

The Board of Directors is of the opinion that the accounts presented including notes give adequate information about the group's operations and status at year's end. Due to the merger of Curida Diatec AS into the group in 2023, the comparable 2023 figures presented in the Income statement for 2024 are the proforma figures showing the operative result of all group companies for the full 12 months in 2023.

Curida Holding AS (parent company) had an operating loss of -1,5 MNOK compared to a loss of -2,5 MNOK in 2023. This change from last year is mainly linked the corporate cost



agreement with all subsidiaries with defined services delivered from Curida Holding AS in 2024 according to best practises.

Net cash from operating activities is –44,8 MNOK and the main reason for the difference is an increase in group receivables. Net profit in 2024 is 17,8 MNOK compared to a loss of 66,7 MNOK in 2023. The improvement in results for Curida Holding AS is coming from financial income from subsidiaries.

Group operating revenue increase from 289,2 MNOK in 2023 to 328,2 MNOK in 2024 due to higher production volumes on signed contracts for Curida AS.

Curida Group EBITDA 2024 was a loss of 22,4 MNOK compared to an EBITDA loss of 39,1 MNOK in the proforma income statement in 2023. The 2024 EBITDA is adjusted for the restructuring cost of Curida Diatec in 2024, and the 2023 EBITDA is adjusted with the “one off” sale of the property that are included in the proforma 2023 Income Statement.

Net cash flow from operating activities in the Group was -52 MNOK in 2024. Cash flow is worse due to increased working capital from the growth.

Net loss for 2024 was -36,6 MNOK compared to -31,7 MNOK in 2023 where the decrease is mainly explained above.

The Board proposes the following allocation of the profit in 2024 of NOK 13.717.918,- in Curida Holding AS

Allocated to other equity:	NOK	13.717.918
Net profit for the year	NOK	13.717.918

Working conditions

The Group had an average headcount of 174 in 2024 (of which 106 women and 68 men) and the Board’s opinion is that the working conditions and the general wellbeing in the workplace are good. Total sick leave is 10,1 % of which the majority is related to non work-related issues. The total number of accidents in 2024 was 1 of which 1 resulted in minor injuries with sick leave. Part-time positions are used to a low degree and most employees in the Group have 100% positions.

Annual assessments (Norwegian reporting for workplace equality & diversity reporting ARP) are performed with regards to discrimination and inequalities including the share between men and women employed in the group. The assessment included the share of men and women in senior positions including salaries. Assessments have not identified any indications of discrimination between genders or ethnicities. The Board of Directors have therefore concluded that no special measures are needed with regards to equality or discrimination.

The Group has a recruitment and personnel policy that will ensure equal opportunities and rights and prevent discrimination on the grounds of ethnicity, national origin, descent, skin color, language or religion.

The Group has an insurance for the Board of Directors and the Managing Director in place.

There are no employees in the parent company.



ESG

Curida Holding AS and the Group works to comply with all rules and regulations concerning environmental, social and governance matters. The Group's current carbon footprint is mainly coming from use of fossil fuel. Curida Holding AS and the Group have assessed its activities and concluded to invest in ESG improvements in the coming period. The Group have during 2024 added the role Chief Sustainability Officer in the management. The Board also have taken measures to implement routines in order to be compliant with the new Transparency Act and have published this on Curida's website.

FINANCIAL RISK

Curida Group operates in a global market and hence the risk of being affected by geopolitical events exists. This also includes changes in raw material prices, currency fluctuations and shortages of key raw material.

Oslo, March 27th 2025

Ole Jesper Dahlberg
Electronically signed by: Ole Jesper Dahlberg
Reason: I approve this document
Date: Mar 30, 2025 19:26 GMT+2

Ole Dahlberg
Chairman

Electronically signed by: Patrick Kartevoll
Reason: I approve this document
Date: Mar 27, 2025 20:04 GMT+1

Patrick Kartevoll
Board Member

Electronically signed by: Nikhil Puri
Reason: I approve this document
Date: Apr 1, 2025 16:03 EDT

Nikhil Puri
Board Member

Jonathan Arnold
Electronically signed by: Jonathan Arnold
Reason: I approve this document
Date: Mar 28, 2025 06:06 GMT+1

Jon Arnold
Board Member

Electronically signed by: Aina Karlstrøm
Reason: I approve this document
Date: Mar 31, 2025 18:03 GMT+2

Aina Karlstrøm
Board Member

Electronically signed by: Tone Væråmoen
Reason: I approve this document
Date: Mar 31, 2025 09:12 GMT+2

Tone Væråmoen
Board Member

Electronically signed by: Anders Larsson
Reason: I approve this document
Date: Mar 31, 2025 22:50 GMT+2

Anders Larsson
CEO



Balance sheet 2024 Curida Group

Parent		Group			
31.12.2024	31.12.2023	Note	31.12.2024	31.12.2023	
Equity and liabilities					
9 540 838	3 510 560	9	9 540 838	3 510 560	
193 315 058	0	9	193 315 058	0	
<u>202 855 896</u>	<u>3 510 560</u>		<u>202 855 896</u>	<u>3 510 560</u>	
0	0	9	0	0	
-6 781 251	3 170 669	9	-41 021 668	3 547 869	
<u>-6 781 251</u>	<u>3 170 669</u>		<u>-41 021 668</u>	<u>3 547 869</u>	
<u>196 074 645</u>	<u>6 681 228</u>		<u>161 834 228</u>	<u>7 058 429</u>	
Liabilities					
0	0	7	5 180 665	827 832	
0	84 751 643		0	84 721 643	
0	19 380 000		0	20 000 000	
<u>0</u>	<u>104 131 643</u>		<u>5 180 665</u>	<u>105 549 475</u>	
0	0		0	0	
47 166 817	93 683 922		0	0	
0	0		0	0	
535 002	174 808		19 637 992	41 419 311	
590 721	0		10 662 389	8 025 992	
400 000	186 310	7	35 206 531	38 986 412	
<u>48 692 540</u>	<u>94 045 040</u>		<u>65 506 912</u>	<u>88 431 715</u>	
<u>48 692 540</u>	<u>198 176 683</u>		<u>70 687 577</u>	<u>193 981 190</u>	
<u>244 767 186</u>	<u>204 857 911</u>		<u>232 521 806</u>	<u>201 039 620</u>	

Oslo, March 27th 2025

Electronically signed by: Ole
Jesper Dahlberg
Reason: I approve this document
Date: Mar 30, 2025 19:26 GMT+2

Ole Dahlberg
Chairman

Electronically signed by: Jonathan
Arnold
Reason: I approve this document
Date: Mar 28, 2025 06:06 GMT+1

Jonathan Arnold
Board member

Electronically signed by: Anders
Larsson
Reason: I approve this document
Date: Mar 31, 2025 22:50 GMT+2

Anders Larsson
CEO

Electronically signed by: Patrick
Kartevoll
Reason: I approve this document
Date: Mar 27, 2025 20:04 GMT+1

Patrick Kartevoll
Board member

Electronically signed by: Aina
Karlstrøm
Reason: I approve this document
Date: Mar 31, 2025 18:03 GMT+2

Aina Karlstrøm
Board member

Electronically signed by: Nikhi
Puri
Reason: I approve this document
Date: Apr 1, 2025 16:03 EDT

Nikhil Puri
Board member

Electronically signed by: Tone
Væråmoen
Reason: I approve this document
Date: Mar 31, 2025 09:12 GMT+2

Tone Væråmoen
Board member



Cash flow statement 2024 Curida Group

2024		2024	
Parent			Group
		Cash flows from operating activities	
17 766 590		Profit before income taxes	-36 736 159
0	+	Depreciation of tangible assets	19 688 693
0		Depreciation of goodwill	-17 280 899
0	+	Write-downs of fixed assets	0
0	+/-	Changes in inventories	-2 875 703
-1 152 500	+/-	Change in trade debtors	-3 881 424
360 194	+/-	Change in trade creditors	-21 781 319
-61 768 319	+/-	Change in other provisions	10 832 897
-44 794 035	=	Net cash flow from operating activities	-52 033 914
		Cash flows from investing activities	
0	+	Proceeds from sale of fixed assets	0
0	-	Purchase of fixed assets	-21 234 730
0	+	Proceeds from sale of shares in other companies	0
-20 000 000	-	Loan to group company	0
-20 000 000	=	Net cash flow from investing activities	-21 234 730
		Cash flows from financing activities	
0	+	Proceeds from long term loans	0
-18 810 000	-	Down payment financing	-19 430 000
0	+/-	Net change in bank overdraft	0
103 334 381	+	New equity received, net of transaction costs	103 737 216
84 524 381	=	Net cash flow from financing activities	84 307 216
19 730 346	=	Net changes in cash and cash equivalents	11 038 572
18 174 896	+	Cash and cash equivalents at the beginning of the period	35 670 128
37 905 242	=	Cash and cash equivalents at the end of the period	46 708 700

Net cash in Curida Holding AS.



Note 1 Accounting principles

The annual accounts have been prepared in compliance with the Accounting Act and accounting principles generally accepted in Norway. The annual accounts for Curida Group in 2023 are consolidated in order to show proforma financial statements for the operative result for the group without using the acquisition method for the merger between Curida Holding AS and Curida Biologics AS. The consolidation is prepared based on the separate statutory financial statements for each company in the group. The Curida Group consolidated balance sheet at year end 2023 is prepared in compliance with Accounting Act and accounting principles generally accepted in Norway.

Transactions and balances between companies within the group have been eliminated. The consolidated financial statements have been prepared according to uniform principles, ensuring that the subsidiary follows the same accounting principles as the parent company.

Acquired subsidiaries are accounted for in the consolidated financial statements based on the parent company's acquisition cost. The acquisition cost is allocated to identifiable assets and liabilities in the subsidiary, which are recorded in the consolidated financial statements at fair value at the acquisition date. Any excess or deficit beyond what can be attributed to identifiable assets and liabilities is recognized as goodwill. Excess values in the consolidated financial statements are amortized on a straight-line basis over the expected useful life of the acquired assets.

Revenues

Income from sale of goods and services are recognized at fair value of the consideration, net after deduction of VAT, returns, discounts and reductions. Sales are taken to income when the company has delivered its products to the customer. Delivery is not completed until the products have been sent to the agreed place, and risks relating to loss and obsolescence have been transferred to the customer. Historical data is applied to estimate and recognize provisions for quantity rebates and returns at the sales date. Provisions for expected guarantee work are recognized as expenses and provisions for liabilities upon sh. Services are recognized in proportion to the work performed.

Classification of balance sheet items

Assets intended for long-term ownership or use have been classified as fixed assets. Assets relating to the trading cycle have been classified as current assets. Other receivables are classified as current assets if they are to be repaid within one year after the transaction date. Similar criteria apply to liabilities. First year's instalment on long term liabilities and long term receivables are, however, not classified as short term liabilities and current assets.

Purchase costs and foreign currencies

The purchase cost of assets includes the cost price for the asset, adjusted for bonuses, discounts and other rebates received, and purchase costs (freight, customs fees, public fees that are non-refundable and any other direct purchase costs). Purchases in foreign currencies are reflected in the balance sheet at the exchange rate at the transaction date.

Monetary items in foreign currency are measured at the exchange rate at the end of the financial year.

For fixed assets and intangible assets, purchase cost also includes direct expenses to prepare the asset for use, such as expenses for testing of the asset.



Intangible assets

R&D expenses are taken into the balance sheet providing a future financial benefit relating to the development of an identifiable intangible asset can be identified and the expenses can be reliably measured. Otherwise, such expenses are expensed as and when incurred. R&D expenses are depreciated on a straight-line basis over the asset's expected useful life.

Investments in Subsidiaries

A subsidiary is assessed using the cost method in the company's financial statements. The investment is measured at the acquisition cost of the shares unless a write-down has been necessary. A write-down to fair value has been made when the decline in value is due to reasons that cannot be considered temporary and is deemed necessary according to good accounting practice. Write-downs are reversed when the basis for the write-down is no longer present.

Fixed assets

Land is not depreciated. Other fixed assets are reflected in the balance sheet and depreciated to residual value over the asset's expected useful life on a straight-line basis. If changes in the depreciation plan occur, the effect is distributed over the remaining depreciation period. Direct maintenance of an asset is expensed under operating expenses as and when it is incurred. Additions or improvements are added to the asset's cost price and depreciated together with the asset. The split between maintenance and additions/improvements is calculated in proportion to the asset's condition at the acquisition date.

Inventories

Inventories are valued at the lower of purchase cost (according to the FIFO principle) and fair value. Recoverable amount has been used as approximation to net realizable value for raw materials and work in progress. For finished goods and work in progress purchase cost comprises cost of product design, material consumption, direct payroll expenses and other direct and indirect production expenses (based on normal capacity). Fair value is estimated sales costs less expenses for completion and sale. Only variable expenses are considered necessary to sell finished goods, whilst fixed production expenses are also included as necessary for not finished goods.

Debtors

Trade debtors are recognized in the balance sheet after provision for bad debts. The bad debts provision is made on basis of an individual assessment of each debtor and an additional provision is made for other debtors to cover expected losses. Significant financial problems at the customers, the likelihood that the customer will become bankrupt or experience financial restructuring and postponements and insufficient payments, are considered indicators that the debtors should be written down.

Taxes

The tax charge in the income statement includes both payable taxes for the period and changes in deferred tax. Deferred tax is calculated at 22% based on the temporary differences that exist between accounting and tax values, and any carryforward losses for tax purposes at the year-end. Tax enhancing or tax reducing temporary differences, which are reversed or may be reversed in the same period, have been eliminated. The disclosure of deferred tax benefits on net tax reducing differences, which have not been eliminated, and carryforward losses, is based on estimated future earnings. Deferred tax and tax benefits, which may be shown in the balance sheet, are presented net.

Cash flow statement

The cash flow statement is prepared using the indirect method. Cash and cash equivalents include cash, bank deposits, and other short-term marketable securities.



Note 2 Sales

Geographic distribution of group sales	2024	2023
Norway	73 404 164	80 304 954
Europe	252 525 448	203 426 510
Asia	543 625	5 177 336
North America	1 690 336	293 809
Total ordinary revenue from operations	328 163 573	289 202 609
Other revenue (Norway)	-	28 584 713
Total revenue	328 163 573	317 787 322

Note 3 Grants under the state aid rules

In 2024, Curida Diatec was awarded NOK 1,515,742 in grants from the Norwegian Research Council for a development project related to robotics technology. In 2023, Curida Diatec received NOK 881,995 in grants from the Norwegian Research Council.

In 2024, NOK 78,793 in grants for R&D projects was recognized as income through the SkatteFunn scheme (Tax Deduction for Research and Development in an Innovative Business Sector). The entire amount has been recorded as a reduction of costs related to the project.

In 2023, Curida Diatec received NOK 842,270 in grants.

Note 4 Transactions with group companies

	Parent 2024
Corporate group management fee from subsidiaries	13 830 000
Revenue	13 830 000
Parent company salaries charged from Curida AS	7 466 307
Employee benefits expence	7 466 307
Parent company expenses charged from Curida AS	3 785 574
Other operating expenses	3 785 574
Interest income from Group companies	20 502 233
Interest expenses to Group companies	515 159
Net interests from Group companies	19 987 074

Note 5 Payroll expenses, number of employees, remunerations, loans to employees, etc.

Payroll expenses	Parent / Consolidated	2024	2023
Salaries/wages		118 849 616	111 356 765
Social security fees		20 460 225	18 540 326
Pension expenses		8 045 832	6 887 778
Other remuneration		-1 574 524	5 831 081
Total		145 781 150	142 615 949

Curida Group had an average of 159 FTEs in 2024.

There were no employees in Curida Holding AS in 2024. NOK 8.344.497 in employee benefits expence in parent company is paid by one of the subsidiaries and then charged parent company.

Remuneration to CEO

	CEO
Salary	1 557 960
Pension	59 042
Other remuneration	13 148
Total	1 630 150

No bonus payment has been made during fiscal year 2024.

Remuneration to board members

Board remuneration	478 190
--------------------	---------

The Chairman and Jon Arnold (Board member) both have an option to buy 252.741 Common shares in Curida Holding AS to a price of 23,142 NOK.

Pension obligations

The company's pension schemes (defined contribution) meet the requirements of the law on compulsory occupational pension.

Expensed audit fee

	Parent	Group
Statutory audit	767 178	1 569 770
Other assurance services	117 871	117 871
Advisory fee	-	-
Attestations/ confirmations	-	-
Total audit fees	885 049	1 687 641

All amounts are exclusive of VAT



Note 6 Fixed tangible assets and intangible assets

	Buildings	Machinery	Construction in progress	Office equipment	Goodwill	Badwill	Intangible assets	R&D	Total
Purchase cost 01.01.	3 022 123	113 232 574	20 144 068	24 081 979	22 150 000	-86 404 495	9 713 327	6 403 005	112 342 581
Additions	144 407	6 978 372	-	652 241					7 775 020
Additions own produced	-	-	17 544 932	-					17 544 932
Disposals/activated asset	-	17 101 351	18 571 430	-					35 672 781
Purchase cost 31.12	3 166 530	137 312 297	19 117 570	24 734 220	22 150 000	-86 404 495	9 713 327	6 403 005	136 192 454
Write-downs 31.12	-	20 036 610	-	-	9 967 500			6 328 005	36 332 115
Accumulated depreciation.31.12.	1 656 838	53 243 001	-	18 617 794	12 182 500	-25 921 349	9 713 327		69 492 111
Net book value 31.12	1 509 692	64 032 686	19 117 570	6 116 426	-	-60 483 146	-	75 000	30 368 228
Depreciation in the year	323 141	14 739 948	-	3 389 364	-	-17 280 899	1 236 252		2 407 794
Write down in the year									
<i>Depreciation plan</i>	<i>Straight line</i>	<i>Straight line</i>	<i>No Depreciation Before completion</i>	<i>Straight line</i>	<i>Straight line</i>	<i>Straight line</i>	<i>Straight line</i>	<i>No Depreciation Before completion</i>	
	<i>10 yrs</i>	<i>3- 10 yrs</i>		<i>3- 5 yrs</i>	<i>10 yrs</i>	<i>5 yrs</i>	<i>10 yrs</i>		

Intangible assets consist of capitalized hours and costs related to the implementation of the raw material service in Curida AS.
Goodwill is amortized over a period of 10 years.
Badwill from the merger with Curida Biologics is in 2023, is amortized over a period of 5 years.

Note 7 Restructuring costs

Restructuring costs of NOK 11,691,227 are related to a business unit in one of the subsidiaries that was discontinued in 2024.
The amount consists of a combination of asset write-downs and a lease liability.

	Group 2024
Other long-term liabilities	5 180 665
Other short-term liabilities	6 510 562
Total liabilities related to restructuring	11 691 227



Note 8 Taxes

Parent 2024	Tax on this year's result from income statement:	Group 2024
3 999 708	Payable tax	-
48 964	Change in deferred tax/ deferred tax asset	170 404
4 048 672	Tax expense on result	170 404
	Payable tax in this year's tax expense:	
17 766 590	Result before taxes	-36 736 159
13 900	Permanent differences	-276 174
400 000	Change in temporary differences	11 001 975
-	Badwill depreciation	-17 280 899
-	Adjustment internal profit on Group level	-256 482
-	Use of deferred tax loss carryforwards	-
-18 180 489	+/- Group contributions received/given	-
-	Taxable income	-43 547 739
3 999 708	Payable tax on this year's result	-
-	Payable tax on received group contribution	-
-3 999 708	Payable tax on given group contribution	-
-	Total payable tax on this year's result	-
	Payable taxes in the balance sheet:	
-	Payable tax in the tax charge	-
-	Payable tax in the balance sheet	-

The effect of temporary differences and deficit carried forward on the tax have given origin to the deferred tax, deferred tax benefit, specified on different types of temporary differences.

Parent

Specification of temporary differences and deficit carried forward, and the tax effects of these:

	2024	2023	Changes
Other temporary differences	-400 000	-	400 000
Accumulated deficit carried forward	-	-	-
Not included in calculation of deferred tax	-	-622 563	-622 563
Total basis	-400 000	-622 563	-222 563
Deferred tax benefit 22%	-88 000	-136 964	-48 964

Group

Specification of temporary differences and deficit carried forward, and the tax effects of these:

	2024	2023	Changes
Fixed tangible assets	-13 156 434	-14 154 474	-998 040
Inventory	-3 587 671	-	3 587 671
Receivables	136 426	9 964	-126 462
Other temporary differences	-10 515 822	-1 977 015	8 538 807
Accumulated deficit carried forward	-270 217 597	-274 720 952	-4 503 355
Not included in calculation of deferred tax	267 710 760	261 986 700	-5 724 060
Basis for calculations of deferred tax	-29 630 338	-28 855 777	774 561
Deferred tax benefit 22%	-6 518 675	-6 348 271	170 404

Due to losses on Group level in 2024, no further deferred tax are included in the balance for 2024.



Note 9 Share capital and shareholder information

	Share capital	Share premium	Uncovered loss/ other equity	Total
Parent				
01.01	3 510 560	-	3 170 668	6 681 228
Issue of new capital	6 030 278	193 315 058	-9 489 056	189 856 280
The years result	-	-	13 717 918	13 717 918
Group contribution	-	-	-14 180 781	-14 180 781
Pr 31.12	9 540 838	193 315 058	-6 781 251	196 074 645

	Share capital	Share premium	Uncovered loss/ other equity	Total
Group				
01.01	3 510 560	-	4 144 405	7 654 965
Reduction of share capital	-	-	-	-
Issue of new capital	6 030 278	193 315 058	-9 200 446	190 144 890
Debt remittance	-	-	600 127	600 127
The years result	-	-	-36 565 755	-36 565 755
Pr 31.12	9 540 838	193 315 058	-41 021 669	161 834 228

The share capital consists of 9 540 838 shares with nominal value of NOK 1,00 each.

Ownership structure

The share capital consists of the below share classes.

	Number of shares	Nominal value	Share capital
Ordinary shares	3 510 560	1,0	3 510 560
A-shares	1 981 976	1,0	1 981 976
B-shares	4 048 302	1,0	4 048 302
Total	9 540 838		9 540 838

	Ordinary shares	A-shares	B-shares	Total
Signet Healthcare Partners QP Partnership V LP			2 527 603	2 527 603
Canica AS	1 263 824	634 232	399 305	2 297 361
Investinor Direkte AS	1 016 612	317 116	326 704	1 660 432
Klaveness Marine Finance AS	808 436	237 837	242 003	1 288 276
Farvatn Private Equity AS		792 791	242 003	1 034 794
Signet Healthcare Partners Accredited Partnership V LP			280 845	280 845
Pedro Consulting AS	199 281			199 281
Stokke Industri AS	136 547			136 547
Others	85 860		29 839	115 699
Total number of shares	3 510 560	1 981 976	4 048 302	9 540 838

Note 10 Investments in subsidiaries

Company	Purchased	Book value	Equity 2024	Result 2024
Curida AS	2015	-	26 083 003	-13 389 676
Curida Diatec AS	2023	29 572 301	29 258 319	-57 534 492
Ås Produksjonslab AS	2018	32 150 000	9 397 343	3 103 114
Total		61 722 301	64 738 665	-67 821 054

All companies are fully consolidated.

Curida AS have registered office in Elverum, Ås Produksjonslab AS have registered office in Ås and Curida Diatec have registered office in Fornebu. Ownership structure and voting rights are 100% for all companies.



Note 11 Inventories

	2024	2023
Raw materials	49 871 410	42 947 023
Work in progress	3 363 426	2 584 033
Finished goods	15 425 400	20 253 476
Total	68 660 236	65 784 533

Note 12 Restricted funds

Group
deposit accounts.

Parent

Out of bank deposits, there is NOK 5 000 000 in restricted cash for deposit account.

Note 13 Going concern

In accordance with §3-3a of the Norwegian Accounting Act, the Board of Directors confirms that the going concern assumption, on which the financial statements have been prepared, is considered to be appropriate.

The board finalized in 2024 the funding process initiated in 2023. A total of 200 MNOK in new Equity was added into the company during the year and another 50 MNOK are committed in the same process (Tranche II) with the actual payment during first half of 2025. The authorization to issue of new shares in connection with Tranche II are registered in the Norwegian Public Company register. The Group paid all their remaining long term debt in 2024.

With the successful implementation of the capital structure, adding new investors in 2024 and contracted growth for 2024 and onwards, the board of directors are of the opinion that the conditions for a going concern for the group are in place. The board of Curida Holding AS has issued a guarantee to Curida AS and Curida Diatec AS for continued operation.



02 Curida Group Annual report and financial statement 2024

Final Audit Report

2025-04-01

Created:	2025-03-27 (Central European Time)
By:	Terje Gabrielsen (terje.gabrielsen@curida.no)
Status:	Signed
Transaction ID:	CBJCHBCAABAAQ3i7majoHrq3_qulqIHc51QferufBXrU


"02 Curida Group Annual report and financial statement 2024" History


- Document created by Terje Gabrielsen (terje.gabrielsen@curida.no)
2025-03-27 - 19:31:22 GMT+2- IP address: 81.191.235.36
- Document emailed to Ole Jesper Dahlberg (ole.dahlberg@curida.no) for signature
2025-03-27 - 19:33:48 GMT+2
- Document emailed to Nikhi Puri (nikhil.puri@signethp.com) for signature
2025-03-27 - 19:33:49 GMT+2
- Document emailed to Jonathan Arnold (jon.arnold007@outlook.com) for signature
2025-03-27 - 19:33:49 GMT+2
- Document emailed to Patrick Kartevoll (patrick.kartevoll@investinor.no) for signature
2025-03-27 - 19:33:49 GMT+2
- Document emailed to Aina Karlstrøm (aina.karlstrom@diatec.com) for signature
2025-03-27 - 19:33:49 GMT+2
- Document emailed to Tone Væråmoen (Tone.vaeramoen@curida.no) for signature
2025-03-27 - 19:33:50 GMT+2
- Document emailed to Anders Larsson (anders.larsson@curida.no) for signature
2025-03-27 - 19:33:50 GMT+2
- Email viewed by Nikhi Puri (nikhil.puri@signethp.com)
2025-03-27 - 19:34:19 GMT+2- IP address: 13.67.197.140
- Email viewed by Tone Væråmoen (Tone.vaeramoen@curida.no)
2025-03-27 - 19:35:10 GMT+2- IP address: 172.225.194.249


Curida


Powered by
Adobe
Acrobat Sign





-  Email viewed by Aina Karlstrøm (aina.karlstrom@diatec.com)
2025-03-27 - 19:36:19 GMT+2- IP address: 149.7.162.7


-  Email viewed by Anders Larsson (anders.larsson@curida.no)
2025-03-27 - 19:40:53 GMT+2- IP address: 172.225.71.182


-  Email viewed by Jonathan Arnold (jon.arnold007@outlook.com)
2025-03-27 - 19:51:36 GMT+2- IP address: 213.55.241.181


-  Email viewed by Patrick Kartevoll (patrick.kartevoll@investinor.no)
2025-03-27 - 21:01:09 GMT+2- IP address: 172.226.26.9


-  Patrick Kartevoll (patrick.kartevoll@investinor.no) authenticated with Adobe Acrobat Sign.
Challenge: The user opened the agreement.
2025-03-27 - 21:02:12 GMT+2


-  Patrick Kartevoll (patrick.kartevoll@investinor.no) authenticated with Adobe Acrobat Sign.
Challenge: The user completed the signing ceremony.
2025-03-27 - 21:04:02 GMT+2


-  Document e-signed by Patrick Kartevoll (patrick.kartevoll@investinor.no)
Signing Reasons
I approve this document (Signaturfelt 11)
I approve this document (Signaturfelt 4)
Signature Date: 2025-03-27 - 21:04:03 GMT+2 - Time Source: server- IP address: 77.16.64.53

-  Nikhi Puri (nikhil.puri@signethp.com) authenticated with Adobe Acrobat Sign.
Challenge: The user opened the agreement.
2025-03-27 - 21:12:08 GMT+2

-  Jonathan Arnold (jon.arnold007@outlook.com) authenticated with Adobe Acrobat Sign.
Challenge: The user opened the agreement.
2025-03-28 - 07:01:50 GMT+2

-  Document e-signed by Jonathan Arnold (jon.arnold007@outlook.com)
Signing Reasons
I approve this document (Signaturfelt 12)
I approve this document (Signaturfelt 3)
Signature Date: 2025-03-28 - 07:06:05 GMT+2 - Time Source: server- IP address: 213.55.241.181

-  Jonathan Arnold (jon.arnold007@outlook.com) authenticated with Adobe Acrobat Sign.
Challenge: The user completed the signing ceremony.
2025-03-28 - 07:06:05 GMT+2

-  Email viewed by Ole Jesper Dahlberg (ole.dahlberg@curida.no)
2025-03-28 - 12:30:07 GMT+2- IP address: 63.33.209.220



✔ Ole Jesper Dahlberg (ole.dahlberg@curida.no) authenticated with Adobe Acrobat Sign.
Challenge: The user completed the signing ceremony.
2025-03-30 - 19:26:31 GMT+2

📄 Document e-signed by Ole Jesper Dahlberg (ole.dahlberg@curida.no)
Signing Reasons
I approve this document (Signaturfelt 14)
I approve this document (Signaturfelt 1)
Signature Date: 2025-03-30 - 19:26:32 GMT+2 - Time Source: server- IP address: 51.175.232.212

✔ Tone Væråmoen (Tone.vaeramoen@curida.no) authenticated with Adobe Acrobat Sign.
Challenge: The user opened the agreement.
2025-03-31 - 09:10:06 GMT+2

📄 Document e-signed by Tone Væråmoen (Tone.vaeramoen@curida.no)
Signing Reasons
I approve this document (Signaturfelt 6)
I approve this document (Signaturfelt 9)
Signature Date: 2025-03-31 - 09:12:01 GMT+2 - Time Source: server- IP address: 85.167.255.130

✔ Tone Væråmoen (Tone.vaeramoen@curida.no) authenticated with Adobe Acrobat Sign.
Challenge: The user completed the signing ceremony.
2025-03-31 - 09:12:01 GMT+2

📄 Email viewed by Aina Karlstrøm (aina.karlstrom@diatec.com)
2025-03-31 - 18:00:06 GMT+2- IP address: 84.211.193.111

📄 Email viewed by Nikhi Puri (nikhil.puri@signethp.com)
2025-03-31 - 18:01:38 GMT+2- IP address: 38.88.255.114


✔ Aina Karlstrøm (aina.karlstrom@diatec.com) authenticated with Adobe Acrobat Sign.
Challenge: The user opened the agreement.
2025-03-31 - 18:01:44 GMT+2

✔ Nikhi Puri (nikhil.puri@signethp.com) authenticated with Adobe Acrobat Sign.
Challenge: The user opened the agreement.
2025-03-31 - 18:02:18 GMT+2


✔ Aina Karlstrøm (aina.karlstrom@diatec.com) authenticated with Adobe Acrobat Sign.
Challenge: The user completed the signing ceremony.
2025-03-31 - 18:03:50 GMT+2

📄 Document e-signed by Aina Karlstrøm (aina.karlstrom@diatec.com)
Signing Reasons
I approve this document (Signaturfelt 10)
I approve this document (Signaturfelt 5)
Signature Date: 2025-03-31 - 18:03:51 GMT+2 - Time Source: server- IP address: 84.211.193.111



 Email viewed by Anders Larsson (anders.larsson@curida.no)

2025-03-31 - 22:46:32 GMT+2- IP address: 34.243.0.160

 Document e-signed by Anders Larsson (anders.larsson@curida.no)

Signing Reasons

I approve this document (Signaturfelt 7)


I approve this document (Signaturfelt 8)

Signature Date: 2025-03-31 - 22:50:43 GMT+2 - Time Source: server- IP address: 158.248.73.168


 Anders Larsson (anders.larsson@curida.no) authenticated with Adobe Acrobat Sign.

Challenge: The user completed the signing ceremony.

2025-03-31 - 22:50:43 GMT+2


 Email viewed by Nikhi Puri (nikhil.puri@signethp.com)

2025-04-01 - 09:47:40 GMT+2- IP address: 172.203.161.82

 Nikhi Puri (nikhil.puri@signethp.com) authenticated with Adobe Acrobat Sign.

Challenge: The user opened the agreement.

2025-04-01 - 22:01:57 GMT+2

 Nikhi Puri (nikhil.puri@signethp.com) authenticated with Adobe Acrobat Sign.

Challenge: The user completed the signing ceremony.

2025-04-01 - 22:03:08 GMT+2

 Document e-signed by Nikhi Puri (nikhil.puri@signethp.com)

Signing Reasons

I approve this document (Signaturfelt 13)

I approve this document (Signaturfelt 2)

Signature Date: 2025-04-01 - 22:03:09 GMT+2 - Time Source: server- IP address: 38.88.255.114

 Agreement completed.

2025-04-01 - 22:03:09 GMT+2