



ÅRSREGNSKAPET FOR REGNSKAPSÅRET 2020 - GENERELL INFORMASJON

Enheten

Organisasjonsnummer:	911 723 166
Organisasjonsform:	Aksjeselskap
Foretaksnavn:	LIGHTGROUPNORDIC AS
Forretningsadresse:	Borgeskogen 32 3160 STOKKE

Regnskapsår

Årsregnskapets periode:	01.01.2020 - 31.12.2020
-------------------------	-------------------------

Konsern

Mørselskap i konsern:	Ja
Konsernregnskap lagt ved:	Ja

Regnskapsregler

Regler for små foretak benyttet:	Nei
Benyttet ved utarbeidelsen av årsregnskapet til selskapet:	Regnskapslovens alminnelige regler
Benyttet ved utarbeidelsen av årsregnskapet til konsernet:	Regnskapslovens alminnelige regler

Årsregnskapet fastsatt av kompetent organ

Bekreftet av representant for selskapet:	Jørn Furuhaug
Dato for fastsettelse av årsregnskapet:	30.06.2021

Grunnlag for avgivelse

År 2020: Årsregnskapet er elektronisk innlevert
År 2019: Tall er hentet fra elektronisk innlevert årsregnskap fra 2020

Det er ikke krav til at årsregnskapet m.v. som sendes til Regnskapsregisteret er undertegnet. Kontrollen på at dette er utført ligger hos revisor/enhetens øverste organ. Sikkerheten ivaretas ved at innsender har rolle/rettighet for innsending av årsregnskapet via Altinn, og ved at det bekreftes at årsregnskapet er fastsatt av kompetent organ.

Brønnøysundregistrene, 05.08.2022



Resultatregnskap

Beløp i: NOK	Note	2020	2019
RESULTATREGNSKAP			
Inntekter			
Salgsinntekt		12 879 470	13 225 640
Sum inntekter		12 879 470	13 225 640
Kostnader			
Lønnskostnad		11 628 646	12 379 135
Avskrivning på varige driftsmidler og immaterielle eiendeler		529 953	492 325
Annen driftskostnad		426 306	318 655
Sum kostnader		12 584 905	13 190 115
Driftsresultat		294 565	35 525
Finansinntekter og finanskostnader			
Inntekt på investering i datterselskap og tilknyttet selskap		11 300 000	9 406 971
Annen finansinntekt		669 513	708 077
Sum finansinntekter		11 969 513	10 115 048
Annen finanskostnad		795 093	748 667
Sum finanskostnader		795 093	748 667
Netto finans		11 174 420	9 366 381
Ordinært resultat før skattekostnad		11 468 985	9 401 906
Skattekostnad på ordinært resultat		917 177	217 408
Ordinært resultat etter skattekostnad		10 551 808	9 184 498
Årsresultat		10 551 808	9 184 498
Overføringer og disponeringer			
Ordinært utbytte		10 500 000	9 184 498
Overføringer til/fra annen egenkapital		51 808	
Sum overføringer og disponeringer		10 551 808	9 184 498



Balanse

Beløp i: NOK	Note	2020	2019
BALANSE - EIENDELER			
Anleggsmidler			
Immaterielle eiendeler			
Konsesjoner, patenter, lisenser, varemerker og lignende rettigheter		344 439	874 392
Sum immaterielle eiendeler		344 439	874 392
Finansielle anleggsmidler			
Investering i datterselskap		30 262 223	30 222 700
Investeringer i aksjer og andeler		523 629	523 629
Sum finansielle anleggsmidler		30 785 852	30 746 329
Sum anleggsmidler		31 130 291	31 620 721
Omløpsmidler			
Varer			
Fordringer			
Kundefordringer		405 743	2 314 695
Andre fordringer		32 137 326	24 142 800
Sum fordringer		32 543 069	26 457 495
Bankinnskudd, kontanter og lignende			
Bankinnskudd, kontanter og lignende		1 190 855	251 623
Sum bankinnskudd, kontanter og lignende		1 190 855	251 623
Sum omløpsmidler		33 733 924	26 709 118
SUM EIENDELER		64 864 215	58 329 839
BALANSE - EGENKAPITAL OG GJELD			
Egenkapital			
Innskutt egenkapital			
Selskapskapital		1 000 000	1 000 000



Balanse

Beløp i: NOK	Note	2020	2019
Overkurs		29 284 969	29 284 969
Sum innskutt egenkapital		30 284 969	30 284 969
Opptjent egenkapital			
Annen egenkapital		596 129	544 321
Sum opptjent egenkapital		596 129	544 321
Sum egenkapital		30 881 098	30 829 290
Gjeld			
Langsiktig gjeld			
Utsatt skatt		47 412	40 566
Sum avsetninger for forpliktelser		47 412	40 566
Annen langsiktig gjeld			
Sum langsiktig gjeld		47 412	40 566
Kortsiktig gjeld			
Leverandørgjeld		4 850	544 828
Betalbar skatt		899 183	0
Skyldige offentlige avgifter		422 146	582 825
Utbytte		10 500 000	9 184 498
Annen kortsiktig gjeld		22 109 526	17 147 832
Sum kortsiktig gjeld		33 935 705	27 459 983
Sum gjeld		33 983 117	27 500 549
SUM EGENKAPITAL OG GJELD		64 864 215	58 329 839



Konsernets resultatregnskap

Beløp i: NOK	Note	2020	2019
RESULTATREGNSKAP			
Inntekter			
Salgsinntekt		214 539 890	247 931 167
Annen driftsinntekt		719 849	861 444
Sum inntekter		215 259 739	248 792 611
Kostnader			
Varekostnad		123 465 133	154 319 335
Lønnskostnad		45 731 297	46 338 930
Avskrivning på varige driftsmidler og immaterielle eiendeler		1 631 253	1 287 771
Annen driftskostnad		27 114 297	28 219 889
Sum kostnader		197 941 980	230 165 925
Driftsresultat		17 317 759	18 626 686
Finansinntekter og finanskostnader			
Annen finansinntekt		5 780 969	8 460 697
Sum finansinntekter		5 780 969	8 460 697
Annen finanskostnad		9 245 022	13 924 347
Sum finanskostnader		9 245 022	13 924 347
Netto finans		-3 464 053	-5 463 650
Ordinært resultat før skattekostnad		13 853 706	13 163 036
Skattekostnad på ordinært resultat		3 208 684	2 835 726
Ordinært resultat etter skattekostnad		10 645 022	10 327 310
Årsresultat		10 645 022	10 327 310
Overføringer og disponeringer			
Ordinært utbytte		10 500 000	9 184 498
Overføringer til/fra annen egenkapital		145 022	1 142 812
Sum overføringer og disponeringer		10 645 022	10 327 310



Konsernets balanse

Beløp i: NOK	Note	2020	2019
BALANSE - EIENDELER			
Anleggsmidler			
Immaterielle eiendeler			
Konsesjoner, patenter, lisenser, varemerker og lignende rettigheter		344 439	874 391
Utsatt skattefordel		622 969	899 942
Sum immaterielle eiendeler		967 408	1 774 333
Varige driftsmidler			
Driftsløsøre, inventar, verktøy, kontormaskiner og lignende		2 841 317	2 546 189
Sum varige driftsmidler		2 841 317	2 546 189
Finansielle anleggsmidler			
Investeringer i aksjer og andeler		1 011 750	1 520 326
Andre fordringer		18 645	46 946
Sum finansielle anleggsmidler		1 030 395	1 567 272
Sum anleggsmidler		4 839 120	5 887 794
Omløpsmidler			
Varer			
Varer		60 389 085	45 352 208
Sum varer		60 389 085	45 352 208
Fordringer			
Kundefordringer		26 748 983	31 190 501
Andre fordringer		1 804 641	1 308 895
Sum fordringer		28 553 624	32 499 396
Bankinnskudd, kontanter og lignende			
Bankinnskudd, kontanter og lignende		8 997 578	13 546 223
Sum bankinnskudd, kontanter og lignende		8 997 578	13 546 223
Sum omløpsmidler		97 940 287	91 397 827
SUM EIENDELER		102 779 407	97 285 621



Konsernets balanse

Beløp i: NOK	Note	2020	2019
BALANSE - EGENKAPITAL OG GJELD			
Egenkapital			
Innskutt egenkapital			
Selskapskapital		1 000 000	1 000 000
Overkurs		29 284 969	29 284 969
Sum innskutt egenkapital		30 284 969	30 284 969
Opptjent egenkapital			
Annen egenkapital		-862 712	-1 020 619
Sum opptjent egenkapital		-862 712	-1 020 619
Sum egenkapital		29 422 257	29 264 350
Gjeld			
Langsiktig gjeld			
Annen langsiktig gjeld			
Gjeld til kredittinstitusjoner		555 570	2 777 790
Sum annen langsiktig gjeld		555 570	2 777 790
Sum langsiktig gjeld		555 570	2 777 790
Kortsiktig gjeld			
Gjeld til kredittinstitusjoner		151 501	206 189
Leverandørgjeld		15 060 815	12 110 785
Betalbar skatt		2 931 711	2 702 227
Skyldige offentlige avgifter		11 506 022	10 814 497
Utbytte		10 500 000	9 184 498
Annen kortsiktig gjeld		32 651 531	30 225 285
Sum kortsiktig gjeld		72 801 580	65 243 481
Sum gjeld		73 357 150	68 021 271
SUM EGENKAPITAL OG GJELD		102 779 407	97 285 621



Til generalforsamlingen i Lightgroupnordic AS

Uavhengig revisors beretning

Uttalelse om revisjonen av årsregnskapet

Konklusjon

Vi har revidert Lightgroupnordic AS' årsregnskap, som består av:

- selskapsregnskapet, som består av balanse per 31. desember 2020, resultatregnskap og kontantstrømoppstilling for regnskapsåret avsluttet per denne datoen og noter til årsregnskapet, herunder et sammendrag av viktige regnskapsprinsipper, og
- konsernregnskapet, som består av balanse per 31. desember 2020, resultatregnskap og kontantstrømoppstilling for regnskapsåret avsluttet per denne datoen og noter til årsregnskapet, herunder et sammendrag av viktige regnskapsprinsipper.

Etter vår mening:

- er årsregnskapet avgitt i samsvar med lov og forskrifter
- gir det medfølgende selskapsregnskapet et rettviseende bilde av den finansielle stillingen til Lightgroupnordic AS per 31. desember 2020 og av selskapets resultater og kontantstrømmer for regnskapsåret som ble avsluttet per denne datoen i samsvar med regnskapslovens regler og god regnskapsskikk i Norge.
- gir det medfølgende konsernregnskapet et rettviseende bilde av den finansielle stillingen til konsernet Lightgroupnordic AS per 31. desember 2020 og av konsernets resultater og kontantstrømmer for regnskapsåret som ble avsluttet per denne datoen i samsvar med regnskapslovens regler og god regnskapsskikk i Norge.

Grunnlag for konklusjonen

Vi har gjennomført revisjonen i samsvar med lov, forskrift og god revisjonsskikk i Norge, herunder de internasjonale revisjonsstandardene International Standards on Auditing (ISA-ene). Våre oppgaver og plikter i henhold til disse standardene er beskrevet i Revisors oppgaver og plikter ved revisjon av årsregnskapet. Vi er uavhengige av selskapet og konsernet slik det kreves i lov og forskrift, og har overholdt våre øvrige etiske forpliktelser i samsvar med disse kravene. Etter vår oppfatning er innhentet revisjonsbevis tilstrekkelig og hensiktsmessig som grunnlag for vår konklusjon.

Øvrig informasjon

Ledelsen er ansvarlig for øvrig informasjon. Øvrig informasjon omfatter informasjon i årsrapporten bortsett fra årsregnskapet og den tilhørende revisjonsberetningen.

Vår uttalelse om revisjonen av årsregnskapet dekker ikke øvrig informasjon, og vi attesterer ikke den øvrige informasjonen.

PricewaterhouseCoopers AS, Tassebekkveien 354, 3160 Stokke, Postboks 211 Sentrum, 0103 Oslo
T: 02316, org. no.: 987 009 713 MVA, www.pwc.no
Statsautoriserte revisorer, medlemmer av Den norske Revisorforening og autorisert regnskapsførerselskap

Uavhengig revisors beretning - Lightgroupnordic AS



I forbindelse med revisjonen av årsregnskapet er det vår oppgave å lese øvrig informasjon med det formål å vurdere hvorvidt det foreligger vesentlig inkonsistens mellom øvrig informasjon og årsregnskapet, kunnskap vi har opparbeidet oss under revisjonen, eller hvorvidt den tilsynelatende inneholder vesentlig feilinformasjon.

Dersom vi konkluderer med at den øvrige informasjonen inneholder vesentlig feilinformasjon er vi pålagt å rapportere det. Vi har ingenting å rapportere i så henseende.

Styrets og daglig leders ansvar for årsregnskapet

Styret og daglig leder (ledelsen) er ansvarlig for å utarbeide årsregnskapet i samsvar med lov og forskrifter, herunder for at det gir et rettviseende bilde i samsvar med regnskapslovens regler og god regnskapsskikk i Norge. Ledelsen er også ansvarlig for slik intern kontroll som den finner nødvendig for å kunne utarbeide et årsregnskap som ikke inneholder vesentlig feilinformasjon, verken som følge av misligheter eller utilsiktede feil.

Ved utarbeidelsen av årsregnskapet er ledelsen ansvarlig for å ta standpunkt til selskapets og konsernets evne til fortsatt drift, og på tilbørlig måte å opplyse om forhold av betydning for fortsatt drift. Forutsetningen om fortsatt drift skal legges til grunn for årsregnskapet så lenge det ikke er sannsynlig at virksomheten vil bli avviklet.

Revisors oppgaver og plikter ved revisjonen av årsregnskapet

Vårt mål med revisjonen er å oppnå betryggende sikkerhet for at årsregnskapet som helhet ikke inneholder vesentlig feilinformasjon, verken som følge av misligheter eller utilsiktede feil, og å avgi en revisjonsberetning som inneholder vår konklusjon. Betryggende sikkerhet er en høy grad av sikkerhet, men ingen garanti for at en revisjon utført i samsvar med lov, forskrift og god revisjonsskikk i Norge, herunder ISA-ene, alltid vil avdekke vesentlig feilinformasjon som eksisterer. Feilinformasjon kan oppstå som følge av misligheter eller utilsiktede feil. Feilinformasjon blir vurdert som vesentlig dersom den enkeltvis eller samlet med rimelighet kan forventes å påvirke økonomiske beslutninger som brukerne foretar basert på årsregnskapet.

For videre beskrivelse av revisors oppgaver og plikter vises det til:
<https://revisorforeningen.no/revisjonsberetninger>

Uttalelse om andre lovmessige krav

Konklusjon om årsberetningen

Basert på vår revisjon av årsregnskapet som beskrevet ovenfor, mener vi at opplysningene i årsberetningen om årsregnskapet og forutsetningen om fortsatt drift er konsistente med årsregnskapet og i samsvar med lov og forskrifter.

Konklusjon om registrering og dokumentasjon

Basert på vår revisjon av årsregnskapet som beskrevet ovenfor, og kontrollhandlinger vi har funnet nødvendig i henhold til internasjonal standard for attestasjonsoppdrag (ISAE) 3000 «Attestasjonsoppdrag som ikke er revisjon eller forenklet revisorkontroll av historisk finansiell informasjon», mener vi at ledelsen har oppfylt sin plikt til å sørge for ordentlig og oversiktlig registrering og dokumentasjon av selskapets regnskapsopplysninger i samsvar med lov og god bokføringskikk i Norge.

(2)



Uavhengig revisors beretning - Lightgroupnordic AS



Vestfold, 17. juni 2021
PricewaterhouseCoopers AS

Morten Ness
Statsautorisert revisor
(elektronisk signert)



 Securely signed with Brevio

Revisjonsberetning

Signers:

Name	Method	Date
Ness, Morten Bast	BANKID	2021-09-21 08:03

This document package contains:

- Closing page (this page)
- The original document(s)
- The electronic signatures. These are not visible in the document, but are electronically integrated.



This file is sealed with a digital signature.
The seal is a guarantee for the authenticity
of the document.



LightGroupNordic AS

(Organisasjonsnr: 911 723 166)

Mor- og konsernregnskap 2020

Styrets årsberetning

Resultatregnskap

Balanse

Noter

Kontantstrømoppstilling

Revisjonsberetning



ÅRSBERETNING 2020 LightGroupNordic AS

Virksomhetens art og hvor den drives

LightGroupNordic AS er et holdingselskap som driver administrasjon av gruppens datterselskaper som driver innen salg av lysdesign og lysprodukter. Hovedkontor og lager er lokalisert i Sandefjord kommune. Konsernet består av morselskapet LightGroupNordic AS og datterselskapene Norlux AS, LedPro AS og Concept Lighting Nordic AB. Concept Lighting Nordic AB er lokalisert i Gøteborg i Sverige.

Analyse av årsregnskapet og sentrale risikoer og usikkerhetsfaktorer

LightGroupNordicAS er et selvstendig selskap som ble stiftet 5. mars 2013. Selskapets omsetning er i sin helhet internomsetning i konsernet.

Året 2020 endte med en omsetning i selskapet på MNOK 12,8 med et årsresultat på 10,5 MNOK. Styret og daglig leder er fornøyde med dette.

Konsernregnskapet viser et overskudd på MNOK 10,6 etter skatt.

De samlede ordinære investeringer i varige driftsmidler i 2020 utgjør i konsernet 1,3 MNOK og i morselskapet var det ingen investeringer.

Totalkapitalen for selskapsregnskapet var 31.12.20 MNOK 64,8 og en egenkapitalandel på 47%. For konsernregnskapet var tilsvarende tall MNOK 102,7 og med en egenkapitalandel på 28%

Som kontantstrømpoppstillingen viser, hadde konsernet positiv kontantstrøm i 2020.

Kontantstrømmen fra drift er lavere enn driftsresultatet, dette skyldes i hovedsak kapitalbinding i varelager. Den likviditetsmessige stillingen ved årsskiftet og gjennom året var tilfredsstillende.

Som følge av at konsernet har mye import er utviklingen i valutamarkedene viktig. En eventuell svekkelse av norske kroner mot euro og amerikanske dollar vil være uheldig, fordi en vesentlig del av importen betales i disse valutaene.

Konsernet driver ikke egen forskning og utvikling etter den regnskapsmessige definisjonen.

Resultatdisponeringen er vist i note 8 til årsregnskapet.

Redegjørelse for foretakets utsikter

Selskapet har hatt en omsetnings reduksjon sammenlignet med fjor året, dette skyldes i hovedsak Covid- 19. Selskapet forventer en omsetningsvekst i nye segmenter og til de nordiske landene i 2021.

Det forventes en fortsatt konsolidering i bransjen

Finansiell risiko

Konsernets finansielle risiko er først og fremst knyttet til valutasingninger. Vareforbruket, som er ca. 57% av konsernets kostnader, består i hovedsak av importerte varer, som i

betydelig grad kjøpes i EUR og USD. Selskapets valutastrategi er at en løpende skal vurdere behovet for å foreta valutasikring.

Konsernets lån er i norske kroner og til flytende rente. Det vil ikke få alvorlige følger for selskapet om lånerenten stiger betydelig. Kredittrisikoen for faste kunder anses begrenset, da konsernet ikke har noen dominerende kunder. Likviditetsrisikoen anses også svært begrenset.

Fortsatt drift

I samsvar med regnskapsloven § 3-3 bekrefter styret og daglig leder at forutsetning om fortsatt drift er lagt til grunn ved avleggelsen av årsregnskapet. Konsernet har i flere år hatt god salgsutvikling og en tilfredsstillende egenkapital, og har alle forutsetninger for å kunne videreføre en positiv utvikling.

Arbeidsmiljøet

Styret og daglig leder mener arbeidsmiljøet i morselskapet og konsernet er tilfredsstillende, men vurderer løpende behovet for iverksettelse av tiltak for forbedringer. Det har ikke blitt rapportert om skader eller ulykker på arbeidsplassen. Sykefravær i 2020 har vært på 4,9 % i konsern og 3,3 % for morselskapet.

Likestilling

Ved årsslutt var det 11 ansatte i selskapet hvorav 8 kvinner, mens det for konsernet har vært 45 ansatte hvorav 13 kvinner. Det forekommer ikke forskjellsbehandling grunnet kjønn. Selskapets styre består av fire menn. Selskapets personalpolitikk anses å være kjønnsnøytral på alle områder. Etter vår oppfatning er likestillingsspørsmål tilfredsstillende ivaretatt. Det er ikke mottatt tilbakemeldinger om at noen opplever selskapets personalpolitikk som kjønnsdiskriminerende.


Ikke-diskriminering og tilgjengelighet


Vi mener at det ikke gjøres forskjeller på ansatte, eller ved ansettelse på grunn av etnisitet, nasjonal opprinnelse, avstamning, hudfarge, språk, religion og livssyn.


Ytre miljø


Det er selskapets målsetning å framstå som et selskap med miljøvennlig virksomhet. Virksomhetens bransje medfører verken forurensning eller utslipp som kan være til skade for det ytre miljø.

Sandefjord – 17.06.2021


Kjell Vidar Berntsen
Styremedlem


Jørn Furuhaug
Styremedlem/daglig leder


Pål Wang
Styrets leder


Pål Asbjørn Vindegg
Styremedlem

LightGroupNordic AS
RESULTATREGNSKAP

MORSELSKAP					KONSERN	
2020	2019		Note	2020	2019	
Driftsinntekter og driftskostnader						
12 879 470	13 225 640	Salgsinntekter	11	214 539 890	247 931 167	
0	0	Andre driftsinntekter		719 849	861 444	
12 879 470	13 225 640	Sum driftsinntekter		215 259 739	248 792 611	
0	0	Varekostnader		123 465 133	154 319 335	
11 628 646	12 379 135	Lønnskostnader	12,13	45 731 297	46 338 930	
529 953	492 325	Avskrivninger	1,2	1 631 253	1 287 771	
426 307	318 655	Annen driftskostnad	3,12	27 114 297	28 219 889	
12 584 905	13 190 115	Sum driftskostnader		197 941 980	230 165 925	
294 565	35 525	Driftsresultat		17 317 759	18 626 686	
Finansinntekter og finanskostnader						
11 300 000	9 406 971	Inntekt fra investering i datterselskap		0	0	
669 513	708 077	Annen finansinntekt	14	5 780 969	8 460 697	
795 092	748 667	Annen finanskostnad	14	9 245 022	13 924 347	
11 174 421	9 366 381	Resultat av finanskostnader		-3 464 054	-5 463 650	
11 468 985	9 401 906	Resultat før skattekostnad		13 853 705	13 163 036	
917 177	217 408	Skattekostnad på ordinært resultat	10	3 208 684	2 835 726	
10 551 808	9 184 498	Årsresultat	8	10 645 022	10 327 310	
Overføringer						
0	0	Avsatt konsernbidrag	8	0	0	
10 500 000	9 184 498	Avsatt utbytte	8	10 500 000	9 184 498	
51 808	-0	Avsatt til annen egenkapital	8	145 022	1 142 812	
10 551 808	9 184 498	Sum disponert		10 645 022	10 327 310	



LightGroupNordic AS

BALANSE PR 31.12

MORSELSKAP		Note	KONSERN	
2020	2019		2020	2019
Eiendeler				
Anleggsmidler				
<i>Immaterielle eiendeler</i>				
	0		0	0
	0			
	344 439		622 969	899 942
			344 439	874 391
	344 439		967 408	1 774 333
<i>Varige driftsmidler</i>				
	0		2 841 317	2 546 189
	0		2 841 317	2 546 189
<i>Finansielle driftsmidler</i>				
	30 262 223		0	0
	0		18 644	46 944
	523 629		1 011 750	1 520 326
	30 785 852		1 030 394	1 567 270
	31 130 291		4 839 120	5 887 794
Sum anleggsmidler				
Omløpsmidler				
	0		60 389 085	45 352 208
<i>Varer</i>				
<i>Fordringer</i>				
	405 743		26 748 983	31 190 501
	32 137 327		1 804 641	1 308 895
	32 543 070		28 553 624	32 499 396
	1 190 856		8 997 578	13 546 223
	33 733 926		97 940 287	91 397 827
	64 864 215		102 779 407	97 285 621




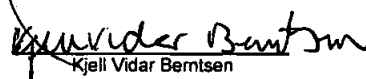
LightGroupNordic AS


BALANSE PR 31.12


MORSELSKAP			KONSERN	
2020	2019	Note	2020	2019
Egenkapital og gjeld				
Egenkapital				
<i>Innskutt egenkapital</i>				
1 000 000	1 000 000		1 000 000	1 000 000
29 284 969	29 284 969	8, 9	29 284 969	29 284 969
30 284 969	30 284 969		30 284 969	30 284 969
<i>Opptjent egenkapital</i>				
596 129	544 321		-862 712	-1 020 619
596 129	544 321	8	-862 712	-1 020 619
30 881 098	30 829 290		29 422 257	29 264 350
Sum egenkapital				
Gjeld				
<i>Avsetning for forpliktelses</i>				
47 412	40 566		0	0
47 412	40 566	10	0	0
<i>Sum avsetning for forpliktelses</i>				
<i>Annen langsiktig gjeld</i>				
0	0		555 570	2 777 790
0	0	5	555 570	2 777 790
<i>Sum annen langsiktig gjeld</i>				
<i>Kortsiktig gjeld</i>				
0	0		151 501	206 189
4 850	544 828	5, 7	15 060 815	12 110 785
899 183	0	6	2 931 711	2 702 227
422 146	582 825	10	11 506 022	10 814 497
10 500 000	9 184 498		10 500 000	9 184 498
22 109 527	17 147 832		32 651 531	30 225 286
33 935 705	27 459 982	6	72 801 580	65 243 481
<i>Sum kortsiktig gjeld</i>				
33 983 117	27 500 548		73 357 150	68 021 271
<i>Sum gjeld</i>				
64 864 215	58 329 839		102 779 407	97 285 621
<i>Sum egenkapital og gjeld</i>				

Sandefjord, den 17.06.2021


 Jørn Furuhaug
 Daglig leder / Styremedlem


 Kjell Vidar Berntsen
 Styremedlem


 Pål Wang
 Styrets leder


 Pål Asbjørn Vindegg
 Styremedlem



LightGroupNordic AS

Noter til regnskapet for 2020

Regnskapsprinsipper

Årsregnskapet er satt opp i samsvar med regnskapsloven og god regnskapsskikk.

Bruk av estimater

Utarbeidelse av regnskaper i samsvar med regnskapsloven krever bruk av estimater. Videre krever anvendelse av selskapets regnskapsprinsipper at ledelsen må utøve skjønn. Områder som i stor grad inneholder slike skjønnsmessige vurderinger, høy grad av kompleksitet, eller områder hvor forutsetninger og estimater er vesentlige for årsregnskapet, er beskrevet i notene.

Aksjer i datterselskap og tilknyttet selskap

Datterselskaper er selskaper der morselskapet har kontroll, og dermed bestemmende innflytelse på enhetens finansielle og operasjonelle strategi, normalt ved å eie mer enn halvparten av den stemmeberettigede kapitalen. Investeringer med 20-50 % eie av stemmeberettiget kapital og betydelig innflytelse, defineres som tilknyttede selskaper.

Følgende selskaper inngår i konsernet 31.12.:

<i>Mor- og datterselskaper</i>	<i>Eierandel</i>
LightGroupNordic AS (morselskap)	
Ledpro AS	100 %
Norlux AS	100 %
Concept Light Nordic AB	100 %

Regnskapsprinsipper for aksjer i datterselskaper og tilknyttede selskaper

Kostmetoden brukes som prinsipp for investeringer i datterselskaper og tilknyttede selskaper i selskapsregnskapet. Kostprisen økes når midler tilføres ved kapitalutvidelse, eller når det gis konsernbidrag til datterselskap. Mottatte utdelinger resultatføres i utgangspunktet som inntekt. Utdelinger som overstiger andel av opptjent egenkapital etter kjøpet føres som reduksjon av anskaffelseskost. Utbytte/konsernbidrag fra datterselskap regnskapsføres det samme året som datterselskapet avsetter beløpet. Utbytte fra andre selskaper regnskapsføres som finansinntekt når utbyttet er vedtatt.

I konsernregnskapet brukes egenkapitalmetoden som prinsipp for investeringer i tilknyttede selskaper. Bruk av metoden fører til at regnskapsført verdi i balansen tilsvarer andelen av egenkapitalen i det tilknyttede selskapet, korrigert for eventuelle gjenværende merverdier fra kjøpet og urealiserte internegevinster. Resultatandelen i resultatregnskapet baseres på andelen av resultatet etter skatt i det tilknyttede selskapet, og korrigeres for eventuelle avskrivninger på merverdier og urealiserte gevinster. I resultatregnskapet vises resultatandelen under finansposter.

Konsolideringsprinsipper

Datterselskaper blir konsolidert fra det tidspunkt kontrollen er overført til konsernet (oppkjøpstidspunktet).

I konsernregnskapet erstattes posten aksjer i datterselskap med datterselskapets eiendeler og gjeld. Konsernregnskapet utarbeides som om konsernet var én økonomisk enhet. Transaksjoner, urealisert fortjeneste og mellomværende mellom selskapene i konsernet elimineres.

Kjøpte datterselskaper regnskapsføres i konsernregnskapet basert på morselskapets anskaffelseskost. Anskaffelseskost tilordnes identifiserbare eiendeler og gjeld i datterselskapet, som oppføres i konsernregnskapet til virkelig verdi på oppkjøpstidspunktet. Eventuell merverdi ut over hva som kan henføres til identifiserbare eiendeler og gjeld, balanseføres som goodwill. Goodwill behandles som en residual og balanseføres med den andelen som er observert i oppkjøpstransaksjonen. Merverdier i konsernregnskapet avskrives over de oppkjøpte eiendelenes forventede levetid.

Omregning av utenlandske datterselskaper skjer ved at balansen omregnes til balansedagens kurs, og at resultatregnskapet omregnes til en gjennomsnittskurs. Eventuelle vesentlige transaksjoner omregnes til transaksjonsdagens kurs. Alle omregningsdifferanser føres direkte mot egenkapitalen.



LightGroupNordic AS

Noter til regnskapet for 2020

Salgsinntekter

Inntekter ved salg av varer og tjenester vurderes til virkelig verdi av vederlaget, netto etter fradrag for merverdiavgift, returer, rabatter og andre avslag. Salg av varer resultatføres når en enhet innenfor konsernet har levert sine produkter til kunden og det ikke er uoppfylte forpliktelse som kan påvirke kundens aksept av leveringen. Levering er ikke foretatt før produktene er sendt til avtalt sted og risiko for tap og ukurans er overført til kunden. Erfarings tall brukes som grunnlag for å estimere og regnskapsføre avsetninger for kvantumsrabatter og varerreturer på salgstidspunktet. Avsetning til forventede garantiarbeider føres som kostnad og avsetning for forpliktelser.

Tjenester inntektsføres i takt med utførelsen.

Klassifisering av balanseposter

omløpsmidler. Fordringer for øvrig klassifiseres som omløpsmidler hvis de skal tilbakebetales innen ett år. For gjeld legges analoge kriterier til grunn. Første års avdrag på langsiktige fordringer og langsiktig gjeld klassifiseres likevel ikke som omløpsmiddel og kortsiktig gjeld.

Anskaffelseskost

Anskaffelseskost for eiendeler omfatter kjøpesummen for eiendelen, med fradrag for bonuser, rabatter og lignende, og med tillegg for kjøpsutgifter (frakt, toll, offentlige avgifter som ikke refunderes og eventuelle andre direkte kjøpsutgifter). Ved kjøp i utenlandsk valuta balanseføres eiendelen til kursen på transaksjonstidspunktet, men til terminkursen ved bruk av terminkontrakt.

For varige driftsmidler og immaterielle eiendeler omfatter anskaffelseskost også direkte utgifter for å klargjøre eiendelen for bruk, for eksempel utgifter til testing av eiendelen.

Immaterielle eiendeler og goodwill

Goodwill har oppstått i forbindelse med kjøp av datterselskap. Goodwill avskrives over forventet levetid.

Varige driftsmidler

Tomter avskrives ikke. Andre varige driftsmidler balanseføres og avskrives lineært til restverdi over driftsmidlenes forventede utnyttbare levetid. Ved endring i avskrivningsplan fordeles virkningen over gjenværende avskrivningstid ("knekkpunktmetoden"). Vedlikehold av driftsmidler kostnadsføres løpende under driftskostnader. Påkostninger og forbedringer tillegges driftsmidlets kostpris og avskrives i takt med driftsmidlet. Skillet mellom vedlikehold og påkostning/forbedring regnes i forhold til driftsmidlets stand på anskaffelsestidspunktet.

Leide (leasede) driftsmidler balanseføres som driftsmidler hvis leiekontrakten anses som finansiell.

Nedskrivning av anleggsmidler

Ved indikasjon om at balanseført verdi av et anleggsmiddel er høyere enn virkelig verdi, foretas det test for verdifall. Testen foretas for det laveste nivå av anleggsmidler som har selvstendige kontantstrømmer. Hvis balanseført verdi er høyere enn både salgsverdi og gjenvinnbart beløp (nåverdi ved fortsatt bruk/eie), foretas det nedskrivning til det høyeste av salgsverdi og gjenvinnbart beløp. Tidligere nedskrivninger, med unntak for nedskrivning av goodwill, reverseres hvis forutsetningene for nedskrivningen ikke lenger er til stede.

Varelager

Varer vurderes til det laveste av anskaffelseskost (etter FIFO-prinsippet) og virkelig verdi. For råvarer brukes gjenanskaffelseskost som tilnærming til virkelig verdi. For ferdig tilvirkede varer og varer under tilvirkning består anskaffelseskost av utgifter til produktutforming, materialforbruk, direkte lønn, og andre direkte og indirekte produksjonskostnader (basert på normal kapasitet). Virkelig verdi er estimert salgspris fratrukket nødvendige utgifter til ferdigstillelse og salg. Bare variable utgifter anses nødvendige for å selge ferdige varer, mens også faste tilvirkningskostnader inkluderes som nødvendige for varer som ikke er ferdig tilvirket.

Fordringer

Kundefordringer føres opp i balansen etter fradrag for avsetning til forventede tap. Avsetning til tap gjøres på grunnlag av individuell vurdering av fordringene og en tilleggsavsetning som skal dekke øvrige påregnelige tap. Vesentlige økonomiske problemer hos kunden, sannsynligheten for at kunden vil gå konkurs eller gjennomgå økonomisk restrukturering, og utsettelse og mangler ved betalinger anses som indikatorer på at kundefordringer må nedskrives.

Andre fordringer, både omløpsfordringer og anleggsfordringer, føres opp til det laveste av pålydende og virkelig verdi. Virkelig verdi er nåverdien av forventede framtidige innbetalinger. Det foretas likevel ikke neddiskontering når effekten av neddiskontering er uvesentlig for regnskapet. Avsetning til tap vurderes på samme måte som for kundefordringer.



LightGroupNordic AS

Noter til regnskapet for 2020

Utenlandsk valuta

Fordringer og gjeld i utenlandsk valuta vurderes etter kursen ved regnskapsårets slutt. Kursgevinster og kurstap knyttet til varesalg og varekjøp i utenlandsk valuta føres som salgsinntekter og varekostnad.

Gjeld

Gjeld, med unntak for enkelte avsetninger for forpliktelser, balanseføres til nominelt gjeldsbeløp.

Garantiarbeider/reklamasjoner

Garantiarbeider/reklamasjoner knyttet til avsluttede salg vurderes til antatt kostnad for slikt arbeid. Estimater beregnes med utgangspunkt i historiske tall for garantiarbeider, men korrigert for forventet avvik på grunn av for eksempel endring i kvalitetssikringsrutiner og endring i produktspekter. Avsetningen føres opp under "Annen kortsiktig gjeld", og endringen i avsetningen kostnadsføres.

Pensjoner

Pensjonsordningene er finansiert gjennom innbetalinger til forsikringsselskap

Innskuddsplaner

Ved innskuddsplaner betaler selskapet innskudd til et forsikringsselskap. Selskapet har ingen ytterligere betalingsforpliktelse etter at innskuddene er betalt. Innskuddene regnskapsføres som lønnskostnad. Eventuelle forskuddsbetalte innskudd balanseføres som eiendel (pensjonsmidler) i den grad innskuddet kan refunderes eller redusere framtidige innbetalinger.

Skatt

Skattekostnaden i resultatregnskapet omfatter både periodens betalbare skatt og endring i utsatt skatt. Utsatt skatt beregnes på grunnlag av de midlertidige forskjeller som eksisterer mellom regnskapsmessige og skattemessige verdier, samt eventuelt ligningsmessig underskudd til fremføring ved utgangen av regnskapsåret. Skatteøkende og skattereduserende midlertidige forskjeller som reverserer eller kan reversere i samme periode er utlignet. Oppføring av utsatt skattefordel på netto skattereduserende forskjeller som ikke er utlignet og underskudd til fremføring, begrunnes med antatt fremtidig inntjening. Utsatt skatt og skattefordel som kan balanseføres oppføres netto i balansen.

Skattereduksjon ved avgitt konsernbidrag, og skatt på mottatt konsernbidrag som føres som reduksjon av balanseført beløp på investering i datterselskap, føres direkte mot skatt i balansen (mot betalbar skatt hvis konsernbidraget har virkning på betalbar skatt, og mot utsatt skatt hvis konsernbidraget har virkning på utsatt skatt). Utsatt skatt både i selskapsregnskapet og i konsernregnskapet regnskapsføres til nominelt beløp.

Kontantstrømoppstilling

Kontantstrømoppstillingen utarbeides etter den indirekte metoden. Kontanter og kontantekvivalenter omfatter kontanter, bankinnskudd og andre kortsiktige likvide plasseringer, som umiddelbart og med uvesentlig kursrisiko kan konverteres til kjente kontantbeløp og med gjenværende løpetid mindre enn tre måneder fra anskaffelsesdato.



LightGroupNordic AS

Noter til regnskapet for 2020

Note 1 Immaterielle eiendeler og goodwill

Morselskap	Programvare	Sum
Anskaffelseskost 01.01.	1 542 941	1 542 941
Tilgang	0	0
Avgang	0	0
Anskaffelseskost 31.12.	1 542 941	1 542 941
Akkumulerte avskrivninger 31.12.	1 198 502	1 198 502
Balanseført verdi 31.12.	344 439	344 439
Årets avskrivninger	529 953	529 953

Forventet økonomisk levetid 5 år
Avskrivningsplan Lineær

Konsernet	Programvare	Goodwill	Sum
Anskaffelseskost 01.01.	1 542 941	22 143 494	23 316 559
Tilgang	0	0	0
Avgang	0	0	0
Anskaffelseskost 31.12.	1 542 941	22 143 494	23 686 435
Akkumulerte avskrivninger 31.12.	1 198 502	22 143 494	23 341 996
Balanseført verdi 31.12.	344 439	0	344 439
Årets avskrivninger	529 953	0	529 953

Forventet økonomisk levetid 5 år 5 år
Avskrivningsplan Lineær Lineær

Note 2 Varige driftsmidler

Konsernet	Påkostning leide lokaler	Transport- midler	Inventar og kontor- maskiner	Sum
Anskaffelseskost 01.01.	3 107 934	4 021 824	8 815 403	15 945 161
Tilgang	237 874	0	1 095 788	1 333 662
Avgang	0	0	0	0
Anskaffelseskost 31.12.	3 345 808	4 021 824	9 911 191	17 278 823
Akkumulerte avskrivninger 31.12.	3 321 578	3 766 017	7 349 911	14 437 506
Balanseført verdi 31.12.	24 230	255 807	2 561 280	2 841 317
Årets avskrivninger	323 182	121 860	656 258	1 101 300

Avskrivningsplan Lineær Lineær Lineær
10-15 år 4-5 år 3-10 år

Årtlig leie av ikke balanseførte driftsmidler

Driftsmiddel	Årtlig leie
Maskiner	984 859
Bygninger	3 445 259



LightGroupNordic AS

Noter til regnskapet for 2020

Note 3 Datterselskap, tilknyttet selskap og felleskontrollert virksomhet

Morselskapet

Investeringene i datterselskap og tilknyttet selskap regnskapsføres etter kostmetoden

Datterselskap	Forretnings- kontor	Eier-/ stemme- andel	Egenkapital siste år (100 %)	Resultat siste år (100 %)	Balanseført verdi
Norlux AS	Stokke	100 %	27 037 891	10 672 903	29 975 000
Ledpro AS	Stokke	100 %	142 840	-6 683	195 559
Concept Light Nordic AB	Gjøteborg	100 %	1 259 817	318 924	91 663
Balanseført verdi 31.12.					30 262 222

Tilknyttet selskap	Forretnings- kontor	Eier-/ stemme- andel	Egenkapital siste år (100 %)	Resultat siste år (100 %)	Balanseført verdi
Strömberg og Sandell AS	Oslo	34 %	2 044 427	-1 494 051	500 000
Balanseført verdi 31.12.					500 000

Konsernet

Investeringene i tilknyttet selskap regnskapsføres etter EK-metoden

Tilknyttet selskap	Eier-/ stemme- andel	Forretnings- kontor	Egenkapital siste år (100 %)	Resultat siste år (100 %)	Andel av resultatet	Balanseført verdi
Strömberg og Sandell AS	34 %	Oslo	2 044 427	-1 494 051	-507 977	963 121
Balanseført verdi 31.12.						963 121

Det er ikke mottatt utbytte fra tilknyttet selskap i 2020

Note 4 Varer

Morselskapet			Konsernet	
2020	2019		2020	2019
0	0	Innkjøpte ferdigvarer	60 389 085	45 352 208
0	0	Sum	60 389 085	45 352 208
0	0	Varebeholdning vurdert til anskaffelseskost	61 889 085	46 852 208
0	0	Ukurans	-1 500 000	-1 500 000
0	0	Sum	60 389 085	45 352 208



LightGroupNordic AS

Noter til regnskapet for 2020

Note 5 Fordringer og gjeld

Morselskapet		Kundefordringer	Konsernet	
2020	2019		2020	2019
405 743	2 314 695	Kundefordringer til påtydende	27 848 983	32 290 501
0	0	Avsetning til tap på kundefordringer	-1 100 000	-1 100 000
405 743	2 314 695	Kundefordringer i balansen	26 748 983	31 190 501

Morselskapet		Fordringer med forfall senere enn ett år	Konsernet	
2020	2019		2020	2019
0	0	Lån til ansatte	18 664	46 944
0	0	Sum	18 664	46 944

Morselskapet		Langsiktig gjeld med forfall senere enn 5 år	Konsernet	
2020	2019		2020	2019
0	0	Gjeld til kredittinstitusjoner	0	0
0	0	Sum	0	0

Morselskapet		Gjeld sikret ved pant	Konsernet	
2020	2019		2020	2019
0	0	Balanseført verdi av pantsatte eiendeler		
0	0	Varer	60 389 085	45 352 208
0	0	Kundefordringer	26 748 983	31 190 501
0	0	Sum	87 138 068	76 542 709

Morselskapet		Eiendelene er i tillegg stillet som sikkerhet for	Konsernet	
2020	2019		2020	2019
0	0	Ubenyttet kassekredit	20 000 000	20 000 000
0	0	Sum	20 000 000	20 000 000



LightGroupNordic AS

Noter til regnskapet for 2020

Note 6 Mellomværende med selskap i samme konsern m.v.

Morselskapet

	Kundefordringer		Andre fordringer	
	2020	2019	2020	2019
Foretak i samme konsern m.v.	393 237	1 700 770	32 058 050	24 025 131
Tilknyttet selskap	12 506	613 925	0	0
Sum	405 743	2 314 695	32 058 050	24 025 131

	Leverandørgjeld		Kortsiktig gjeld	
	2020	2019	2020	2019
Foretak i samme konsern	0	496 538	31 972 101	25 742 677
Sum	0	496 538	31 972 101	25 742 677

Konsernet

	Kundefordringer		Andre fordringer	
	2020	2019	2020	2019
Foretak i samme konsern m.v.*	444 312	531 500	0	0
Tilknyttet selskap	12 506	613 925	0	0
Sum	456 818	1 145 425	0	0

	Leverandørgjeld		Kortsiktig gjeld	
	2020	2019	2020	2019
Foretak i samme konsern m.v.*	120 000	883 459	31 870 648	25 683 657
Sum	120 000	883 459	31 870 648	25 683 657

* med foretak i samme konsern viser man her til selskapet som inngår i det ultimate morselskapets konsernregnskap, men som ikke er konsolidert i Light Group Nordic sitt underkonsern.

Note 7 Bundne bankinnskudd, trekkrettigheter

Morselskapet		Bundne bankinnskudd	Konsernet	
2020	2019		2020	2019
199 832	255 920	Skattetrekksmidler	1 116 422	1 142 381
Trekkrettigheter				
0	0	Ubenyttet kassekredit	20 000 000	20 000 000



LightGroupNordic AS

Noter til regnskapet for 2020

Note 8 Egenkapital

Morselskapet

Årets endring i egenkapital	Aksjekapital	Overkurs	Annen egenkapital	Sum
Egenkapital 01.01.	1 000 000	29 284 969	544 321	30 829 290
Årets resultat	0	0	10 551 808	10 551 808
Avgitt utbytte	0	0	-10 500 000	-10 500 000
Effekt som følge av fusjon	0	0	0	0
Egenkapital 31.12.	1 000 000	29 284 969	596 129	30 881 098

Konsernet

Årets endring i egenkapital	Aksjekapital	Overkurs	Annen egenkapital	Sum
Egenkapital 01.01.	1 000 000	29 284 969	-1 020 619	29 264 350
Årets resultat	0	0	10 645 022	10 645 022
Avsatt utbytte	0	0	-10 500 000	-10 500 000
Avgitt konsernbidrag	0	0	0	0
Omregningsdifferanse	0	0	12 886	12 886
Egenkapital 31.12.	1 000 000	29 284 969	-862 711	29 422 257

Note 9 Aksjekapital og aksjonærinformasjon

Morselskapet Furuhaug Holding AS har forretningskontor i Tørkoppveien 18, 3142 Vestskogen, hvor en kan få utlevert konsernregnskap der selskapet inngår.

Aksjekapitalen på kr. 1.000.000 består av 1.000 aksjer á kr. 1.000.

Oversikt over de største aksjonærene 31.12.

	Antall	Eierandel
Furuhaug Holding AS	1 000	100,0 %
Totalt antall aksjer	1 000	100,0 %



LightGroupNordic AS

Noter til regnskapet for 2020

Note 10 Skatt

Beregning av utsatt skatt/utsatt skattefordel

Morselskapet			Konsernet	
2020	2019		2020	2019
		Midlertidige forskjeller		
0	0	Fordringer	-426 134	-1 083 048
0	0	Varer	-1 500 000	-1 500 000
0	0	Finansielle instrumenter	0	-397 680
215 508	231 147	Anleggsmidler	-905 545	-1 004 145
215 508	231 147	Netto midlertidige forskjeller	-2 831 679	-3 984 873
0	-46 758	Underskudd til fremføring	0	-105 778
215 508	184 389	Grunnlag for utsatt skatt	-2 831 679	-4 090 651
47 412	40 566	Utsatt skattefordel i balansen 22%	-622 969	-899 943
47 412	40 566	Utsatt skattefordel i balansen	-622 969	-899 943

Grunnlag for skattekostnad, endring i utsatt skatt og betalbar skatt

		Grunnlag for betalbar skatt		
11 468 985	9 401 906	Resultat før skattekostnad	13 853 705	13 163 036
-7 300 000	-8 413 690	Permanente forskjeller	4 222 647	1 504 119
4 168 985	988 216	Grunnlag for skattekostnad på årets resultat	18 076 352	14 667 155
15 639	-21 989	Endring i midlertidige forskjeller	-1 170 111	300 402
0	0	Underskudd ikke gr.lag for bet.bar skatt i res	50 671	59 020
-46 758	-966 227	Endring i underskudd til fremføring	-88 861	-966 227
4 137 866	0	Gr.lag for bet.bar skatt i res.regnskapet	16 868 051	14 060 350
0	0	Utnyttet underskudd mottatt konsernbidrag	0	0
-50 671	0	+/- Mottatt/avgitt konsernbidrag	-4 000 000	-1 000 000
4 087 195	0	Skattepliktig inntekt (grunnlag for betalbar skatt i balansen)	12 868 051	13 060 350

Morselskapet			Konsernet	
2020	2019		2020	2019
		Fordeling av skattekostnaden		
910 331	0	Betalbar skatt 22%	3 822 858	2 922 228
910 331	0	Sum betalbar skatt	3 822 858	2 922 228
0	0	Endring utsatt skatt/skattefordel som følge av endret skatt	0	0
0	0	Effekt av eliminert konsernbidrag 22%	-880 000	-220 000
6 847	217 408	Endring i utsatt skatt/skattefordel	265 825	133 497
917 177	217 408	Skattekostnad	3 208 684	2 835 726
		Avstemning av årets skattekostnad		
11 468 985	9 401 906	Regnskapsmessig resultat før skattekostnad	13 853 705	13 163 036
2 523 177	2 068 419	Beregnet skatt 22%	3 047 815	2 895 868
917 177	217 408	Skattekostnad i resultatregnskapet	3 208 684	2 835 726
-1 605 999	-1 851 011	Differanse	160 869	-60 141
		Differansen består av følgende:		
-1 606 000	-1 851 011	22% av permanente forskjeller	928 982	330 906
0	0	Endring som følge av endret skattesats	0	0
0	0	Andre forskjeller	-768 114	-391 048
-1 606 000	-1 851 011	Sum forklart differanse	160 869	-60 141
		Betalbar skatt i balansen		
910 331	0	Betalbar skatt i skattekostnaden	3 822 858	2 922 228
-11 148	0	Skattevirkning av konsernbidrag	-891 148	-220 000
899 183	0	Betalbar skatt i balansen	2 931 711	2 702 227



LightGroupNordic AS

Noter til regnskapet for 2020

Note 11 Driftsinntekter

Morselskapet			Konsernet	
2020	2019		2020	2019
12 879 470	13 225 640	Salgsinntekter	215 277 045	247 931 167
0	0	Andre driftsinntekter	719 849	861 444
12 879 470	13 225 640	Sum	215 996 894	248 792 611

2020	2019	Geografisk fordeling	2020	2019
12 699 470	13 045 640	Norge	176 032 363	159 014 260
180 000	180 000	Sverige	27 832 851	51 126 252
0	0	UK	2 467 879	21 437 805
0	0	Danmark	4 950 689	8 876 241
0	0	Andre land	3 993 263	8 338 053
12 879 470	13 225 640	Sum	215 277 045	248 792 611

Note 12 Lønnskostnader, antall ansatte, godtgjørelser, lån til ansatte mm.

Morselskapet			Konsernet	
2020	2019	Lønnskostnader	2020	2019
4 838 146	5 507 141	Lønninger	30 695 304	31 399 801
737 357	831 957	Arbeidsgiveravgift	5 661 120	5 558 803
344 404	182 703	Pensjonskostnader	1 710 108	1 558 770
5 700 000	5 700 000	Innleid arbeidskraft	5 902 098	5 700 000
8 739	157 334	Andre ytelser	1 762 666	2 121 557
11 628 646	12 379 135	Sum	45 731 297	46 338 930

8	10	Sysselsatte årsverk i regnskapsåret har vært	49	50
---	----	--	----	----

Ytelser til ledende personer

Daglig leder leies inn fra morselskapet Furuhaug Holding AS.
Kostnad til daglig leder viderefaktureres i konsernet. Se note 13.

Styret har mottatt godtgjørelse på til sammen 180 000

Det er ikke gitt lån/sikkerhetsstillelse til daglig leder, styrets leder eller andre nærstående parter.

Kostnadsført godtgjørelse til revisor

	Morselskap	Konsern
Lovpålagt revisjon (inkl. teknisk bistand med årsregnskap)	48 500	239 860
Andre attestasjonstjenester	0	8 750
Skatterådgivning (inkl. teknisk bistand med ligningspapirer)	12 100	35 355
Annen bistand (bistand med mva i utland og internprising)	0	7 500
Sum	60 600	291 465



LightGroupNordic AS

Noter til regnskapet for 2020

Note 13 Transaksjoner med nærstående parter

Ytelser til ledende ansatte er omtalt i note 12, og mellomværende med konsernselskaper er omtalt i note 6.

Konsernets transaksjoner med nærstående parter:

	Morselskap	Konsern
Kjøp av tjenester:		
- Innleie fra morselskap	5 700 000	5 700 000
- Leie av lokaler	0	2 688 000
Salg av tjenester		
- Utleie til datterselskap	11 980 000	0
- Utleie til selskap i samme konsern	1 426 055	508 900
- Utleie tilknyttede selskaper	0	0

Note 14 Spesifikasjon av finansinntekter og finanskostnader

Morselskapet		Finansinntekter	Konsernet	
2020	2019		2020	2019
669 406	701 007	Renteinntekt fra andre konsernselskaper	0	0
0	0	Agio	5 664 693	7 648 735
106	7 070	Andre finansinntekter	116 276	811 962
669 513	708 077	Sum finansinntekter	5 780 969	8 460 697

Morselskapet		Finanskostnader	Konsernet	
2020	2019		2020	2019
791 736	747 626	Rentekostnad til andre konsernselskaper	786 990	0
3 356	0	Disagio	7 721 720	10 740 581
0	1 041	Andre finanskostnader	736 312	3 183 766
795 092	748 667	Sum finanskostnader	9 245 022	13 924 347

Note 15 Covid-19

Styret og ledelsen har vurdert konsekvensene for selskapet som følge av det globale utbruddet av Covid-19 og myndighetenes tiltak i et forsøk å påbegrense spredningen av viruset. Konsernet er solid og har tilfredsstillende likviditet. Vår eksponering er i all hovedsak knyttet til fremtidig etterspørsel fra kunder og valutaendringer ifbm kjøp av varer fra andre land.

Avhengig av varigheten på viruset og tiltakene fra myndighetene er vår vurdering at selskapet blir berørt i tiden fremover. Vår vurdering er at deler av våre kunder er direkte berørt av de pågående tiltakene fra myndighetene. Vi har likevel utført og jobber kontinuerlig med en rekke tiltak for å redusere fremtidig risiko. Styret og ledelsen vurderer at selskapet og konsernet er finansielt godt stilt til å håndtere eventuelle tap.

LightGroupNordic AS
Kontantstrømoppstilling

Morselskap		Konsern	
2020	2019	2020	2019
Kontantstrømmer fra operasjonelle aktiviteter			
11 468 985	9 401 906	13 853 705	13 163 035
-11 148	0	-2 702 227	-4 055 763
0	0	0	0
529 953	492 325	1 631 253	1 287 770
-39 523	0	508 578	-777 677
-11 300 000	-9 406 971	0	0
0	0	-15 036 877	-5 692 641
1 908 952	-1 588 595	4 441 518	3 550 875
-539 978	-1 062 528	2 950 030	-2 600 387
0	0	-49 879	-484 870
-160 680	353 373	195 777	6 783 451
1 856 561	-1 810 490	5 791 878	11 173 793
Kontantstrømmer fra investeringsaktiviteter			
0	0	0	33 833
0	0	-1 333 662	-1 125 374
0	-386 793	0	-386 793
0	0	0	0
0	0	0	0
3 305 474	0	28 300	30 000
0	0	0	0
3 305 474	-386 793	-1 305 362	-1 448 334
Kontantstrømmer fra finansieringsaktiviteter			
0	0	0	0
0	0	0	0
0	0	0	-2 273 708
0	0	0	0
0	0	0	0
0	0	-2 276 908	-4 952 374
4 961 695	12 850 370	2 426 245	0
-9 184 498	-10 900 000	-9 184 498	0
0	0	0	-1 328 067
-4 222 803	1 950 370	-9 035 161	-8 554 149
939 232	-246 913	-4 548 645	1 171 310
251 624	498 537	13 546 223	12 374 912
1 190 856	251 624	8 997 578	13 546 223
Denne består av			
1 190 856	251 624	8 997 578	13 546 223
0	0	20 000 000	20 000 000