



## ÅRSREGNSKAPET FOR REGNSKAPSÅRET 2020 - GENERELL INFORMASJON

### Enheten

Organisasjonsnummer:	939 015 159
Organisasjonsform:	Aksjeselskap
Foretaksnavn:	BERTELSEN & GARPESTAD AS
Forretningsadresse:	Hovland 4370 EGRERSUND

### Regnskapsår

Årsregnskapets periode:	01.01.2020 - 31.12.2020
-------------------------	-------------------------

### Konsern

Mørselskap i konsern:	Ja
Konsernregnskap lagt ved:	Ja

### Regnskapsregler

Regler for små foretak benyttet:	Nei
Benyttet ved utarbeidelsen av årsregnskapet til selskapet:	Regnskapslovens alminnelige regler
Benyttet ved utarbeidelsen av årsregnskapet til konsernet:	Regnskapslovens alminnelige regler

### Årsregnskapet fastsatt av kompetent organ

Bekreftet av representant for selskapet:	Sverre Garpestad
Dato for fastsettelse av årsregnskapet:	26.05.2021

### Grunnlag for avgivelse

År 2020: Årsregnskapet er elektronisk innlevert  
År 2019: Tall er hentet fra elektronisk innlevert årsregnskap fra 2020

*Det er ikke krav til at årsregnskapet m.v. som sendes til Regnskapsregisteret er undertegnet. Kontrollen på at dette er utført ligger hos revisor/enhetens øverste organ. Sikkerheten ivaretas ved at innsender har rolle/rettighet for innsending av årsregnskapet via Altinn, og ved at det bekreftes at årsregnskapet er fastsatt av kompetent organ.*

Brønnøysundregistrene, 20.07.2022



## Resultatregnskap

Beløp i: NOK	Note	2020	2019
<b>RESULTATREGNSKAP</b>			
<b>Inntekter</b>			
Salgsinntekt	3	1 037 169 682	1 186 283 582
Andre driftsinntekter	12	10 476 654	5 866 949
<b>Sum inntekter</b>		<b>1 047 646 336</b>	<b>1 192 150 531</b>
<b>Kostnader</b>			
Varekostnader, underentr. mv		648 653 636	786 370 335
Lønnskostnad	2, 5, 6	178 556 080	163 391 578
Avskrivning på driftsmidler	7	37 971 049	37 191 006
Andre driftskostnader	2, 13	128 926 883	133 318 540
<b>Sum kostnader</b>		<b>994 107 648</b>	<b>1 120 271 459</b>
<b>Driftsresultat</b>		<b>53 538 688</b>	<b>71 879 072</b>
<b>Finansinntekter og finanskostnader</b>			
Renteinntekt fra foretak i samme konsern		1 063 814	799 745
Annen renteinntekt		294 204	505 596
Annen finansinntekt		1 020 000	
<b>Sum finansinntekter</b>		<b>2 378 018</b>	<b>1 305 341</b>
Verdireduksjon på datter- og tilknyttet selskap	16	1 380 000	3 764 230
Annen rentekostnad		3 884 258	3 137 324
Annen finanskostnad		846 221	1 217 841
<b>Sum finanskostnader</b>		<b>6 110 480</b>	<b>8 119 395</b>
<b>Netto finans</b>		<b>-3 732 462</b>	<b>-6 814 053</b>
<b>Ordinært resultat før skattekostnad</b>		<b>49 806 226</b>	<b>65 065 019</b>
Skattekostnad	17	11 218 830	15 272 185
<b>Ordinært resultat etter skattekostnad</b>		<b>38 587 396</b>	<b>49 792 834</b>
<b>Årsresultat</b>		<b>38 587 396</b>	<b>49 792 834</b>
<b>Årsresultat etter minoritetsinteresser</b>		<b>38 587 396</b>	<b>49 792 834</b>



## Resultatregnskap

<b>Beløp i: NOK</b>	<b>Note</b>	<b>2020</b>	<b>2019</b>
<b>Totalresultat</b>		<b>38 587 396</b>	<b>49 792 834</b>
<b>Overføringer og disponeringer</b>			
Konsernbidrag		5 962 234	30 000 000
Overført til annen egenkapital		32 625 162	19 792 834
<b>Sum overføringer og disponeringer</b>		<b>38 587 396</b>	<b>49 792 834</b>



## Balanse

Beløp i: NOK	Note	2020	2019
<b>BALANSE - EIENDELER</b>			
<b>Anleggsmidler</b>			
<b>Immaterielle eiendeler</b>			
Utsatt skattefordel	17		
<b>Varige driftsmidler</b>			
Tomter, bygninger o.a. fast eiendom		7 024 339	3 690 525
Driftsløsøre, inventar o.a. utstyr		111 007 203	98 649 332
<b>Sum varige driftsmidler</b>	7, 8	<b>118 031 542</b>	<b>102 339 857</b>
<b>Finansielle anleggsmidler</b>			
Lån til foretak i samme konsern	8, 9	65 089 435	40 923 730
Investeringer i tilknyttet selskap	16, 16	52 086 313	4 989 701
Lån til tilknyttet selskap og felles kontrollert virksomhet	8, 9	8 265 068	9 360 317
Investeringer i andre aksjer og andeler	14	432 801	402 801
<b>Sum finansielle anleggsmidler</b>		<b>125 873 618</b>	<b>55 676 550</b>
<b>Sum anleggsmidler</b>		<b>243 905 160</b>	<b>158 016 406</b>
<b>Omløpsmidler</b>			
<b>Varer</b>			
<b>Sum varer</b>	15	<b>7 792 724</b>	<b>12 640 886</b>
<b>Fordringer</b>			
Kundefordringer	4, 8, 9	282 961 627	149 595 263
Fordringer konsernselskap	9	11 374 048	27 686 645
Andre kortsiktige fordringer	9	6 011 056	10 784 357
<b>Sum fordringer</b>		<b>300 346 730</b>	<b>188 066 265</b>
<b>Bankinnskudd, kontanter og lignende</b>			
Bankinnskudd, kontanter o.l.	11	9 863 950	36 473 581
<b>Sum bankinnskudd, kontanter og lignende</b>		<b>9 863 950</b>	<b>36 473 581</b>
<b>Sum omløpsmidler</b>		<b>318 003 405</b>	<b>237 180 732</b>
<b>SUM EIENDELER</b>		<b>561 908 564</b>	<b>395 197 138</b>



## Balanse

Beløp i: NOK	Note	2020	2019
<b>BALANSE - EGENKAPITAL OG GJELD</b>			
<b>Egenkapital</b>			
<b>Innskutt egenkapital</b>			
Aksjekapital	1	28 000 000	28 000 000
Annen innskutt egenkapital		216 141	216 141
<b>Sum innskutt egenkapital</b>		<b>28 216 141</b>	<b>28 216 141</b>
<b>Opptjent egenkapital</b>			
Annen egenkapital		134 786 180	102 161 018
<b>Sum opptjent egenkapital</b>		<b>134 786 180</b>	<b>102 161 018</b>
<b>Sum egenkapital</b>	10	<b>163 002 321</b>	<b>130 377 159</b>
<b>Gjeld</b>			
<b>Langsiktig gjeld</b>			
Pensjonsforpliktelser	6	4 478 677	4 994 700
Utsatt skatt	17	48 457 623	40 036 559
<b>Sum avsetninger for forpliktelser</b>		<b>52 936 300</b>	<b>45 031 259</b>
<b>Annen langsiktig gjeld</b>			
Gjeld til kredittinstitusjoner	8	94 826 809	69 968 716
<b>Sum annen langsiktig gjeld</b>		<b>94 826 809</b>	<b>69 968 716</b>
<b>Sum langsiktig gjeld</b>		<b>147 763 109</b>	<b>114 999 975</b>
<b>Kortsiktig gjeld</b>			
Gjeld til kredittinstitusjoner	8	58 512 086	
Leverandørgjeld	9	108 428 938	68 351 406
Betalbar skatt	17		
Skyldige offentlige avgifter, skattetrekk		21 442 775	14 788 169
Gjeld konsernselskap	9	15 000 000	30 000 000
Annen kortsiktig gjeld	9	47 759 335	36 680 429
<b>Sum kortsiktig gjeld</b>		<b>251 143 134</b>	<b>149 820 004</b>
<b>Sum gjeld</b>		<b>398 906 244</b>	<b>264 819 979</b>



## Balanse

<b>Beløp i: NOK</b>	<b>Note</b>	<b>2020</b>	<b>2019</b>
<b>SUM EGENKAPITAL OG GJELD</b>		<b>561 908 564</b>	<b>395 197 138</b>



## Konsernets resultatregnskap

Beløp i: NOK	Note	2020	2019
<b>RESULTATREGNSKAP</b>			
<b>Inntekter</b>			
Salgsinntekt		1 259 992 998	1 379 556 942
Annen driftsinntekt		11 157 509	27 985 642
<b>Sum inntekter</b>		<b>1 271 150 507</b>	<b>1 407 542 584</b>
<b>Kostnader</b>			
Varekostnad		680 587 271	919 338 401
Lønnskostnad		287 966 981	208 082 850
Avskrivning av driftsmidler og immaterielle eiendeler		64 058 258	47 479 378
Annen driftskostnad		181 525 891	167 418 860
<b>Sum kostnader</b>		<b>1 214 138 402</b>	<b>1 342 319 489</b>
<b>Driftsresultat</b>		<b>57 012 105</b>	<b>65 223 095</b>
<b>Finansinntekter og finanskostnader</b>			
Inntekt på investering i tilknyttet selskap		-9 226	88 000
Annen renteinntekt		1 149 197	1 221 290
Annen finansinntekt		1 342 777	31 757
<b>Sum finansinntekter</b>		<b>2 482 748</b>	<b>1 341 047</b>
Nedskrivning av andre finansielle anleggsmidler		828 142	3 764 230
Annen rentekostnad		11 385 131	5 555 549
Annen finanskostnad		1 187 017	1 304 939
<b>Sum finanskostnader</b>		<b>13 400 290</b>	<b>10 624 718</b>
<b>Netto finans</b>		<b>-10 917 542</b>	<b>-9 283 671</b>
<b>Ordinært resultat før skattekostnad</b>		<b>46 094 563</b>	<b>55 939 424</b>
Skattekostnad på ordinært resultat		10 399 966	
<b>Ordinært resultat etter skattekostnad</b>		<b>35 694 597</b>	<b>55 939 424</b>
Skattekostnad på ekstraordinært resultat			13 860 392
<b>Årsresultat</b>		<b>35 694 597</b>	<b>42 079 032</b>
Minoritetsinteresser		852 500	-1 869 545



## Konsernets resultatregnskap

<b>Beløp i: NOK</b>	<b>Note</b>	<b>2020</b>	<b>2019</b>
Årsresultat etter minoritetsinteresser		34 842 097	43 948 577
<b>Totalresultat</b>		<b>34 842 097</b>	<b>43 948 577</b>

Avsatt til annen egenkapital



### Konsernets balanse

Beløp i: NOK	Note	2020	2019
<b>BALANSE - EIENDELER</b>			
<b>Anleggsmidler</b>			
<b>Immaterielle eiendeler</b>			
Konsesjoner, patenter o.l.		619 900	
Goodwill		2 823 189	2 266 300
<b>Sum immaterielle eiendeler</b>		<b>3 443 089</b>	<b>2 266 300</b>
<b>Varige driftsmidler</b>			
Tomter, bygninger o.a. fast eiendom		16 363 544	4 934 225
Maskiner og anlegg		306 483 737	
Driftsløsøre, inventar o.a. utstyr			158 698 827
<b>Sum varige driftsmidler</b>		<b>322 847 281</b>	<b>163 633 052</b>
<b>Finansielle anleggsmidler</b>			
Investeringer i tilknyttet selskap		8 404 012	896 800
Lån til tilknyttet selskap og felles kontrollert virksomhet		14 314 914	9 360 317
Investeringer i aksjer og andeler		8 097 567	467 852
Andre langsiktige fordringer		62 930 321	36 132 060
<b>Sum finansielle anleggsmidler</b>		<b>93 746 814</b>	<b>46 857 029</b>
<b>Sum anleggsmidler</b>		<b>420 037 184</b>	<b>212 756 381</b>
<b>Omløpsmidler</b>			
<b>Varer</b>			
<b>Sum varer</b>		<b>41 676 906</b>	<b>18 319 076</b>
<b>Fordringer</b>			
Kundefordringer		355 337 337	193 916 218
Andre kortsiktige fordringer		14 776 243	30 007 909
<b>Sum fordringer</b>		<b>370 113 580</b>	<b>223 924 127</b>
<b>Bankinnskudd, kontanter og lignende</b>			
Bankinnskudd, kontanter o.l.		24 214 769	47 022 513
<b>Sum bankinnskudd, kontanter og lignende</b>		<b>24 214 769</b>	<b>47 022 513</b>
<b>Sum omløpsmidler</b>		<b>436 005 255</b>	<b>289 265 716</b>



## Konsernets balanse

Beløp i: NOK	Note	2020	2019
<b>SUM EIENDELER</b>		<b>856 042 439</b>	<b>502 022 097</b>
<b>BALANSE - EGENKAPITAL OG GJELD</b>			
<b>Egenkapital</b>			
<b>Innskutt egenkapital</b>			
Aksjekapital		28 000 000	28 000 000
Overkurs		216 141	216 141
<b>Sum innskutt egenkapital</b>		<b>28 216 141</b>	<b>28 216 141</b>
<b>Opptjent egenkapital</b>			
Annen egenkapital		141 421 266	99 525 507
<b>Sum opptjent egenkapital</b>		<b>141 421 266</b>	<b>99 525 507</b>
Minoritetsinteresser		24 517 412	2 986 117
<b>Sum egenkapital</b>		<b>194 154 819</b>	<b>130 727 765</b>
<b>Gjeld</b>			
<b>Langsiktig gjeld</b>			
Pensjonsforpliktelser		4 478 677	4 994 700
Utsatt skatt		50 143 883	32 511 107
Andre avsetninger for forpliktelser		462 330	
<b>Sum avsetninger for forpliktelser</b>		<b>55 084 890</b>	<b>37 505 807</b>
<b>Annen langsiktig gjeld</b>			
Gjeld til kredittinstitusjoner		239 627 888	122 235 316
Øvrig langsiktig gjeld		10 056 412	2 428 214
<b>Sum annen langsiktig gjeld</b>		<b>249 684 299</b>	<b>124 663 530</b>
<b>Sum langsiktig gjeld</b>		<b>304 769 189</b>	<b>162 169 337</b>
<b>Kortsiktig gjeld</b>			
Gjeld til kredittinstitusjoner		85 034 681	11 371 556
Leverandørgjeld		155 721 379	90 900 402
Betalbar skatt		47 122	
Skyldig offentlige avgifter		36 372 764	20 128 190



## Konsernets balanse

<b>Beløp i: NOK</b>	<b>Note</b>	<b>2020</b>	<b>2019</b>
Annen kortsiktig gjeld		79 942 486	86 724 847
<b>Sum kortsiktig gjeld</b>		<b>357 118 431</b>	<b>209 124 995</b>
<b>Sum gjeld</b>		<b>661 887 620</b>	<b>371 294 332</b>
<b>SUM EGENKAPITAL OG GJELD</b>		<b>856 042 440</b>	<b>502 022 097</b>



# Årsregnskap

**2020**

Konsernet  
**Bertelsen & Garpestad AS**

Org.nr.:939 015 159

1. Årsberetning
2. Årsregnskap
3. Noter til årsregnskap
4. Kontantstrømanalyse
5. Konsernregnskap
6. Kontantstrømanalyse konsern
7. Noter til konsernregnskap
8. Revisors beretning



## ÅRSBERETNING BERTELSEN & GARPESTAD AS 2020

### VIRKSOMHETENS ART

Bertelsen & Garpestad AS er et maskinentreprenørselskap som hovedsakelig opererer i Sør Norge men har også oppdrag i andre deler av landet. Selskapets hovedkontor er lokalisert i Egersund. Selskapets forretningsområde omfatter alt fra veibygging, masseforflytning, boring og sprenging av fjell, transport og opparbeidelse av tomter. Bertelsen & Garpestad AS er et selskap i BG Gruppen.

Selskapet eier 100 % av aksjene i BJ Jæren AS, 93% av aksjene i B&G Betongentreprenør, 90,1% av aksjene i Miljø Container AS, 55% av aksjene i Egersund Tomteselskap AS, 52,5% av aksjene i Kolbjørn Nilsskog AS og 51% av aksjene i B&G Tunnel AS, Landmark Maskin AS, Torbjørn Helland Maskin AS og Gauslå Holding AS.

Alle disse selskapene inngår således i konsernet.

- BG Jæren AS er et entreprenørselskap som driver produksjon og salg av pukk og murestein lokalisert i Eigersund
- B&G Betongentreprenør AS driver med betongentreprenørvirksomhet lokalisert i Lyngdal.
- Miljø Container AS driver med avfallshåndtering lokalisert i Egersund
- Egersund Tomteselskap driver med utvikling av tomter til boligformål
- Kolbjørn Nilsskog AS er et entreprenørselskap med lokalisering i Mosjøen.
- B&G Tunnel AS driver med tunnelvirksomhet
- Landmark Maskin AS er et entreprenørselskap med lokalisering på Bømlo
- Torbjørn Helland Maskin AS er et entreprenørselskap med lokalisering i Eigersund
- Gauslå Holding AS er et entreprenørselskap med lokalisering i Arendal

I tillegg til dette har Bertelsen & Garpestad AS en betydelig portefølje av aksjer og andeler i tilknyttede selskaper.

### FORTSATT DRIFT

Styret mener at forutsetningen om fortsatt drift er til stede og årsregnskapet er avlagt på dette grunnlag. Selskapet har over flere år hatt god inntjening og har etablert seg som en solid aktør i markedet, med gode resultater, egenkapital og stor ordreservert.

### ARBEIDSMILJØ, PERSONALE, LIKESTILLING OG DISKRIMINERING

Korttidssykefraværet i selskapet i 2020 var 0,72%, mens langtidssykefraværet var 1,97%. Sykefraværet totalt var 1742 dager i 2020 som utgjorde ca 2,69% av total arbeidstid. Styret mener at sykefraværet er på et akseptabelt nivå, og vil fortsette å arbeide aktivt med å redusere antall sykedager. Det er ikke rapportert om ulykker med yrkesskader i 2020, men det har vært 2 mindre uhell uten fravær.

Selskapet har som policy at det skal være full likestilling blant de ansatte uavhengig av kjønn, alder og etnisk opprinnelse. Styret mener at dette er ivarettatt og har således ikke funnet det nødvendig å iverksette spesielle tiltak knyttet til likestilling. Selskapet hadde ved årets utgang 201 fast ansatte hvorav 10 var kvinner. Styret består i sin helhet av menn.

Diskrimineringslovens formål er å fremme likestilling, sikre like muligheter og rettigheter og å hindre diskriminering på grunn av etnisitet, nasjonal opprinnelse, avstamning, hudfarge,



funksjonsevne, språk, religion og livssyn. Selskapet arbeider løpende for å tilrettelegge og for å unngå diskriminering.

Arbeidsmiljøet betraktes som godt, og det pågår stadig tiltak for forbedringer. Selskapet gjennomførte i 2020 medarbeiderundersøkelse hvor svarandel utgjorde 73%. Dette anses som bra, og styret er positive til tilbakemeldingene fra undersøkelsen. På grunn av Covid-19 har selskapet dessverre ikke kunne gjennomføre noen sosiale arrangementer i 2020, for å fremme trivsel for de ansatte og deres familier. Det er i stedet arrangert konkurranser og andre tiltak. Bedriften har et eget arbeidsmiljøutvalg som regelmessig har avholdt møter i 2020. En rekke saker er blitt behandlet i utvalgene og løsninger foreslått for de berørte avdelinger.

Samarbeidet med de ansattes organisasjoner har vært konstruktivt og bidratt positivt til driften av selskapet.

## **MILJØRAPPORTERING**

Selskapet forurenser ikke det ytre miljøet i nevneverdig grad. En betydelig del av miljøarbeidet konsentrerer seg om måling av støv og støy. Miljøstyringssystem basert på ISO 14001 og system for kvalitetsledelse basert på ISO 9001 ble verifisert og formelt sertifisert av eksternt sertifiseringsorgan i 2019. Det jobbes dessuten kontinuerlig med å redusere utslipp både ved å ha en oppdatert maskinpark med lavere utslipp, samt måling og fokus på tomgangskjøring. Det investeres i hybrid-maskiner, og elektriske maskiner vurderes også. Det vil i 2021 bli investert i elektriske firmabiler.

## **RESULTAT, INVESTERINGER, FINANSIERING OG LIKVIDITET**

Styret mener at årsregnskapet gir et korrekt bilde av selskapets eiendeler og gjeld, finansielle stilling og resultat. Omsetningen i selskapet viser kr 1.048 mill i 2020 mot kr 1.192 mill i 2019. For konsernet utgjorde omsetningen i 2021 kr 1.271 mill mot kr 1.408 mill i 2019.

Resultat før skattekostnad viser for 2020 et overskudd på kr 49,8 mill mot kr 65,1 mill i 2019. Konsernets resultat før skattekostnad viser kr 46,1 mill mot kr 55,9 mill i 2019.

Bertelsen & Garpestad AS har i 2020 foretatt investeringer i maskiner, biler og utstyr for kr 61 mill. Hovedtyngden av investeringene er finansiert med finansiell leasing. Totale investeringer i driftsmidler for konsernet utgjør kr 135,4 mill.

Selskapet er i stand til å betjene sine løpende forpliktelser.

Selskapets kortsiktige gjeld utgjorde pr 31.12.2020, 44,7 % av samlet gjeld og egenkapital. Konsernets kortsiktige gjeld utgjorde kr 41,7% av samlet gjeld og egenkapital.

Selskapet har en rentebærende gjeld som består av leasinggjeld og kassekreditt på ca kr 153,3 mill (pr 31.12.20.) Selskapet har fra 01.01.20 til 31.12.20 økt sin rentebærende gjeld fra kr 69,9 mill til kr 153,3 mill. Konsernet har rentebærende gjeld pr 31.12.20 på kr 324,6 mill mot kr 133,6 mill i 2019.

Totalkapitalen var ved utgangen av året kr 562 mill, sammenlignet med kr 395 mill året før. Totalkapitalen for konsernet utgjør kr 856 mill.

Selskapets egenkapital utgjør pr 31.12.2020 kr 163 mill. Egenkapitalandelen pr. 31.12.2020 utgjorde 29 %. For konsernet er egenkapitalen kr 194,2 mill som utgjør 22,7%.

## **FINANSIELL RISIKO**

Selskapets gjeld er i all hovedsak bundet opp i avtaler om flytende rentesats (Nibor + margin) og er således eksponert for endringer i rentenivået.



Selskapet er utsatt for normal kredittrisiko knyttet til anleggskontraktene. Selskapet har en bevisst policy på å minimalisere denne risikoen, og historisk sett har selskapet hatt lite tap på fordringer.

Selskapet er utsatt for risiko i forbindelse med endringer i konjunkturer og rammebetingelser generelt.

## ÅRSRESULTAT OG DISPONERINGER


Styret foreslår følgende disponering av årets overskudd i Bertelsen & Garpestad AS:

Avsatt konsernbidrag	kr. 5.962.234
<u>Overført til annen egenkapital</u>	<u>kr. 32.625.162</u>
<u>Sum overføringer</u>	<u>kr. 38.587.396</u>


## FREMTIDIG UTVIKLING / HENDELSER ETTER BALANSEDAGEN

Selskapet kan - i likhet med landet forøvrig - risikere få sin virksomhet i 2021 preget av Covid-19 epidemien som førte til strenge reguleringstiltak fra myndighetene fra mars 2020. Noe redusert aktivitet, og dermed permitteringer vil det bli. Dette er stort sett knyttet til utenlandske ansatte og begrensninger i arbeidsinnvandring. Det forventes stort sett at vareleveranser vil kunne foregå tilnærmet normalt til pågående prosjekt. Selskapets budsjett og prognoser viser at selskapet vil gå med overskudd også i 2021. Det er budsjettet med en omsetning på kr 800 mill i 2021, og av dette er mesteparten kontrakter som er inngått pr i dag. Det siktes fortsatt mot å være hovedentreprenør - evt i arbeidsfellesskap - og i hovedsak satse på enhetspriskontrakter så langt det lar seg gjøre. Av vår kundeportefølge utgjør Statens Vegvesen/Fylkeskommuner en vesentlig del. Det gjennomføres kontinuerlig kompetanseheving på anleggsledere og formenn vedrørende prosjektstyring og kontraktsforståelse. Interne rutiner, digitalisering og bruk av optimal programvare, er også fokusområder.


Egersund den 26.mai 2021



Sverre Garpestad  
Styreleder



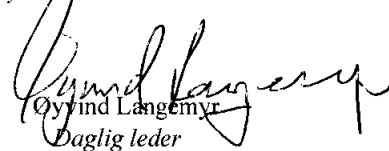
Odd Hovland  
Styremedlem



Rune Liland-Bertelsen  
Styremedlem



Tor Hugo Mellemstrand  
Styremedlem



Øyvind Langemyr  
Daglig leder



<b>Resultatregnskap</b>			
<b>Bertelsen &amp; Garpestad AS</b>			
<b>Driftsinntekter og driftskostnader</b>	<b>Note</b>	<b>2020</b>	<b>2019</b>
Salgsinntekt	3	1 037 169 682	1 186 283 582
Andre driftsinntekter	12	10 476 654	5 866 949
Sum driftsinntekter		<u>1 047 646 336</u>	<u>1 192 150 531</u>
Varekostnader, underentr. mv		648 653 636	786 370 335
Lønnskostnad	2, 5, 6	178 556 080	163 391 578
Avskrivning på driftsmidler	7	37 971 049	37 191 006
Andre driftskostnader	2, 13	128 926 883	133 318 540
Sum driftskostnader		<u>994 107 648</u>	<u>1 120 271 459</u>
Driftsresultat		<u>53 538 688</u>	<u>71 879 072</u>
<b>Finansinntekter og finanskostnader</b>			
Renteinntekt fra foretak i samme konsern		1 063 814	799 745
Annen renteinntekt		294 204	505 596
Annen finansinntekt		1 020 000	0
Verdireduksjon på datter- og tilknyttet selskap	16	1 380 000	3 764 230
Annen rentekostnad		3 884 258	3 137 324
Annen finanskostnad		846 221	1 217 841
Resultat av finansposter		-3 732 462	-6 814 053
Ordinært resultat før skattekostnad		<u>49 806 226</u>	<u>65 065 019</u>
Skattekostnad	17	11 218 830	15 272 185
Ordinært resultat		<u>38 587 396</u>	<u>49 792 834</u>
Årsoverskudd		<u>38 587 396</u>	<u>49 792 834</u>
<b>Overføringer</b>			
Avsatt konsernbidrag		5 962 234	30 000 000
Overført til annen egenkapital		32 625 162	19 792 834
Sum overføringer		<u>38 587 396</u>	<u>49 792 834</u>



<b>Balanse</b>			
<b>Bertelsen &amp; Garpestad AS</b>			
<b>Eiendeler</b>	<b>Note</b>	<b>2020</b>	<b>2019</b>
<b>Anleggsmidler</b>			
<b>Varige driftsmidler</b>			
Tomter, bygninger o.a. fast eiendom		7 024 339	3 690 525
Driftsløsøre, inventar o.a. utstyr		111 007 203	98 649 332
Sum varige driftsmidler	7, 8	<u>118 031 542</u>	<u>102 339 857</u>
<b>Finansielle anleggsmidler</b>			
Lån til foretak i samme konsern	8, 9	65 089 435	40 923 730
Inveseteringer i tilknyttet selskap/datterselskap	16	52 086 313	4 989 701
Lån til tilknyttet selskap og felles kontrollert virksomhet	8, 9	8 265 068	9 360 317
Investeringer i andre aksjer og andeler	14	432 801	402 801
Sum finansielle anleggsmidler		<u>125 873 618</u>	<u>55 676 550</u>
Sum anleggsmidler		<u>243 905 160</u>	<u>158 016 406</u>
<b>Omløpsmidler</b>			
Beholdning av varer	15	<u>7 792 724</u>	<u>12 640 886</u>
<b>Fordringer</b>			
Kundefordringer	4, 8, 9	282 961 627	149 595 263
Fordringer konsernselskap	9	11 374 048	27 686 645
Andre kortsiktige fordringer	9	6 011 056	10 784 357
Sum fordringer		<u>300 346 730</u>	<u>188 066 265</u>
Bankinnskudd, kontanter o.l.	11	<u>9 863 950</u>	<u>36 473 581</u>
Sum omløpsmidler		<u>318 003 405</u>	<u>237 180 732</u>
<b>Sum eiendeler</b>		<u>561 908 564</u>	<u>395 197 138</u>



<b>Balanse</b>			
Bertelsen & Garpestad AS			
<b>Egenkapital og gjeld</b>	<b>Note</b>	<b>2020</b>	<b>2019</b>
<b>Innskutt egenkapital</b>			
Aksjekapital	1	28 000 000	28 000 000
Annen innskutt egenkapital		216 141	216 141
Sum innskutt egenkapital		<u>28 216 141</u>	<u>28 216 141</u>
<b>Opptjent egenkapital</b>			
Annen egenkapital		134 786 180	102 161 018
Sum opptjent egenkapital		<u>134 786 180</u>	<u>102 161 018</u>
Sum egenkapital	10	<u>163 002 321</u>	<u>130 377 159</u>
<b>Gjeld</b>			
<b>Avsetning for forpliktelser</b>			
Pensjonsforpliktelser	6	4 478 677	4 994 700
Utsatt skatt	17	48 457 623	40 036 559
Sum avsetning for forpliktelser		<u>52 936 300</u>	<u>45 031 259</u>
<b>Annen langsiktig gjeld</b>			
Gjeld til kredittinstitusjoner	8	94 826 809	69 968 716
Sum annen langsiktig gjeld		<u>94 826 809</u>	<u>69 968 716</u>
<b>Kortsiktig gjeld</b>			
Gjeld til kredittinstitusjoner	8	58 512 086	0
Leverandørgjeld	9	108 428 938	68 351 406
Skyldige offentlige avgifter, skattetrekk		21 442 775	14 788 169
Gjeld konsernselskap	9	15 000 000	30 000 000
Annen kortsiktig gjeld	9	47 759 335	36 680 429
Sum kortsiktig gjeld		<u>251 143 134</u>	<u>149 820 004</u>
Sum gjeld		<u>398 906 244</u>	<u>264 819 979</u>
<b>Sum gjeld og egenkapital</b>		<u>561 908 564</u>	<u>395 197 138</u>
Bertelsen & Garpestad AS		Side 7	




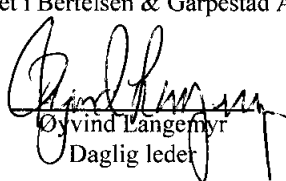
## Balanse


Bertelsen & Garpestad AS


Egersund, 26.05.2021

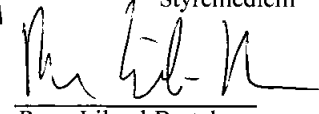
Styret i Bertelsen & Garpestad AS

  
Sverre Garpestad  
Styreleder

  
Øyvind Langemyr  
Daglig leder

  
Tor Hugo Møllestrand  
Styremedlem

  
Odd Hovland  
Styremedlem

  
Rune Liland-Bertelsen  
Styremedlem



## Noter 2020

### Bertelsen & Garpestad AS

#### Regnskapsprinsipper

Årsregnskapet er satt opp i samsvar med regnskapsloven og god regnskapsskikk i Norge.

#### Bruk av estimater

Ledelsen har brukt estimater og forutsetninger som har påvirket resultatregnskapet og verdsettelsen av eiendeler og gjeld, samt usikre eiendeler og forpliktelser på balansedagen under utarbeidelsen av årsregnskapet i henhold til god regnskapsskikk.

Følgende regnskapsprinsipper er anvendt:

#### Hovedregel for vurdering og klassifisering av eiendeler og gjeld

Eiendeler bestemt til varig eie eller bruk er klassifisert som anleggsmidler. Andre eiendeler er klassifisert som omløpsmidler. Fordringer som skal tilbakebetales innen et år er uansett klassifisert som omløpsmidler. Ved klassifisering av kortsiktig og langsiktig gjeld er analoge kriterier lagt til grunn. Dog klassifiseres ikke neste års avdrag på langsiktig gjeld som kortsiktig.

#### Anleggsmidler/Langsiktig gjeld

Anleggsmidler omfatter eiendeler bestemt til varig eie og bruk. Varige driftsmidler balanseføres til anskaffelseskost og avskrives over driftsmidlets økonomiske levetid. Varige driftsmidler nedskrives til virkelig verdi ved verdifall som forventes ikke å være forbigående. Nedskrivningen reverseres når grunnlaget for nedskrivningen ikke lenger er til stede. Finansielle anleggsmidler som gjelder investering i andre aksjer vurderes til anskaffelseskost.

#### Omløpsmidler/Kortsiktig gjeld

Omløpsmidler og kortsiktig gjeld omfatter normalt poster som forfaller til betaling innen ett år etter balansedagen, samt poster som knytter seg til varekretsløpet. Omløpsmidler vurderes som hovedregel til laveste verdi av anskaffelseskost og antatt virkelig verdi.

#### Anleggskontrakter

Prosjekt under arbeid knyttet til fastpriskontrakter med lang tilvirkningstid vurderes etter løpende avregningsmetode. Fullførelsesgraden beregnes som hovedregel utfra påløpte kostnader i prosent av forventet totalkostnad. For prosjekter som antas å gi tap, kostnadsføres hele det beregnede tapet umiddelbart.

#### Leasing

Det skilles mellom finansiell og operasjonell leasing. Om leiekontrakten anses som finansiell balanseføres leide/leasede driftsmidler med motpost som langsiktig gjeld. Utgifter til leie av øvrige driftsmidler behandles som ordinær leie og kostnadsføres løpende. Forskuddsbetalinger balanseføres som forskuddsbetalt kostnad og fordeles over leieperioden.

#### Konsern

Bertelsen & Garpestad AS stiftet i 2017 B&G Tunnel AS med 51% av aksjekapitalen og i 2018 ble BG Jæren AS stiftet med 100% av aksjekapitalen. I tillegg kjøpte Bertelsen & Garpestad AS i 2018 52,5% av aksjene i Kolbjørn Nilsskog AS og 90,1% av aksjene i Miljø Container AS. Bertelsen & Garpestad AS stiftet i 2019 B&G Betongentreprenør AS med 93% av aksjekapitalen. I 2020 kjøpte Bertelsen & Garpestad 51% av aksjene i Landmark Maskin AS, 51% av aksjene i Torbjørn Helland AS og 51% av aksjene i Gauslå Holding AS. Det er ikke utarbeidet eget konsernregnskap i Bertelsen & Garpestad AS fram til 2019, siden alle selskapene inngår i konsernregnskapet for B&G Holding AS. Fra 2020 er det utarbeidet eget konsernregnskap for Bertelsen & Garpestad AS.

#### Aksjer i datterselskap/tilknyttede selskaper

Datterselskap og tilknyttede selskaper vurderes etter kostmetoden. Investeringene vurderes til anskaffelseskost med mindre nedskrivning er nødvendig. Det foretas nedskrivning til virkelig verdi når

Bertelsen & Garpestad AS



## Noter 2020

### Bertelsen & Garpestad AS

verdifall skyldes årsaker som ikke kan antas å være forbigående og det må anses nødvendig etter god regnskapsskikk. Nedskrivninger reverseres når grunnlaget for nedskrivning ikke lenger er til stede.

Utbytte fra tilknyttede selskaper inntektsføres i mottaksåret (året etter at det er avsatt i givers regnskap).

#### **Fordringer**

Kundefordringer og andre fordringer oppføres til pålydende etter fradrag for avsetning til forventet tap. Avsetning til tap gjøres på grunnlag av en individuell vurdering av de enkelte fordringene.

#### **Driftsinntekter**

Inntektsføring ved salg av varer skjer på leveringstidspunktet. Tjenester inntektsføres etter hvert som de leveres.

#### **Valuta**

Transaksjoner i utenlandsk valuta omregnes til kursen på transaksjonstidspunktet. Pengeposter i utenlandsk valuta omregnes til norske kroner ved å benytte balansedagens kurs.

#### **Skatter**

Skatter kostnadsføres når de påløper, det vil si at skattekostnaden er knyttet til det regnskapsmessige resultat før skatt. Skatt knyttet til egenkapitaltransaksjoner, f.eks. konsernbidrag, føres mot betalbar skatt i balansen.

Skattekostnaden består av betalbar skatt (skatt på årets skattepliktige inntekt) og endring i netto utsatt skatt/utsatt skattefordel. Utsatt skatt/utsatt skattefordel beregnes med 22% på grunnlag av midlertidige forskjeller mellom regnskapsmessige og skattemessige verdier ved utgangen av regnskapsåret. Skatteøkende og skattereduserende midlertidige forskjeller som reverserer eller kan reversere i samme periode utlignes og nettoføres. Netto utsatt skattefordel balanseføres i den grad det er sannsynlig at denne kan bli utnyttet.

#### **Pensjonsforpliktelser**

Pensjonsforpliktelsen beregnes som nåverdien av de estimerte fremtidige pensjonsytelsene som anses opptjent på balansedagen. Arbeidsgiveravgift er inkludert i tallene.

#### **Garantiavsetning**

Ikke opptjent inntekt som er knyttet til garanti- og servicearbeid for avsluttede prosjekter/salg vurderes til antatt kostnad for slikt arbeid. Garantiavsetningen er i balansen oppført under annen kortsiktig gjeld.

#### **Kontantstrømpoppstilling**

Kontantstrømpoppstillingen er utarbeidet etter den indirekte metode.

#### **Sammenligningstallene**

Det ingen endringer i regnskapsprinsipper fra 2019 til 2020.



<b>Noter 2020</b>
<b>Bertelsen &amp; Garpestad AS</b>

**Note 1 Antall aksjer, aksjeeiere m.v.**

<b>Aksjekapital</b>	<b>Antall</b>	<b>Pålydende</b>
Kr. 28 000 000	700	40 000

Det er kun en aksjeklasse i selskapet og alle aksjer har lik stemmerett.

<b>Aksjeeiere</b>	<b>Forretningskontor</b>	<b>Aksjer</b>	<b>Eierandel</b>
B&G Holding AS	Egersund	700	100,0 %

*Ledende personers indirekte eie av aksjer:*

Rune Bertelsen som er styremedlem kontrollerer 49,8 % av B&G Holding AS  
Sverre Garpestad som er styreformann kontrollerer 33,4 % av B&G Holding AS

**Note 2 Ytelser/godtgjørelser til daglig leder, styre og revisor**

<b>Personer</b>	<b>2020</b>	<b>2019</b>
Daglig leder (lønn og annen godtgjørelse)	3 461 791	2 867 429
Revisor, revisjon inkl.bistand årsregnskap (x/mva)	505 400	418 875
Revisor, skattemessig bistand/bistand ligningspapirer (x/mva)	0	0
Revisor, rådgivning/annen bistand (x-mva)	47 540	49 150
Styre (lønn og annen godtgjørelse)	4 125 331	3 007 298

Verken styreleder eller daglig leder har bonusavtale med selskapet. Det foreligger ingen forpliktelser til å gi styrets leder særskilt vederlag ved opphør eller endring av ansettelsesforholdet eller vervet, mens daglig leder har avtale om 1 års etterlønn ved oppsigelse.

**Note 3 Salgsinntekter**

Alle salgsinntekter er i sin helhet knyttet til entreprenørvirksomheten.  
Av omsetningen i 2020 gjelder tilnærmet 100 % salg i Norge.



**Noter 2020**

**Bertelsen & Garpestad AS**

**Note 4 Anleggskontrakter**

Prosjekt under utførelse er vurdert i samsvar med løpende avregning metoden. Det innebærer at beregnet opptjent fortjeneste er tatt til inntekt. Fullføringsgraden pr. 31.12 er beregnet ut fra påløpte kostnader i forhold til forventet/beregnet totalkostnad.

Påløpte prosjektkostnader iflg. prosjektregnskap omfatter materialkostnader, underentreprenører, direkte lønn inkl. sosiale kostnader, samt andre direkte henførbare prosjektkostnader.

A - konto betalinger og forskudd som er mottatt fra kundene er medtatt som en reduksjon av posten prosjekt under utførelse blant omløpsmidler.

Beholdningsendring prosjekt under utførelse er i samsvar med løpende avregning metoden klassifisert som driftsinntekt, under posten salgsinntekter.

Spesifikasjon verdi prosjekt under arbeid (tall i hele tusen)	2020	2019
Anbudsarbeid:		
Påløpte direkte prosjektkostnader iflg. prosjektregnskap	878 076	834 311
Estimert opptjent andel dekningsbidrag	243 426	258 167
Verdi utført produksjon	1 120 632	1 092 478
Fakturert produksjon	1 020 972	1 095 917
Opptjent, ikke fakturert produksjon/forskuddsfakturert	100 530	-3 439
Tidsavgrensninger regningsarbeid/ferdige oppdrag	-21 795	-19 624
<b>Nettoverdi i balansen</b>	<b>78 735</b>	<b>23 063</b>

Beløpet inngår blant kundefordringene i balansen, mens endringen er klassifisert sammen med salgsinntektene, jfr også omtale av regnskapsprinsipper.

Skattemessig er prosjekt under utførelse vurdert ihht. fullført - kontrakt metoden, slik at fortjenesten først blir skattemoden når prosjektet er ferdig/levert. (jf. Note 10 vedr. midlertidige forskjeller).

**Note 5 Lønnskostnader**

Lønnskostnader	2020	2019
Lønninger	151 184 340	140 143 090
Arbeidsgiveravgift	18 056 530	16 510 615
Pensjonskostnader	6 238 641	5 750 326
Andre ytelser	3 076 569	987 547
<b>Sum</b>	<b>178 556 080</b>	<b>163 391 578</b>

Gjennomsnittlig antall årsverk: 233

*Obligatorisk tjenstepensjon*

Selskapet er pliktig til å ha tjenstepensjonsordning etter lov om obligatorisk tjenstepensjon. Selskapets pensjonsordninger tilfredsstiller kravene i denne lov.

Bertelsen & Garpestad AS



<b>Noter 2020</b>
<b>Bertelsen &amp; Garpestad AS</b>

## Note 6 Pensjonsforpliktelser

Det foreligger innskuddspensjon for alle nåværende ansatte..

Selskapet har to usikrede pensjonsavtaler, finansiert direkte over driften. Forpliktelsen er beregnet som nåverdien av de estimerte fremtidige pensjonsytelsene med tillegg for arbeidsgiveravgift. Det er ved beregningen benyttet pensjonskalkulatoren på [www.revisorforeningen.no](http://www.revisorforeningen.no), med 2,6% diskonteringsrente for 2020 og 2,3% diskonteringsrente for 2019.

Endringen i beregnet pensjonsforpliktelse er ført blant lønnskostnader.  
Årets netto pensjonskostnad fremkommer på følgende måte (tall i hele tusen):

	2020	2019
Utbetalt pensjon	479	470
Premier/egenandel AFP-ordningen	2 643	2 224
OTP	2 633	2 932
Endring balanseført pensjonsforpliktelse	-516	125
Netto pensjonskostnad	5 239	5 751

## Note 7 Varige driftsmidler

Type driftsmiddel	Maskiner & transportmidler	Inventar og annet utstyr	Tomt, Bygninger	Sum
Anskaffelseskost 1.1.20	291 841 372	53 861 028	3 690 525	349 392 925
Tilgang	50 732 135	6 983 878	3 333 814	61 049 827
Avgang	-7 286 812	-100 280	-	-7 387 092
Anskaffelseskost 31.12.20	335 286 695	60 744 626	7 024 339	403 055 660
Akk. avskrivninger 31.12.20	-242 235 633	-42 788 484	-	-285 024 117
<b>Balanseført verdi pr. 31.12.20</b>	<b>93 051 062</b>	<b>17 956 142</b>	<b>7 024 339</b>	<b>118 031 543</b>
Herav leasing	89 089 473	363 000	-	89 452 473
Årets avskrivninger	31 587 720	6 383 329	-	37 971 049
Økonomisk levetid	4-6 år	4-10 år		
Valg av avskrivningsplan	Lineær	Lineær		

Bertelsen & Garpestad AS



**Noter 2020**

**Bertelsen & Garpestad AS**

**Note 8 Fordringer og gjeld, pantestillelser og garantiforpliktelser**

	2020	2019
Fordringer med forfall senere enn ett år	73 354 503	50 284 047
Langsiktig gjeld med forfall etter 5 år	0	0

Gjeld som er sikret ved pant utgjør kr 58.512.086. Innvilget kassekreditt har en limit på kr 91.539.000. Balanseført verdi av de pantsatte eiendelene utgjør:

Motorvogner/anleggsmaskiner/driftstilbehør	28 579 069 (eget utstyr)
Kundefordringer	204 716 948

I tillegg hefter aktiverte leasingavtaler med bokført verdi kr. 89.452.473 for leasingfinansiering på kr. 94.826.809. Årlig leie for kontrakter med gjenværende leieperiode mindre enn 1 år er kr 2.918.959, og kr 20.743.682 for kontrakter med gjenværende leieperiode på 2-5 år.

Selskapet pr. 31.12.20 stilt kontraktsgarantier for kr 256.624.835. I tillegg er det stilt en løyvegaranti overfor Rogaland Fylkeskommune på kr 540.000.

Bertelsen & Garpestad AS har stilt kausjon for gjeld i B&G Tunnel med inntil kr 5.100.000, for gjeld i BG Jæren med inntil kr 3.000.000, for Miljø Container med inntil kr 3.000.000, for B&G Betongentreprenør med kr 3.720.000, for Landmark Maskin AS med kr 5.000.000 og for Ditt Hjem AS med kr 300.000..

**Note 9 Fordringer og gjeld innen konsern m.v. (i hele tusen)**

	2020	2019
Langsiktig fordring morselskap	35 919	15 175
Langsiktig fordringer andre konsernselskap	29 170	25 209
Kortsiktige fordringer morselskap	11 374	27 657
Kortsiktige fordringer andre konsernselskap	9 786	11 895
Kortsiktig gjeld morselskap	0	0
Kortsiktig gjeld andre konsernselskap	12 025	1 853
Kortsiktig fordring tilknyttet selskap	0	0
Langsiktig lån tilknyttet selskap (Gravassryggen AS, Åsatua AS, ETS AS)	8 265	9 360
Skyldig konsernbidrag	15 000	30 000

(tallene for kortsiktige fordringer og gjeld omfatter også poster som inngår blant kundefordringer og leverandørgjeld)

Selskapet har pr 31.12.20 lån til hhv Gravassryggen AS, Åsatua AS, Egersund Tomteselskap AS og Haugo Entreprenør AS (tilknyttede selskap) på tilsammen kr 8.265.068. Lånene er inntil videre rentefrie og skal tilbakebetales når det enkeltes selskaps økonomi tilsier det.

Bertelsen & Garpestad AS



<b>Noter 2020</b>
Bertelsen & Garpestad AS

#### Note 10 Egenkapital

	Aksjekapital	Overkurs	Annen innskutt egenkapital	Annen egenkapital	Sum egenkapital
Pr. 01.01.2020	28 000 000	0	216 140	102 161 018	130 377 158
Årets resultat				38 587 396	38 587 396
Avgitt konsernbidrag				-5 962 234	-5 962 234
<b>Pr 31.12.2020</b>	<b>28 000 000</b>	<b>0</b>	<b>216 140</b>	<b>134 786 180</b>	<b>163 002 320</b>

#### Note 11 Bundne midler

Blant bankinnskudd inngår bundne innskudd (skattetrekkmidler) med kr. 8 877 759.

#### Note 12 Gevinst ved salg av varige driftsmidler

Posten andre driftsinntekter gjelder gevinst ved salg av anleggsmaskiner og biler.

#### Note 13 Leieavtaler

Selskapet har inngått leieavtaler knyttet til arbeidsbiler med Toyota Kreditbank GmbH, Santander Consumer Bank AS, DNB NOR Finans AS og Nordea Finans Norge AS.

Det er pr 31.12.20 løpende leieavtaler på 129 biler. Alle leieavtalene er med 5 års løpetid og det er i 2020 betalt totalt kr. 6 513 045,50,- i leie for bilene. Gjennomsnittlig gjenstående leieperiode er ca 2,5 år

Selskapet driver i leide lokaler. Leieavtalen er langsiktig og utleier er søsterselskapet Nordsjøterminalen AS. Det er i 2020 kostnadsført kr. 2.466.958 i leie mens det i 2019 ble kostnadsført kr 2.390.265.



<b>Noter 2020</b>
<b>Bertelsen &amp; Garpestad AS</b>

## Note 14 Investering andre aksjer

Selskapet eier 20% av Kværnhuset Industri-inkubator AS. Investeringen er bokført til anskaffelseskost kr 301.800.

## Note 15 Varer

	2020	2019
Lager av råvarer og innkjøpte halvfabrikater	693 645	884 822
Beholdning egenregiprojekt	7 099 079	11 756 064
<b>Sum</b>	<b>7 792 724</b>	<b>12 640 886</b>

## Note 16 Investering i datterselskap/tilknyttede selskaper

### Datterselskap:

Beløp i hele tusen kroner

Selskapsnavn	Forr.kontor	Eier-stemme andel	Ansk.kost	Bokf.verdi	Resultat 2020	EK 31.12.20
B&G Tunnel AS	Eigersund	51%	1 020	1020	3 365	7 758
Kolbjørn Nilsskog AS	Vefsn	52,5%	9 221	3 207	1 079	2 274
Miljø Container AS	Eigersund	90,1%	250	1	-2 662	1 735
BG Jæren AS	Hå	100%	110	110	-1 454	-2 035
B&G Betongentreprenør AS	Lyngdal	93%	28	28	85	115
Landmark Maskin AS	Stord	51%	11 000	11 000	-436	13 692
Torbjørn Helland AS	Eigersund	51%	6 000	6 000	1 005	8 702
Gauslå Holding AS	Arendal	51%	15 000	15 000	5 747	20 879

Aksjene i Kolbjørn Nilsskog AS har hatt et verdifall og er nedskrevet med kr 1 380 000 til antatt virkelig verdi kr 4 453 000 pr. 31.12.2020.

### Tilknyttede selskap:

Beløp i hele tusen kroner

Bertelsen & Garpestad AS
--------------------------



Noter 2020						
Bertelsen & Garpestad AS						
Selskapsnavn	Forr.kontor	Eier-stemme andel	Ansk.kost	Bokf.verdi	Resultat 2020	EK 31.12.20
Gravassryggen AS	Eigersund	40%	3 965	3 965		
Åsatuå AS	Eigersund	30%	30	30		
Eigersund Tomteselskap AS	Eigersund	50%	2 080	2 080		
Haugo Entreprenør AS	Eigersund	34%	10	10		
Bras AS	Stavanger	20%	1 549	1 549		

## Note 17 Skatt

Årets skattekostnad	2020	2019
Resultatført skatt på ordinært resultat:		
Betalbar skatt	2 797 766	0
Endring i utsatt skatt	8 421 064	15 272 185
<b>Skattekostnad ordinært resultat</b>	<b>11 218 830</b>	<b>15 272 185</b>
Skattepliktig inntekt:		
Ordinært resultat før skatt	49 806 226	65 065 019
Permanente forskjeller	1 188 459	4 354 006
Endring i midlertidige forskjeller	21 007 381	-98 734 517
Avgitt konsernbidrag	-12 717 120	0
Anvendelse av fremførbart underskudd	-59 284 945	0
<b>Skattepliktig inntekt</b>	<b>0</b>	<b>-29 315 492</b>
Betalbar skatt i balansen:		
Betalbar skatt på årets resultat	2 797 766	0
Betalbar skatt på avgitt konsernbidrag	-2 797 766	0
<b>Sum betalbar skatt i balansen</b>	<b>0</b>	<b>0</b>

Skatteeffekten av midlertidige forskjeller som har gitt opphav til utsatt skatt og utsatte skattefordeler, spesifisert på typer av midlertidige forskjeller

	2020	2019	Endring
Varige driftsmidler	4 442 810	3 906 967	-535 843
Tilvirkningskontrakter	243 425 948	258 167 054	14 741 106
Varebeholdning	1 349 768	1 336 195	-13 573
Fordringer	934 936	743 585	-191 350
Balansførte leieavtaler	-5 374 336	3 800 871	9 175 207
Gevinst – og tapskonto	-247 096	-308 869	-61 773
Avsetninger mv	-13 750 000	-12 550 000	1 200 000
Pensjonspremie/- forpliktelse	-4 478 677	-4 994 700	-516 023

Bertelsen & Garpestad AS



<b>Noter 2020</b>			
<b>Bertelsen &amp; Garpestad AS</b>			
Andre forskjeller	-6 041 428	-8 831 799	-2 790 371
<b>Sum</b>	<b>220 261 924</b>	<b>241 269 305</b>	<b>21 007 381</b>
Akkumulert fremførbart underskudd	0	-59 284 945	-59 284 945
<b>Grunnlag for utsatt skatt</b>	<b>220 261 924</b>	<b>181 984 360</b>	<b>-38 277 565</b>
Utsatt skatt (22 %)	48 457 623	40 036 559	-8 421 064

### Note 18 Hendelser etter balansedagen

Bertelsen & Garpestad har den 15.02.21 inngått avtale om fusjon med BG Jæren AS.



## Kontantstrømanalyse Bertelsen & Garpestad AS

	2020	2019
<b>Kontantstrømmer fra operasjonelle aktiviteter</b>		
Resultat før skattekostnad	49 806 226	65 065 019
- Periodens betalte skatt	0	0
+/- Tap/gevinst ved salg av anleggsmidler/aksjer	-10 316 530	-5 644 950
+ Ordinære avskrivninger	37 971 049	37 191 006
+ Nedskrivning av finansielle driftsmidler	1 380 000	3 764 230
- Resultateffekt datter/tilknyttet selskap	-1 020 000	0
+/- Endring i varelager	4 848 162	-95 970
+/- Endring i kundefordringer	-133 366 363	26 958 763
+/- Endring i leverandørgjeld	40 077 532	-63 200 005
+/- Endring i andre tidsavgrensninger	38 303 387	-64 726 515
= netto kontantstrøm fra operasjonelle aktiviteter	<u>27 683 463</u>	<u>-688 422</u>
<b>Kontantstrømmer fra investeringsaktiviteter</b>		
+ Innbetalinger ved salg av varige driftsmidler	17 703 622	6 737 561
- Utbetalinger ved kjøp av varige driftsmidler	-61 049 827	-28 258 585
+ Innbetalinger ved salg av aksjer og andeler i andre foretak	0	0
+ Mottatt utbytte/utbetalinger fra datter/tilknyttet selskap	1 020 000	0
- Utbetalinger ved kjøp av aksjer og andeler i andre foretak	-42 266 612	-127 900
- Lån til morselskap	0	500 000
- Lån til/fra andre konsernselskap/tilknyttede selskaper	-23 070 456	-24 938 371
+ Innbetalinger ved salg av andre investeringer	0	0
= Netto kontantstrøm fra investeringsaktivitet	<u>-107 663 273</u>	<u>-46 087 295</u>
<b>Kontantstrømmer fra finansieringsaktiviteter</b>		
+ innbetalinger ved opptak av ny langsiktig gjeld	24 858 093	0
- Utbetalinger ved nedbetaling av langsiktig gjeld	0	-3 871 219
- Utbetaling ved nedbetaling av kortsiktig gjeld	0	0
+/- netto endring i kassekreditt	58 512 086	0
+ Innbetalinger av egenkapital/konsernbidrag		
- Avgitt konsernbidrag	-30 000 000	0
- Utbetalinger av utbytte	0	0
= netto kontantstrøm fra finansieringsaktiviteter	<u>53 370 179</u>	<u>-3 871 219</u>
=Netto endring i kontanter og kontantekvivalenter	-26 609 631	-50 646 936
+ Beh. av kont. og kontantekv. ved periodens begynnelse	36 473 581	87 120 517
= Beh. av kont. og kontantekv. ved periodens slutt	<u>9 863 950</u>	<u>36 473 581</u>



## Bertelsen & Garpestad AS Konsern

### Resultatregnskap

	Note	2020	2019
<b>Driftsinntekter</b>			
Salgsinntekt	12	1 259 992 998	1 379 556 942
Annen driftsinntekt		11 157 509	27 985 642
<b>Sum driftsinntekter</b>		<b>1 271 150 507</b>	<b>1 407 542 584</b>
<b>Driftskostnader</b>			
Varekostnad		680 587 271	919 338 401
Lønnskostnad	2, 11	287 966 981	208 082 850
Avskrivning av driftsmidler og immaterielle eiendeler	4	64 058 258	47 479 378
Annen driftskostnad	2, 13	181 525 891	167 418 860
<b>Sum driftskostnader</b>		<b>1 214 138 401</b>	<b>1 342 319 489</b>
<b>Driftsresultat</b>		<b>57 012 106</b>	<b>65 223 095</b>
<b>Finansinntekter og -kostnader</b>			
Inntekt på investering i tilknyttet selskap	5	-9 226	88 000
Annen renteinntekt		1 149 197	1 221 290
Annen finansinntekt		1 342 777	31 757
Nedskrivning av andre finansielle anleggsmidler		828 142	3 764 230
Annen rentekostnad		11 385 131	5 555 549
Annen finanskostnad		1 187 017	1 304 939
<b>Resultat av finansposter</b>		<b>-10 917 542</b>	<b>-9 283 671</b>
<b>Resultat før skattekostnad</b>		<b>46 094 564</b>	<b>55 939 424</b>
Skattekostnad	3	10 399 966	13 860 392
<b>Årsresultat konsern</b>		<b>35 694 598</b>	<b>42 079 032</b>
Majoritetens andel	8	34 842 098	43 948 577
Minoritetens andel	8	852 500	-1 869 545



## Bertelsen & Garpestad AS Konsern

### Balanse


	Note	Pr 31.12. 20	Pr 31.12. 19
<b>EIENDELER</b>			
<b>Anleggsmidler</b>			
<b>Immaterielle eiendeler</b>			
Konsesjoner, patenter o.l.		619 900	0
Goodwill	4	<u>2 823 189</u>	<u>2 266 300</u>
<b>Sum immaterielle eiendeler</b>		<b><u>3 443 089</u></b>	<b><u>2 266 300</u></b>
<b>Varige driftsmidler</b>			
Tomter, bygninger o.a. fast eiendom	4, 6	16 363 544	4 934 225
Maskiner og anlegg	4, 6	<u>306 483 737</u>	<u>158 698 827</u>
<b>Sum varige driftsmidler</b>		<b><u>322 847 281</u></b>	<b><u>163 633 052</u></b>
<b>Finansielle anleggsmidler</b>			
Investeringer i tilknyttet selskap	5	8 404 012	896 800
Lån til tilknyttet selskap	6	14 314 914	9 360 317
Investeringer i aksjer og andeler		8 097 567	467 852
Andre langsiktige fordringer	6	<u>62 930 321</u>	<u>36 132 060</u>
<b>Sum finansielle anleggsmidler</b>		<b><u>93 746 814</u></b>	<b><u>46 857 029</u></b>
<b>Sum anleggsmidler</b>		<b><u>420 037 184</u></b>	<b><u>212 756 381</u></b>
<b>Omløpsmidler</b>			
Lager av varer og annen beholdning	6, 9	41 676 906	18 319 076
<b>Fordringer</b>			
Kundefordringer	6, 10	355 337 337	193 916 218
Andre kortsiktige fordringer		<u>14 776 243</u>	<u>30 007 909</u>
<b>Sum fordringer</b>		<b><u>370 113 580</u></b>	<b><u>223 924 127</u></b>
Bankinnskudd, kontanter o.l.	7	<u>24 214 769</u>	<u>47 022 513</u>
<b>Sum omløpsmidler</b>		<b><u>436 005 255</u></b>	<b><u>289 265 716</u></b>
<b>SUM EIENDELER</b>		<b><u>856 042 439</u></b>	<b><u>502 022 097</u></b>

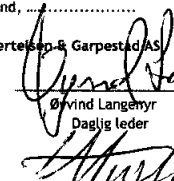



	Note	Pr 31.12. 20	Pr 31.12. 19
<b>EGENKAPITAL OG GJELD</b>			
<b>Innskutt egenkapital</b>			
Aksjekapital	8	28 000 000	28 000 000
Overkurs		216 141	216 141
<b>Sum innskutt egenkapital</b>		<b>28 216 141</b>	<b>28 216 141</b>
<b>Annen egenkapital</b>		<b>141 421 266</b>	<b>99 525 507</b>
<b>Minoritetsinteresser</b>		<b>24 517 413</b>	<b>2 986 117</b>
<b>Sum egenkapital</b>	8, 14	<b>194 154 819</b>	<b>130 727 765</b>
<b>Langsiktig gjeld</b>			
<b>Avsetning for forpliktelser</b>			
Pensjonsforpliktelser	11	4 478 677	4 994 700
Utsatt skatt	3	50 143 883	32 133 583
Andre avsetninger for forpliktelser		462 330	377 524
<b>Sum avsetning for forpliktelser</b>		<b>55 084 890</b>	<b>37 505 807</b>
<b>Annen langsiktig gjeld</b>			
Gjeld til kredittinstitusjoner	6	239 627 888	122 235 316
Øvrig langsiktig gjeld		10 056 412	2 428 214
<b>Sum annen langsiktig gjeld</b>		<b>249 684 300</b>	<b>124 663 530</b>
<b>Sum langsiktig gjeld</b>		<b>304 769 190</b>	<b>162 169 337</b>
<b>Kortsiktig gjeld</b>			
Gjeld til kredittinstitusjoner	6	85 034 681	11 371 556
Leverandørgjeld		155 721 379	90 900 402
Betalbar skatt	3	47 122	0
Skyldig offentlige avgifter		36 372 764	20 128 190
Annen kortsiktig gjeld	10	79 942 486	86 724 847
<b>Sum kortsiktig gjeld</b>		<b>357 118 432</b>	<b>209 124 995</b>
<b>Sum gjeld</b>		<b>661 887 622</b>	<b>371 294 332</b>
<b>SUM EGENKAPITAL OG GJELD</b>		<b>856 042 439</b>	<b>502 022 097</b>

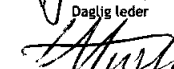
Egersund, .....


Styret i Bertelsen & Garpestad AS

  
Sveire Garpestad  
Styrets leder

  
Øyvind Langemyr  
Daglig leder

  
for Hugo Møllestrand  
Styremedlem

  
Odd Hovland  
Styremedlem

  
Rune Liland-Bertelsen  
Styremedlem



**Bertelsen & Garpestad AS Konsern**

**Kontantstrømanalyse**

	2020
<b>Kontantstrømmer fra operasjonelle aktiviteter</b>	
Resultat før skattekostnad	46 094 564
- Periodens betalte skatt	0
+/- Tap/gevinst ved salg av anleggsmidler/aksjer	-12 122 393
+ Ordinære avskrivninger	64 058 258
+ Nedskrivning av finansielle driftsmidler	828 142
+/- Resultateffekt datter/tilknyttet selskap	9 226
+/- Endring i varelager	4 657 251
+/- Endring i kundefordringer	-106 472 818
+/- Endring i leverandørgjeld	31 424 871
+/- Endring i andre tidsavgrensninger	24 262 662
= netto kontantstrøm fra operasjonelle aktiviteter	<u>52 739 763</u>
<b>Kontantstrømmer fra investeringsaktiviteter</b>	
+ Innbetalinger ved salg av varige driftsmidler	25 165 693
- Utbetalinger ved kjøp av varige driftsmidler	-136 855 619
+ Minoritetens andel av kapitalforhøyelse i datter	2 373 380
- Utbetalinger ved kjøp av aksjer og andeler i tilknyttede selskaper/andre foretak	-15 146 153
- Lån til/fra tilknyttede selskaper	-4 954 597
- Lån til/fra andre selskaper	-26 798 261
+ Innbetalinger ved salg av andre investeringer	0
= Netto kontantstrøm fra investeringsaktivitet	<u>-156 215 557</u>
<b>Kontantstrømmer fra finansieringsaktiviteter</b>	
+ Innbetalinger ved opptak av ny langsiktig gjeld	23 623 047
- Utbetalinger ved nedbetaling av langsiktig gjeld	0
+/- netto endring i kassekreditt	55 030 363
+ Likviditets effekt nye datterselskaper	32 994 640
- Avgitt konsernbidrag	-30 000 000
- Minoritetsandel utbytte fra datterselskaper	-980 000
= netto kontantstrøm fra finansieringsaktiviteter	<u>80 668 050</u>
=Netto endring i kontanter og kontantekvivalenter	-22 807 744
+ Beh. av kont. og kontantekv. ved periodens begynnelse	47 022 513
= Beh. av kont. og kontantekv. ved periodens slutt	<u>24 214 769</u>



## Bertelsen Garpestad AS Konsern

### Noter

#### Note 1 - Regnskapsprinsipper

Årsregnskapet er satt opp i samsvar med regnskapsloven og god regnskapsskikk i Norge. Forutsetningen om fortsatt drift er lagt til grunn ved utarbeidelsen.

#### Konsernsammensetning

Konsernregnskapet omfatter morselskapet Bertelsen & Garpestad AS med følgende datterselskaper:

Selskap	Direkte eie
B&G Tunnel AS	51,0 %
Miljø Container AS	90,1 %
Kolbjørn Nilsskog AS	52,5 %
BG Jæren AS	100,0 %
BG Betongentreprenør AS	93,0 %
Landmark Maskin AS	51,0 %
Torbjørn Helland Maskin AS	51,0 %
Gauslå Holding AS	51,0 %

#### Konsolideringsprinsipper

Konsernregnskapet inkluderer morselskapet og selskaper morselskapet har bestemmende innflytelse over direkte eller indirekte. Bestemmende innflytelse oppnås normalt når konsernet eier mer enn 50 % av aksjene i selskapet, og konsernet er i stand til å utøve faktisk kontroll over selskapet. Minoritetsinteresser inngår i konsernets egenkapital. Transaksjoner og mellomværende mellom selskapene i konsernet er eliminert. Urealisert internfortjeneste (varelager) beregnes og elimineres. Konsernregnskapet er utarbeidet etter ensartede prinsipper, ved at datterselskapet i det vesentligste følger de samme regnskapsprinsipper som morselskapet.

Oppkjøpsmetoden benyttes ved regnskapsføring av virksomhetssammenslutninger. Selskaper som er kjøpt eller solgt i løpet av året inkluderes i konsernregnskapet fra det tidspunktet kontroll oppnås og inntil kontroll opphører.

Kjøpte datterselskaper regnskapsføres i konsernregnskapet basert på morselskapets anskaffelseskost. Anskaffelseskost tilordnes virkelig verdi av identifiserbare eiendeler og gjeld i datterselskapet, som oppføres i konsernregnskapet til virkelig verdi på oppkjøpstidspunktet. Eventuell merverdi utover hva som kan henføres til identifiserbare eiendeler og gjeld balanseføres som goodwill. Goodwill behandles som en residual og balanseføres med den andelen som er observert i oppkjøpstransaksjonen. Merverdier i konsernregnskapet avskrives over de oppkjøpte eiendelens forventede levetid.

#### Aksjer og andeler i tilknyttet selskap

Aksjer i tilknyttede selskaper vurderes etter kostmetoden i konsernregnskapet. Investeringene vurderes til anskaffelseskost med mindre nedskrivninger er nødvendig. Tilknyttede selskaper er enheter hvor konsernet har betydelig (men ikke bestemmende) innflytelse, over den finansielle og operasjonelle styringen (normalt ved eierandel på mellom 20 % og 50 %). Konsernregnskapet inkluderer konsernets andel av resultat fra tilknyttede selskaper regnskapsført etter egenkapitalmetoden fra det tidspunktet betydelig innflytelse oppnås og inntil slik innflytelse opphører. Egenkapitalmetoden innebærer at andel av resultat inntektsføres og at utbytte og tilbakebetaling av egenkapitale fra tilknyttede selskaper føres til reduksjon i investeringen i mottaksåret. Merverdi avskrives over 5 år.

#### Bruk av estimater

Ledelsen har brukt estimater og forutsetninger som har påvirket resultatregnskapet og verdsettelsen av eiendeler og gjeld, samt usikre eiendeler og forpliktelser på balansedagen under utarbeidelsen av årsregnskapet i henhold til god regnskapsskikk.

#### Hovedregel for vurdering og klassifisering av eiendeler og gjeld

Eiendeler bestemte til varig eie eller bruk er klassifisert som anleggsmidler. Andre eiendeler er klassifisert som omløpsmidler. Fordringer skal tilbakebetales innen et år fra etableringstidspunktet, er uansett klassifisert som omløpsmidler. Ved klassifisering av kortsiktig og langsiktig gjeld er analoge kriterier lagt til grunn. Dog klassifiseres ikke neste års avdrag på langsiktig gjeld som kortsiktig.

Anleggsmidler er vurdert til anskaffelseskost, men nedskrives til virkelig verdi når verdifallet forventes ikke å være forbigående. Anleggsmidler med begrenset økonomisk levetid avskrives etter en fornuftig avskrivningsplan. Omløpsmidler er vurdert til det laveste av anskaffelseskost og virkelig verdi. Langsiktig og kortsiktig gjeld balanseføres til nominelt beløp på etableringstidspunktet.

Omløpsmidler vurderes til laveste av anskaffelseskost og virkelig verdi. Kortsiktig gjeld balanseføres til nominelt beløp på etableringstidspunktet. Enkelte poster er i samsvar med regnskapsloven vurdert etter spesielle vurderingsregler. Det redegjøres for disse nedenfor.

#### Varige driftsmidler

Varige driftsmidler balanseføres og avskrives over driftsmidlets levetid dersom de har levetid over 3 år og har en kostpris som overstiger kr 15.000. Direkte vedlikehold av driftsmidler kostnadsføres løpende under driftskostnader, mens påkostninger eller forbedringer tillegges driftsmidlets kostpris og avskrives i takt med driftsmidlet.

#### Leasing

Det skilles mellom finansiell og operasjonell leasing. Om leiekontrakten anses som finansiell balanseføres leide/leasede driftsmidler med motpost som langsiktig gjeld. Utgifter til leie av øvrige driftsmidler behandles som ordinær leie og kostnadsføres løpende. Forskuddsbetalinger balanseføres som forskuddsbetalt kostnad og fordeles over leieperioden.

#### Anleggskontrakter

Prosjekt under arbeid knyttet til fastpriskontrakter med lang tilvirkningstid vurderes etter løpende avregningsmetode. Fullføringsgraden beregnes som hovedregel ut fra påløpte kostnader i prosent av forventet totalkostnad. For prosjekter som antas å gi tap, kostnadsføres hele det beregnede tapet umiddelbart.

#### Goodwill

Merverdi ved oppkjøp/nye datterselskaper og som ikke kan henføres til identifiserbare eiendeler behandles som goodwill. Denne beregnes og føres opp i konsernregnskapet etter nettometoden, dvs med majoritetens andel. Goodwill avskrives over 5 år.

#### Varebeholdning

Varelager regnskapsføres til det laveste av anskaffelseskost og netto salgspris. Netto salgspris er estimert salgspris ved ordinær drift etter fradrag for beregnede nødvendige utgifter for gjennomføring av salget. Anskaffelseskost tilordnes ved bruk av FIFO metoden og inkluderer utgifter påkøpt ved anskaffelse og produksjon av varene (full tilvirkningskost).



## Bertelsen Garpestad AS Konsern

### Noter

#### Note 1 - Regnskapsprinsipper-fortsetter

##### Fordringer

Kundefordringer og andre fordringer oppføres til pålydende etter fradrag for avsetning til forventet tap. Avsetning til tap gjøres på grunnlag av en individuell vurdering av de enkelte fordringene. I tillegg gjøres det for øvrige kundefordringer en uspesifisert avsetning for å dekke antatt tap.

##### Valuta

Transaksjoner i utenlandsk valuta omregnes til kursen på transaksjonstidspunktet. Pengeposter i utenlandsk valuta omregnes til norske kroner ved å benytte balansedagens kurs

##### Salgsinntekter

Inntektsføring ved salg av varer og tjenester skjer på leveringstidspunktet og det vesentligste av risiko og avkastning er overført. Tjenester inntektsføres etter hvert som de leveres.

##### Skatt

Skatter kostnadsføres når de påløper, det vil si at skattekostnaden er knyttet til regnskapsmessige resultat før skatt. Skatt knyttet til egenkapitaltransaksjoner f.eks. konsernbidrag, føres mot betalbar skatt i balansen

Skattekostnad består av betalbar skatt og endring i utsatt skatt. Utsatt skatt/skattefordel er beregnet på alle forskjeller mellom regnskapsmessig og skattemessig verdi på eiendeler og gjeld. Utsatt skatt er beregnet med 22 % på grunnlag av de midlertidige forskjeller som eksisterer mellom regnskapsmessige og skattemessige verdier, samt skattemessig underskudd til fremføring ved utgangen av regnskapsåret. Netto utsatt skattefordel balanseføres i den grad det er sannsynlig at denne kan bli utnyttet. Betalbar skatt og utsatt skatt er regnskapsført direkte mot egenkapitalen i den grad skattepostene relaterer seg til poster ført direkte mot egenkapitalen.

##### Pensjonsforpliktelse

Pensjonsforpliktelsen beregnes som nåverdien av de estimerte fremtidige pensjonsytelsene som anses opptjent på balansedagen. Arbeidsgiveravgift er inkludert i tallene.

##### Garantivsetning

Ikke opptjent inntekt som er knyttet til garanti- og servicearbeid for avsluttede prosjekter/salg vurderes til antatt kostnad for slik arbeid. Garantivsetningen er i balansen oppført under annen kortsiktig gjeld

##### Kontantstrømoppstilling

Kontantstrømoppstillingen er utarbeidet etter den indirekte metode. Det er like utarbeidet sammenligningstall i kontantstrømanalysen for 2019.

##### Sammenligningstallene

Det er ingen endring i regnskapsprinsipper fra 2019 til 2020

#### Note 2 - Lønnskostnader, antall ansatte, godtgørelser, lån til ansatte m.m.

Morselskapet har ingen ansatte.

Lønnskostnader	2020	2019
Lønn, inkl. innleide personell	245 392 380	179 740 331
Arbeidsgiveravgift	28 157 621	19 464 727
Pensjonskostnader	9 057 868	7 145 411
Andre personalkostnader	5 359 111	1 732 381
<b>Sum lønnskostnader</b>	<b>287 966 980</b>	<b>208 082 850</b>

Gjennomsnittlig antall sysselsatte årsverk: 387 260

##### Ytelser til ledende personer (ytt fra Bertelsen & Garpestad AS)

Verken daglig leder eller styreleder har avtaler om bonus, overskuddsdeling, opsjoner og lignende i morselskapet.

Det foreligger ingen forpliktelser til å gi styrets leder særskilt vederlag ved opphør eller endring av vervet, mens daglig leder har avtale om 1 års etterlønn ved oppsigelse.

	2020	2019
Lønn og annen godtgjørelsetil daglig leder i Bertelsen & Garpestad AS	3 461 791	2 867 429
Honorar til styret	4 125 331	3 007 298

##### Obbligatorisk tjenestepensjon

Konsernselskapene har i ulik grad plikt til å ha tjenestepensjonsordning etter lov om tjenestepensjon. De selskapene som er pålagt å ha tjenestepensjonsordning har ordning i h.h.t. regelverket.

Godtgjørelse til revisor - ekskl. mva	2020	2019
Kostnadsført lovpålagt revisjon	1 120 250	695 875
Annen bistand	346 616	257 850
<b>Sum</b>	<b>1 466 866</b>	<b>953 725</b>





## Bertelsen Garpestad AS Konsern

### Noter

Note 5 - Aksjer i tilknyttede selskaper mv.  
Tall i hele NOK 1 000

Selskap	Gravass-ryggen AS		Blakstadheia Næringspark AS			Andre *)	Sum
	Eier-/stemmeandel	Åsatua AS	Bras AS	20,0 %	25-55%		
Kontor	50,0 %	40,0 %	20,0 %	20,0 %	25-55%		
Ansk.kost	3 965	630	1 549	1 500	600		8 244
<b>Merverdianalyse</b>							
Andel balanseført egenkapital	194	131	1 549	1 500	400		3 774
Henførbart merverdi	3 771	499	-	-	200		4 470
Goodwill	-	-	-	-	-		-
Anskaffelseskost	3 965	630	1 549	1 500	600		8 244
<b>Beregning av årets resultatandel</b>							
Andel periodens resultat	237	-15	-11	-	674		885
Avskrivning merverdier	-754	-100	-	-	-40		-894
Avskrivning goodwill	-	-	-	-	-		-
Årets resultatandel	-517	-115	-11	-	634		-9
<b>Beregning av balanseført verdi pr 31.12.</b>							
Inngående balanse	408	-	-	-	489		897
Tilgang / avgang	3 921	600	1 549	1 500	1 965		9 535
Årets resultatandel	-517	-115	-11	-	634		-9
Internfortjeneste	-	-	-	-	-		-
Mottatt utbytte	-	-	-	-	-		-
Innbetalt / tilbakebetalt kapital	-	-	-	-	-		-
Andre endringer i løpet av året	-	-	-	-	-2 019		-2 019
Utgående balanse 31.12.	3 812	486	1 538	1 500	1 069		8 405

\*) Andre omfatter eierandeler i Egersund Tomteselskap AS, Hammers gt. 38 AS, Haugo Entreprenør AS, Blåsåsen Panorama AS og Skarsbru Næringspark AS.

Note 6 - Fordringer, gjeld, pantstillelser

	2020	2019
Fordringer med forfall senere enn ett år	77 245 235	45 492 377
Gjeld med forfall senere enn 5 år	8 971 520	2 710 917
<b>Gjeld til kredittinstitusjoner (sikret ved pant)</b>	<b>324 662 569</b>	<b>133 606 872</b>

Balanseført verdi av eiendeler pantsatt for egen gjeld	2020	2019
Tomter, bygninger og annen fast eiendom	16 102 343	1 243 700
Maskiner og anlegg	304 766 420	87 506 965
Varelager	33 225 467	5 659 230
Kundefordringer	246 300 917	161 989 797
<b>Sum</b>	<b>600 395 147</b>	<b>256 399 692</b>

Note 7 - Banklånskudd, kontanter

	2020	2019
Av konsernets bokførte bankbeholdning er det bundne midler for skyldig skattetrekk for kr:	13 947 747	11 117 443
Andre bundne midler	377 671	

Note 8 - Aksjekapital og avstemming konsernets egenkapital

Aksjekapitalen i Bertelsen & Garpestad AS består av 700 aksjer à kr 40.000,-. Alle aksjer har like rettigheter.

Eierstruktur per 31.12

	Ordinære	Eierandel	Stemmeandel
B&G Holding AS	700	100,00 %	100,00 %
Totalt antall aksjer	700	100,00 %	100,00 %

Ledende personers indirekte eie av aksjer

Rune Bertelsen som er styremedlem kontrollerer 49,8% av B&G Holding AS  
Sverre Garpestad som er styreformann kontrollerer 33,4% av B&G Holding AS

	Aksjekapital	Annen innskutt EK		Min.andel	Sum egenkapital konsern
Egenkapital per 31.12.2019	28 000 000	216 140	99 525 508	2 986 117	130 727 765
Årets resultat			34 842 097	852 500	35 694 597
Tilført ved oppkjøp			13 015 895	19 283 416	32 299 311
Tilført ved kap.forh. døtre				2 375 380	2 375 380
Min.andel utbytte døtre	0	0	0	-980 000	-980 000
Avs. konsernbidrag	0	0	-5 962 234	0	-5 962 234
<b>Egenkapital 31.12.</b>	<b>28 000 000</b>	<b>216 140</b>	<b>141 421 266</b>	<b>24 517 413</b>	<b>194 154 819</b>



## Bertelsen Garpestad AS Konsern

### Noter

#### Note 9 - Varer

	2020	2019
Råvarer	7 463 834	884 822
Egenregiprojekt	32 293 811	12 006 284
Ferdigvarer	1 919 261	5 427 970
Sum	41 676 906	18 319 076

#### Note 10 - Prosjekt under arbeid

Tall i hele NOK 1 000

Anbudsarbeid:	2020	2019
Pålapte direkte projektkostnader	1 025 465	857 133
Estimert opptjent andel DB	268 807	265 567
Verdi utført produksjon	1 294 272	1 122 700
Fakturert produksjon	1 178 331	1 130 871
Opptjent ikke fakturert	115 941	-8 171
Tidsavgrøndninger	-17 404	-19 624
Nettoverski i balansen	98 537	-27 795

#### Note 11 - Pensjonsforpliktelser

Det foreligger innskuddspensjon for alle nåværende ansatte i konsernet.

Selskapet har to usikrede pensjonsavtaler, finansiert direkte over driften. Forpliktelsen er beregnet som nåverdien av de estimerte fremtidige pensjonsytelsene med tillegg for arbeidsgiveravgift. Det er ved beregningen benyttet pensjonskalkulatoren på [www.revisorforeningen.no](http://www.revisorforeningen.no) med 2,6 % diskonteringsrente for 2020 og 2,3 % diskonteringsrente for 2019.

Endringen i beregnet pensjonsforpliktelse er ført blant lønnskostnader. Årets netto pensjonskostnad framkommer på følgende måte (tall i hele NOK 1 000):

	2020	2019
Utbetalt pensjon	479	470
Premier AFP-ordningen	2 643	2 224
Premie OTP	2 633	2 932
Endring balanseført forpliktelse	-516	125
Netto pensjonskostnad	5 239	5 751

#### Note 12 - Salgsinntekter

Konsernets salgsinntekter er i sin helhet knyttet til entreprenørvirksomhet. Av omsetning i 2020 gjelder 100% salg i Norge.

#### Note 13 - Leieforhold, garantier m.v.

Selskapene i konsernet har langsiktige leieavtaler hvor virksomhetene drives fra.

	2020	2019
Årlig kostnadsført leie	4 048 167	2 874 319
Garantistillelser (kontraktsgarantier m.v.)	285 227 359	173 746 799

#### Note 14 - Covid-19/Hendelser etter balansedagen

Konsernets virksomheter har blitt påvirket av Covid-19 pandemien i ulik grad. Kommunekarantener har medført noe ulempe. I 2021 har pandemien også medført noe ulempe for flere av konsernets selskaper spesielt knyttet til myndighetenes innreisebestemmelser til Norge.

#### Note 15 - Finansiell markedsrisiko

Konsernet benyttes seg ikke av finansielle instrumenter i forbindelse med styringen av finansiell markedsrisiko.



BDO AS  
Elganeveien 1  
4373 Egersund

## Uavhengig revisors beretning

Til generalforsamlingen i Bertelsen & Garpestad AS

Uttalelse om revisjonen av årsregnskapet

### Konklusjon

Vi har revidert Bertelsen & Garpestad AS sitt årsregnskap.

#### Årsregnskapet består av:

- Selskapsregnskapet, som består av balanse per 31. desember 2020, resultatregnskap og kontantstrømoppstilling for regnskapsåret avsluttet per denne datoen og noter, herunder et sammendrag av viktige regnskapsprinsipper, og
- Konsernregnskapet, som består av balanse per 31. desember 2020, resultatregnskap og kontantstrømoppstilling for regnskapsåret avsluttet per denne datoen og noter, herunder et sammendrag av viktige regnskapsprinsipper.

#### Etter vår mening:

- Er årsregnskapet avgitt i samsvar med lov og forskrifter
- Gir selskapsregnskapet et rettviseende bilde av den finansielle stillingen til Bertelsen & Garpestad AS per 31. desember 2020 og av selskapets resultater og kontantstrømmer for regnskapsåret som ble avsluttet per denne datoen i samsvar med regnskapslovens regler og god regnskapsskikk i Norge
- Gir konsernregnskapet et rettviseende bilde av den finansielle stillingen til konsernet Bertelsen & Garpestad AS per 31. desember 2020 og av konsernets resultater og kontantstrømmer for regnskapsåret som ble avsluttet per denne datoen i samsvar med regnskapslovens regler og god regnskapsskikk i Norge.

### Grunnlag for konklusjonen

Vi har gjennomført revisjonen i samsvar med lov, forskrift og god revisjonsskikk i Norge, herunder de internasjonale revisjonsstandardene International Standards on Auditing (ISA-ene). Våre oppgaver og plikter i henhold til disse standardene er beskrevet i Revisors oppgaver og plikter ved revisjon av årsregnskapet. Vi er uavhengige av selskapet slik det kreves i lov og forskrift, og har overholdt våre øvrige etiske forpliktelser i samsvar med disse kravene. Etter vår oppfatning er innhentet revisjonsbevis tilstrekkelig og hensiktsmessig som grunnlag for vår konklusjon.

### Annen informasjon

Ledelsen er ansvarlig for annen informasjon. Annen informasjon består av årsberetningen.

Vår uttalelse om revisjonen av årsregnskapet dekker ikke annen informasjon, og vi attesterer ikke den andre informasjonen.



I forbindelse med revisjonen av årsregnskapet er det vår oppgave å lese annen informasjon identifisert ovenfor med det formål å vurdere hvorvidt det foreligger vesentlig inkonsistens mellom annen informasjon og årsregnskapet, kunnskap vi har opparbeidet oss under revisjonen, eller hvorvidt den tilsynelatende inneholder vesentlig feilinformasjon.

Dersom vi, på bakgrunn av arbeidet vi har utført, konkluderer med at disse andre opplysningene inneholder vesentlig feilinformasjon, er vi pålagt å uttale oss om dette. Vi har ingenting å rapportere i så henseende.

#### Styret og daglig leders ansvar for årsregnskapet

Styret og daglig leder (ledelsen) er ansvarlig for å utarbeide årsregnskapet i samsvar med lov og forskrifter, herunder for at det gir et rettviseende bilde i samsvar med regnskapslovens regler og god regnskapsskikk i Norge. Ledelsen er også ansvarlig for slik intern kontroll som den finner nødvendig for å kunne utarbeide et årsregnskap som ikke inneholder vesentlig feilinformasjon, verken som følge av misligheter eller utilsiktede feil.

Ved utarbeidelsen av årsregnskapet må ledelsen ta standpunkt til selskapets og konsernets evne til fortsatt drift og opplyse om forhold av betydning for fortsatt drift. Forutsetningen om fortsatt drift skal legges til grunn for årsregnskapet så lenge det ikke er sannsynlig at virksomheten vil bli avvirket.

#### Revisors oppgaver og plikter ved revisjonen av årsregnskapet

Vårt mål er å oppnå betryggende sikkerhet for at årsregnskapet som helhet ikke inneholder vesentlig feilinformasjon, verken som følge av misligheter eller utilsiktede feil, og å avgi en revisjonsberetning som inneholder vår konklusjon. Betryggende sikkerhet er en høy grad av sikkerhet, men ingen garanti for at en revisjon utført i samsvar med lov, forskrift og god revisjonsskikk i Norge, herunder ISA-ene, alltid vil avdekke vesentlig feilinformasjon som eksisterer. Feilinformasjon kan oppstå som følge av misligheter eller utilsiktede feil. Feilinformasjon blir vurdert som vesentlig dersom den enkeltvis eller samlet med rimelighet kan forventes å påvirke økonomiske beslutninger som brukerne foretar basert på årsregnskapet.

For videre beskrivelse av revisors oppgaver og plikter vises det til:  
<https://revisorforeningen.no/revisjonsberetninger>

#### Uttalelse om andre lovmessige krav

##### Konklusjon om årsberetningen

Basert på vår revisjon av årsregnskapet som beskrevet ovenfor, mener vi at opplysningene i årsberetningen om årsregnskapet, forutsetningen om fortsatt drift og forslaget til anvendelse av overskuddet er konsistente med årsregnskapet og i samsvar med lov og forskrifter.

##### Konklusjon om registrering og dokumentasjon

Basert på vår revisjon av årsregnskapet som beskrevet ovenfor, og kontrollhandlinger vi har funnet nødvendig i henhold til internasjonal standard for attestasjonsoppdrag (ISAE) 3000 «Attestasjonsoppdrag som ikke er revisjon eller forenklet revisorkontroll av historisk finansiell informasjon», mener vi at ledelsen har oppfylt sin plikt til å sørge for ordentlig og oversiktlig registrering og dokumentasjon av selskapets og konsernets regnskapsopplysninger i samsvar med lov og god bokføringskikk i Norge.



BDO AS

Kjell Henriksen Grure  
statsautorisert revisor  
(elektronisk signert)

Brønnøysundregistrene



# PENNEO

Signaturene i dette dokumentet er juridisk bindende. Dokument signert med "Penneo™ - sikker digital signatur".  
De signerende parter sin identitet er registrert, og er listet nedenfor.

"Med min signatur bekrefter jeg alle datoer og innholdet i dette dokument."

## Kjell Henriksen Grure

Partner

På vegne av: BDO AS

Serienummer: 9578-5993-4-3841825

IP: 188.95.xxx.xxx

2021-05-26 21:02:54Z



Penneo Dokumentert Digital Signatur Service AS 2021-05-26 21:02:54Z

Dokumentet er signert digitalt, med **Penneo.com**. Alle digitale signatur-data i dokumentet er sikret og validert av den datamaskin-utregnede hash-verdien av det opprinnelige dokument. Dokumentet er låst og tids-stemplet med et sertifikat fra en betrodd tredjepart. All kryptografisk bevis er integrert i denne PDF, for fremtidig validering (hvis nødvendig).

### Hvordan bekrefter at dette dokumentet er originalen?

Dokumentet er beskyttet av ett Adobe CDS sertifikat. Når du åpner dokumentet i

Adobe Reader, skal du kunne se at dokumentet er sertifisert av **Penneo e-signature service** <[penneo@penneo.com](mailto:penneo@penneo.com)>. Dette garanterer at innholdet i dokumentet ikke har blitt endret.

Det er lett å kontrollere de kryptografiske beviser som er lokalisert inne i dokumentet, med Penneo validator - <https://penneo.com/validate>