



## ÅRSREGNSKAPET FOR REGNSKAPSÅRET 2023 - GENERELL INFORMASJON

### Enheten

Organisasjonsnummer: 983 502 601  
Organisasjonsform: Aksjeselskap  
Foretaksnavn: HARDANGER ENERGI AS  
Forretningsadresse: Sandvikevegen 14  
5780 KINSARVIK

### Regnskapsår

Årsregnskapets periode: 01.01.2023 - 31.12.2023

### Konsern

Morselskap i konsern: Nei

### Regnskapsregler

Regler for små foretak benyttet: Nei  
Benyttet ved utarbeidelsen av årsregnskapet til selskapet: Regnskapslovens alminnelige regler

### Årsregnskapet fastsatt av kompetent organ

Bekreftet av representant for selskapet: Erlend Nornes  
Dato for fastsettelse av årsregnskapet: 20.06.2024

### Grunnlag for avgivelse

År 2023: Årsregnskapet er elektronisk innlevert  
År 2022: Tall er hentet fra elektronisk innlevert årsregnskap fra 2023

*Det er ikke krav til at årsregnskapet m.v. som sendes til Regnskapsregisteret er undertegnet. Kontrollen på at dette er utført ligger hos revisor/enhetens øverste organ. Sikkerheten ivaretas ved at innsender har rolle/rettighet for innsending av årsregnskapet via Altinn, og ved at det bekreftes at årsregnskapet er fastsatt av kompetent organ.*

Brønnøysundregistrene, 26.07.2025



## Resultatregnskap

Beløp i: NOK	Note	2023	2022
<b>RESULTATREKNESKAP</b>			
<b>Inntekter</b>			
Energisal	1	180 242 445	379 039 442
Anna driftsinntekt		3 885 593	4 438 293
<b>Sum inntekter</b>	2	<b>184 128 038</b>	<b>383 477 735</b>
<b>Kostnader</b>			
Energikjøp		99 491 211	228 047 119
Overføringskostnader		2 914 657	3 581 411
Annan varekostnad		954 143	1 437 929
Aktivert eige investeringsarbeid	3	-313 695	-649 051
Lønskostnad	3, 4	9 354 477	9 587 662
Avskrivning	5	10 074 908	10 018 253
Nedskrivning av varige driftsmiddel og immaterielle egedelar	5		
Annan driftskostnad	3	11 460 943	11 655 381
<b>Sum kostnader</b>	2	<b>133 936 645</b>	<b>263 678 704</b>
<b>Driftsresultat</b>		<b>50 191 393</b>	<b>119 799 031</b>
<b>Finansinntekter og finanskostnader</b>			
Anna renteinntekt		1 677 288	1 182 142
Anna finansinntekt	6	2 452 880	2 189 825
<b>Sum finansinntekter</b>		<b>4 130 167</b>	<b>3 371 967</b>
Annan rentekostnad	7	9 672 476	5 625 791
Annan finanskostnad	6, 7	167 618	2 939 001
<b>Sum finanskostnader</b>		<b>9 840 094</b>	<b>8 564 792</b>
<b>Netto finans</b>		<b>-5 709 927</b>	<b>-5 192 824</b>
<b>Ordinært resultat før skattekostnad</b>		<b>44 481 466</b>	<b>114 606 206</b>
Skattekostnad på resultat	8	9 391 067	25 238 787
<b>Ordinært resultat etter skattekostnad</b>		<b>35 090 399</b>	<b>89 367 419</b>
<b>Årsresultat</b>		<b>35 090 399</b>	<b>89 367 419</b>



## Resultatregnskap

<b>Beløp i: NOK</b>	<b>Note</b>	<b>2023</b>	<b>2022</b>
Årsresultat etter minoritetsinteresser		35 090 399	89 367 419
<b>Totalresultat</b>		<b>35 090 399</b>	<b>89 367 419</b>
<b>Overføringer og disponeringar</b>			
Ordinært utbytte		15 000 000	36 000 000
Avgjevne konsernbidrag		492 129	
Avsett til annan egenkapital		19 598 270	53 367 419
<b>Sum overføringer og disponeringar</b>		<b>35 090 399</b>	<b>89 367 419</b>



## Balanse

Beløp i: NOK	Note	2023	2022
<b>BALANSE - EIGEDELAR</b>			
<b>Anleggsmiddel</b>			
<b>Immaterielle egedelar</b>			
Vassdragsrettar	9	53 000 000	53 000 000
Utsett skattefordel	8		
<b>Sum immaterielle egedelar</b>		<b>53 000 000</b>	<b>53 000 000</b>
<b>Varige driftsmiddel</b>			
Anlegg, bygningar og annan fast eigedom	5, 10	206 482 712	214 366 668
Transportmidlar, maskiner og anlegg	5, 10	2 523 582	2 404 778
Anlegg under arbeid	5, 10	3 054 023	1 020 325
<b>Sum varige driftsmiddel</b>	5	<b>212 060 317</b>	<b>217 791 771</b>
<b>Finansielle anleggsmiddel</b>			
Investeringar i tilknytt selskap	11	4 313 981	4 313 981
Lån til tilknytt selskap og felles kontrollert verksemd	12		
Andre fordringar	12	916 947	849 150
Netto pensjonsmidlar kollektiv ordning	4	1 641 355	13 031
<b>Sum finansielle anleggsmiddel</b>		<b>6 872 283</b>	<b>5 176 162</b>
<b>Sum anleggsmiddel</b>		<b>271 932 600</b>	<b>275 967 933</b>
<b>Omløpsmiddel</b>			
<b>Varer</b>			
<b>Sum varer</b>		<b>52 514</b>	<b>144 584</b>
<b>Krav</b>			
Kundekrav	1	44 595 787	71 518 510
Andre kortsiktige krav		6 061 782	16 970 235
Konsernkrav	1	76 868 074	87 094 231
<b>Sum krav</b>		<b>127 525 643</b>	<b>175 582 975</b>
<b>Bankinnskot, kontantar og liknande</b>			
Bankinnskot, kontantar og liknande	13	12 080 630	33 605 913
<b>Sum bankinnskot, kontantar og liknande</b>		<b>12 080 630</b>	<b>33 605 913</b>



## Balanse

Beløp i: NOK	Note	2023	2022
Sum omløpsmiddel		139 658 787	209 333 473
<b>SUM EIGEDLAR</b>		<b>411 591 388</b>	<b>485 301 406</b>
<b>BALANSE - EIGENKAPITAL OG GJELD</b>			
<b>Eigenkapital</b>			
<b>Innskoten eigenkapital</b>			
Aksjekapital	14	96 649	96 649
Behaldning av egne aksjar	14		
Overkurs		57 074 980	57 074 980
<b>Sum innskoten eigenkapital</b>		<b>57 171 629</b>	<b>57 171 629</b>
<b>Opptent eigenkapital</b>			
Annan eigenkapital		77 317 206	57 718 936
<b>Sum opptent eigenkapital</b>		<b>77 317 206</b>	<b>57 718 936</b>
<b>Sum eigenkapital</b>	15	<b>134 488 836</b>	<b>114 890 566</b>
<b>Gjeld</b>			
<b>Langsiktig gjeld</b>			
Pensjonsplikter	4		
Utsett skatt	8	1 704 340	1 983 832
<b>Sum avsetjingar for plikter</b>		<b>1 704 340</b>	<b>1 983 832</b>
<b>Anna langsiktig gjeld</b>			
Gjeld til kredittinstitusjonar	10, 16	174 928 680	185 089 680
<b>Sum anna langsiktig gjeld</b>		<b>174 928 680</b>	<b>185 089 680</b>
<b>Sum langsiktig gjeld</b>		<b>176 633 020</b>	<b>187 073 512</b>
<b>Kortsiktig gjeld</b>			
Gjeld til kredittinstitusjonar	10	5 636 261	3 299 966
Leverandørgjeld	1	34 299 843	39 375 639
Betalbar skatt	8	9 531 753	25 561 752
Skuldige offentlege avgifter		1 096 679	913 151
Utbytte		15 000 000	36 000 000
Kortsiktig konserngjeld	1	18 023 639	32 272 911



## Balanse

<b>Beløp i: NOK</b>	<b>Note</b>	<b>2023</b>	<b>2022</b>
Anna kortsiktig gjeld	17	16 881 358	45 913 910
<b>Sum kortsiktig gjeld</b>		<b>100 469 533</b>	<b>183 337 329</b>
<b>Sum gjeld</b>		<b>277 102 552</b>	<b>370 410 841</b>
<b>SUM EIGENKAPITAL OG GJELD</b>		<b>411 591 388</b>	<b>485 301 406</b>



## Brønnøysundregistrene

### ÅRSREGNSKAP FOR REGNSKAPSÅRET 2023 - GENERELL INFORMASJON

Journalnummer: 2024 622268

#### Enheten

Organisasjonsnummer: 983 502 601  
Organisasjonsform: Aksjeselskap  
Foretaksnavn: HARDANGER ENERGI AS  
5780 KINSARVIK

#### Regnskapsår

Årsregnskapets periode: 01.01.2023 - 31.12.2023

#### Konsern

Morselskap i konsern: Nei

#### Regnskapsregler

Regler for små foretak benyttet: Nei  
Benyttet ved utarbeidelsen av  
årsregnskapet til selskapet: Regnskapslovens alminnelige regler

#### Årsregnskapet fastsatt av kompetent organ

Bekreftet av representant for selskapet: Erlend Nornes  
Dato for fastsettelse av årsregnskapet: 20.06.2024

#### Grunnlag for avgivelse

År 2023: Årsregnskap er elektronisk innlevert.  
År 2022: Tall er hentet fra elektronisk innlevert årsregnskap fra 2023.

*Det er ikke krav til at årsregnskapet m.v. som sendes til Regnskapsregisteret er undertegnet. Kontrollen på at dette er utført ligger hos revisor/enhetens øverste organ. Sikkerheten ivaretas ved at innsender har rolle/rettighet for innsending av årsregnskapet via Altinn, og ved at det bekreftes at årsregnskapet er fastsatt av kompetent organ.*

Brønnøysundregistrene, 13.07.2024



Organisasjonsnr: 983 502 601  
HARDANGER ENERGI AS

## RESULTATREGNSKAP

Beløp i: NOK	Note	2023	2022
<b>RESULTATREKNESKAP</b>			
<b>Inntekter</b>			
Energisal	1	180 242 445	379 039 442
Anna driftsinntekt		3 885 593	4 438 293
<b>Sum inntekter</b>	<b>2</b>	<b>184 128 038</b>	<b>383 477 735</b>
<b>Kostnader</b>			
Energikjøp		99 491 211	228 047 119
Overføringskostnader		2 914 657	3 581 411
Annan varekostnad		954 143	1 437 929
Aktivert eige investeringsarbeid	3	-313 695	-649 051
Lønskostnad	3, 4	9 354 477	9 587 662
Avskrivning	5	10 074 908	10 018 253
Nedskrivning av varige driftsmiddel og immaterielle egedelar	5		
Annan driftskostnad	3	11 460 943	11 655 381
<b>Sum kostnader</b>	<b>2</b>	<b>133 936 645</b>	<b>263 678 704</b>
<b>Driftsresultat</b>		<b>50 191 393</b>	<b>119 799 031</b>
<b>Finansinntekter og finanskostnader</b>			
Anna renteinntekt		1 677 288	1 182 142
Anna finansinntekt	6	2 452 880	2 189 825
<b>Sum finansinntekter</b>		<b>4 130 167</b>	<b>3 371 967</b>
Annan rentekostnad	7	9 672 476	5 625 791
Annan finanskostnad	6, 7	167 618	2 939 001
<b>Sum finanskostnader</b>		<b>9 840 094</b>	<b>8 564 792</b>
<b>Netto finans</b>		<b>-5 709 927</b>	<b>-5 192 824</b>
<b>Ordinært resultat før skattekostnad</b>			
Skattekostnad på resultat	8	9 391 067	25 238 787
<b>Ordinært resultat etter skattekostnad</b>		<b>35 090 399</b>	<b>89 367 419</b>
<b>Årsresultat</b>		<b>35 090 399</b>	<b>89 367 419</b>
<b>Årsresultat etter minoritetsinteresser</b>		<b>35 090 399</b>	<b>89 367 419</b>
<b>Totalresultat</b>		<b>35 090 399</b>	<b>89 367 419</b>
<b>Overføringer og disponeringar</b>			



Ordinært utbytte	15 000 000	36 000 000
Avgjevne konsernbidrag	492 129	
Avsett til annen eigenkapital	19 598 270	53 367 419
<b>Sum overføringar og disponeringar</b>	<b>35 090 399</b>	<b>89 367 419</b>



Organisasjonsnr: 983 502 601  
HARDANGER ENERGI AS

## BALANSE

Beløp i: NOK	Note	2023	2022
<b>BALANSE - EIGEDELAR</b>			
<b>Anleggsmiddel</b>			
<b>Immaterielle egedelar</b>			
Vassdragsrettar	9	53 000 000	53 000 000
Utsett skattefordel	8		
<b>Sum immaterielle egedelar</b>		<b>53 000 000</b>	<b>53 000 000</b>
<b>Varige driftsmiddel</b>			
Anlegg, bygningar og annan fast eigedom	5, 10	206 482 712	214 366 668
Transportmidlar, maskiner og anlegg	5, 10	2 523 582	2 404 778
Anlegg under arbeid	5, 10	3 054 023	1 020 325
<b>Sum varige driftsmiddel</b>	<b>5</b>	<b>212 060 317</b>	<b>217 791 771</b>
<b>Finansielle anleggsmiddel</b>			
Investeringar i tilknytt selskap	11	4 313 981	4 313 981
Lån til tilknytt selskap og felles kontrollert verksemd	12		
Andre fordringar	12	916 947	849 150
Netto pensjonsmidlar kollektiv ordning	4	1 641 355	13 031
<b>Sum finansielle anleggsmiddel</b>		<b>6 872 283</b>	<b>5 176 162</b>
<b>Sum anleggsmiddel</b>		<b>271 932 600</b>	<b>275 967 933</b>
<b>Omløpsmiddel</b>			
<b>Varer</b>			
<b>Sum varer</b>		<b>52 514</b>	<b>144 584</b>
<b>Krav</b>			
Kundekrav	1	44 595 787	71 518 510
Andre kortsiktige krav		6 061 782	16 970 235
Konsernkrav	1	76 868 074	87 094 231
<b>Sum krav</b>		<b>127 525 643</b>	<b>175 582 975</b>
<b>Bankinnskot, kontantar og liknande</b>			
Bankinnskot, kontantar og liknande	13	12 080 630	33 605 913
<b>Sum bankinnskot, kontantar og liknande</b>		<b>12 080 630</b>	<b>33 605 913</b>
<b>Sum omløpsmiddel</b>		<b>139 658 787</b>	<b>209 333 473</b>
<b>SUM EIGEDELAR</b>		<b>411 591 388</b>	<b>485 301 406</b>



## BALANSE - EIGENKAPITAL OG GJELD

### Eigenkapital

#### Innskoten eigenkapital

Aksjekapital	14	96 649	96 649
Behaldning av egne aksjar	14		
Overkurs		57 074 980	57 074 980
<b>Sum innskoten eigenkapital</b>		<b>57 171 629</b>	<b>57 171 629</b>

#### Opptent eigenkapital

Annan eigenkapital		77 317 206	57 718 936
<b>Sum opptent eigenkapital</b>		<b>77 317 206</b>	<b>57 718 936</b>

**Sum eigenkapital** 15 **134 488 836** **114 890 566**

### Gjeld

#### Langsiktig gjeld

Pensjonsplikter	4		
Utsett skatt	8	1 704 340	1 983 832
<b>Sum avsetjingar for plikter</b>		<b>1 704 340</b>	<b>1 983 832</b>

#### Anna langsiktig gjeld

Gjeld til kredittinstitusjonar	10, 16	174 928 680	185 089 680
<b>Sum anna langsiktig gjeld</b>		<b>174 928 680</b>	<b>185 089 680</b>

**Sum langsiktig gjeld** **176 633 020** **187 073 512**

#### Kortsiktig gjeld

Gjeld til kredittinstitusjonar	10	5 636 261	3 299 966
Leverandørgjeld	1	34 299 843	39 375 639
Betalbar skatt	8	9 531 753	25 561 752
Skuldige offentlege avgifter		1 096 679	913 151
Utbytte		15 000 000	36 000 000
Kortsiktig konserngjeld	1	18 023 639	32 272 911
Anna kortsiktig gjeld	17	16 881 358	45 913 910
<b>Sum kortsiktig gjeld</b>		<b>100 469 533</b>	<b>183 337 329</b>

**Sum gjeld** **277 102 552** **370 410 841**

**SUM EIGENKAPITAL OG GJELD** **411 591 388** **485 301 406**



Organisasjonsnr: 983 502 601  
HARDANGER ENERGI AS

NOTEOPPLYSNINGER - SELSKAP - alle poster oppgitt i hele tall

Note  
3

Tal på årsverk i regnskapsåret  
9.00

Sum Beløp

Balanseført verdi 31.12. Varige driftsmiddel Immaterielle eigned.

**Konsernregnskap**

Morselskapet sitt navn

Forretningskontor for morselskapet

Grunn til at dotterselskap ikke er tatt med i konsolideringa

Samla beløp - tilknytt selskap Årets Fjorårets

Samla beløp - føretak i samme konsern Årets Fjorårets

Samla beløp - føretak i samme konsern Årets Fjorårets

Samla beløp - felles kontrollert verksemd Årets Fjorårets

Pantstillingar Beløp

Behaldning av egne aksjar Tal på aksjar Pålydande Andel av aksjek.



# Årsrekneskap 2023 Hardanger Energi AS

Org.nr.: 983 502 601



## Hardanger Energi AS

### Resultatrekneskap

NOTER	DRIFTSINTEKTER OG DRIFTSKOSTNADER	2023	2022
1	Energisal	180 242 445	379 039 442
	Anna driftsinntekt	3 885 593	4 438 293
2	Sum driftsinntekter	<u>184 128 038</u>	<u>383 477 735</u>
3	Aktivert eige investeringsarbeid	-313 695	-649 051
	Energikjøp	99 491 211	228 047 119
	Overføringskostnader	2 914 657	3 581 411
	Annan varekostnad	954 143	1 437 929
3, 4	Lønskostnad	9 354 477	9 587 662
5	Avskrivning	10 074 908	10 018 253
3	Annan driftskostnad	11 460 943	11 655 381
2	Sum driftskostnader	<u>133 936 645</u>	<u>263 678 704</u>
	<b>Driftsresultat</b>	<b><u>50 191 393</u></b>	<b><u>119 799 031</u></b>
	<b>FINANSINTEKTER OG FINANSKOSTNADER</b>		
	Anna renteinntekt	1 677 288	1 182 142
6	Anna finansinntekt	2 452 880	2 189 825
7	Annan rentekostnad	9 672 476	5 625 791
6, 7	Annan finanskostnad	167 618	2 939 001
	Resultat av finanspostar	<u>-5 709 927</u>	<u>-5 192 824</u>
	<b>Resultat før skattekostnad</b>	<b><u>44 481 466</u></b>	<b><u>114 606 206</u></b>
8	<b>Skattekostnad på resultat</b>	<b><u>9 391 067</u></b>	<b><u>25 238 787</u></b>
	<b>Resultat i året</b>	<b><u>35 090 399</u></b>	<b><u>89 367 419</u></b>
	<b>OVERFØRINGAR</b>		
	Avsett til annan egenkapital	19 598 270	53 367 419
	Foreslått utbyte	15 000 000	36 000 000
	Avgitt konsernbidrag (etter skatt)	492 129	0
	Sum overføringar	<u>35 090 399</u>	<u>89 367 419</u>



**Hardanger Energi AS**  
**Balanse pr. 31. desember**

NOTER	EIGEDELAR	2023	2022
	<b>Anleggsmiddel</b>		
	<b>Immaterielle egedeler</b>		
9	Vassdragsrettar	53 000 000	53 000 000
	Sum immaterielle egedelar	<u>53 000 000</u>	<u>53 000 000</u>
	<b>Varige driftsmiddel</b>		
5, 10	Anlegg, bygningar og annan fast eigedom	206 482 712	214 366 668
5, 10	Transportmidlar, maskiner og anlegg	2 523 582	2 404 778
5, 10	Anlegg under arbeid	3 054 023	1 020 325
5	Sum varige driftsmiddel	<u>212 060 317</u>	<u>217 791 771</u>
	<b>Finansielle anleggsmiddel</b>		
11	Investeringar i tilknytt selskap	4 313 981	4 313 981
12	Andre fordringar	916 947	849 150
4	Netto pensjonsmidlar kollektiv ordning	1 641 355	13 031
	Sum finansielle anleggsmiddel	<u>6 872 283</u>	<u>5 176 162</u>
	<b>Sum anleggsmiddel</b>	<b><u>271 932 600</u></b>	<b><u>275 967 933</u></b>
	<b>Omløpsmidlar</b>		
	<b>Materiallager</b>	<b><u>52 514</u></b>	<b><u>144 584</u></b>
	<b>Krav</b>		
1	Kundekrav	44 595 787	71 518 510
1	Fordring på konsernselskap	76 868 074	87 094 231
	Andre kortsiktige krav	6 061 782	16 970 235
	Sum krav	<u>127 525 643</u>	<u>175 582 975</u>
13	<b>Bankinnskot, kontantar og liknande</b>	<b><u>12 080 630</u></b>	<b><u>33 605 913</u></b>
	<b>Sum omløpsmidlar</b>	<b><u>139 658 787</u></b>	<b><u>209 333 473</u></b>
	<b>SUM EIGEDELAR</b>	<b><u>411 591 388</u></b>	<b><u>485 301 406</u></b>



**Hardanger Energi AS**  
**Balanse pr. 31. desember**

NOTER	EIGENKAPITAL OG GJELD	2023	2022
	<b>Eigenkapital</b>		
	<b>Innskoten eigenkapital</b>		
14	Aksjekapital	96 649	96 649
	Overkurs	57 074 980	57 074 980
	Sum innskoten eigenkapital	<u>57 171 629</u>	<u>57 171 629</u>
	<b>Opptent eigenkapital</b>		
	Annan eigenkapital	77 317 206	57 718 936
	Sum opptent eigenkapital	<u>77 317 206</u>	<u>57 718 936</u>
<b>15</b>	<b>Sum eigenkapital</b>	<b><u>134 488 836</u></b>	<b><u>114 890 566</u></b>
	<b>EIGENKAPITAL OG GJELD</b>		
	<b>Gjeld</b>		
	<b>Avsetjing til plikter</b>		
8	Utsett skatt	1 704 340	1 983 832
	Sum avsetnad for plikter	<u>1 704 340</u>	<u>1 983 832</u>
	<b>Øvrig langsiktig gjeld</b>		
10, 16	Gjeld til kredittinstitusjonar	174 928 680	185 089 680
	Sum anna langsiktig gjeld	<u>174 928 680</u>	<u>185 089 680</u>
	<b>Kortsiktig gjeld</b>		
10	Gjeld til kredittinstitusjonar	5 636 261	3 299 966
1	Leverandørgjeld	34 299 843	39 375 639
8	Betalbar skatt	9 531 753	25 561 752
	Skuldige offentlege avgifter	1 096 679	913 151
	Foreslått utbyte	15 000 000	36 000 000
1	Gjeld til konsernselskap	18 023 639	32 272 911
17	Anna kortsiktig gjeld	16 881 358	45 913 910
	Sum kortsiktig gjeld	<u>100 469 533</u>	<u>183 337 329</u>
	<b>Sum gjeld</b>	<b><u>277 102 552</u></b>	<b><u>370 410 841</u></b>
	<b>SUM EIGENKAPITAL OG GJELD</b>	<b><u>411 591 388</u></b>	<b><u>485 301 406</u></b>

Eidfjord, 23. mai 2024

\_\_\_\_\_  
Erlend Nornes  
styreleiar

\_\_\_\_\_  
Per Sigurd Hegerland  
dagleg leiar



## Hardanger Energi AS

### Notar til rekneskap 2023

#### Rekneskapsprinsipp

Årsrekneskapen er sett opp i samsvar med rekneskapslova av 1998 og god rekneskapsskikk.

Energiselskapet Hardanger AS er morselskap for Hardanger Energi AS, og rekneskapen er konsolidert inn i dette selskapet. Energiselskapet Hardanger AS har forretningsadresse Sandvikevegen 14, 5780 Kinsarvik. Konsolidert rekneskap kan utleverast på selskapet sitt kontor.

#### Inntekter frå energisal

Inntekter frå energisal vert rekneskapsført ved levering. Realiserte inntekter frå fysisk og finansiell handel i energikontraktar vert presentert som energisal. Vinst og tap ved finansiell sikring vert presentert netto.

Hardanger Energi AS sin kontantstraum sikrar sal av kraftproduksjonen. Handel som ligg innanfor eiga produksjonsevne og som vert gjort med intensjon av sikring, vert rekneskapsført som sikring. Tap/gevinst på finansielle sikringskontraktar, rekna som margin mellom kontraktsspris og spotpris, vert bokført i leveringsperioden for underliggjande produkt. I rekneskapen vert dette presentert som ein korreksjon til kraftsalsinntektene.

Selskapet gjer òg sikring i porteføljer som vert forvalta på vegne av andre, og selskapet sit ikkje med eigen risiko. Gevinst og tap på desse porteføljene vert avrekna mot den aktuelle parten.

#### Andre inntekter

Andre inntekter vert rekneskapsført når dei er opptent, altså når både risiko og kontroll er overført til kunden. Dette vil normalt vere tilfelle når vara eller tenesta er levert til kunden. Inntektene vert rekneskapsført med verdien av vederlaget på transaksjonstidspunktet.

#### Kostnader

Kostnader vert som hovudregel rekneskapsført same periode som tilhøyrande inntekt. I dei tilfella det ikkje er ein klar samanheng mellom utgifter og inntekter, vert fordelinga fastsett etter skjønsmessig kriterium. Andre unntak frå samanstillingsprinsippet er gitt der det er aktuelt.

#### Skattar

Kraftnæringa er underlagt fire ulike skatteartar. Desse er ordinær skatt på overskot, eigedomsskatt basert på særskilde takseringsprinsipp for kraftverk, grunnrenteskatt og naturressursskatt. Ingen av kraftstasjonane til Hardanger Energi AS har generatorar med samla merkeyting på over 10.000 kVA, og kjem difor ikkje inn under dei særlege reglane for kraftverksbeskatning (grunnrenteskatt og naturressursskatt).

Skatt på overskot vert stilt saman med rekneskapsmessig resultat før skatt. Skatt knytt til eigenkapitaltransaksjonar, for eksempel konsernbidrag, vert ført mot eigenkapitalen.

Skattekostnaden omfattar betalbar skatt og endring i netto utsett skatt. Utsett skatt og utsett skattefordel er presentert netto i balansen.

Eigedomsskatt er klassifisert som driftskostnad i resultatrekneskapen.

#### Hovudregel for vurdering og klassifisering av eigedelar og gjeld

Eigedelar bestemt for varig eige eller bruk er klassifisert som anleggsmidlar. Andre eigedelar er klassifisert som omløpsmiddel. Fordringar som skal attendebetalast innan eitt år er klassifisert som omløpsmidlar. For gjeld er dei same kriteria lagt til grunn.

Omløpsmiddel er verdsett til lågaste verdi av kostpris og verkeleg verdi.

Anleggsmiddel er verdsett til kostpris. Anleggsmiddel som går ned i verdi over tid er avskrivne lineært over den venta økonomiske levetida. Anleggsmidlane vert nedskrivne til verkeleg verdi ved verdifall som ikkje er venta å vere av forbigåande art. Langsiktig gjeld vert ført i balansen med nominelt beløp på etableringstidspunktet.



## Hardanger Energi AS

### Notar til rekneskap 2023

#### Reknskapsprinsipp held fram

##### Immaterielle eigedelar

Immaterielle eigedelar med avgrensa økonomisk levetid vert avskrivne planmessig. Immaterielle eigedelar vert nedskrivne til verkeleg verdi dersom dei forventa økonomiske fordelane ikkje dekkjer balanseført verdi.

##### Vassdragsrettar

Vassdragsrettar er vurdert til anskaffingskostnader og vert ikkje avskriven som følgje av evigvarande verdi. Vassdragsrettar vert nedskrivne til verkeleg verdi dersom dei forventa økonomiske fordelane ikkje dekkjer balanseført verdi.

##### Magasinbehandling

I samsvar med etablert praksis i bransjen er magasinbehandling ikkje oppført i rekneskapen.

##### Varige driftsmiddel og avskrivningar

Varige driftsmiddel vert vurdert til historisk kost etter frådrag for planmessige lineære avskrivningar. Avskrivningar vert gjort frå og med den månaden anleggsmiddelet vert teke i bruk. Aktiverte eigne investeringsarbeid vert vurdert til tilvirkningskost. Renter i anleggsperioden vert aktivert. Rentene vert rekna på grunnlag av innlånskostnadene i selskapet.

##### Vedlikehald

Det er utført naudsynt vedlikehald på alle anleggsdelar. Det er ikkje føreteke avsetjing for utsett vedlikehald fordi kostnadene kjem til jamt over levetida. Vedlikehald/reinvestering som medfører vesentleg lengre levetid og inntening, vert aktivert.

##### Anleggsbidrag

Anleggsbidrag til investeringar, frå det offentlege og private, har gått til frådrag på aktiverte verdjar.

##### Aksjar og partar i tilknytt selskap

Tilknytt selskap er selskap der Hardanger Energi AS har betydeleg innverknad. Vanlegvis ved å eiga eller kontrollera frå 20 til 50% av dei stemmeføre aksjane. Investeringar i tilknytt selskap er vurdert etter kostmetoden. Investeringane vert nedskrivne til verkeleg verdi ved verdifall som ikkje er forbigåande. Motteke utbyte frå tilknytt selskap vert inntektsført som anna finansinntekt.

##### Valuta

Transaksjonar i utanlandsk valuta vert omrekna til kursen på transaksjonstidspunktet. Pengepostar i utanlandsk valuta vert omrekna til norske kroner ved å nytta kurs pr. 31.12. Valutakursendringar som oppstår som fylgje av endringar i valutakursar mellom transaksjonstidspunktet og betalingstidspunktet og som skuldast omrekning av pengepostar, vert resultatført etter kvart.

##### Sikring

Rentebyteavtalar og valutaterminkontraktar vert behandla som sikring, og gevinst og tap vert resultatført i same periode. Finansielle instrument (Futures) blir behandla under "Inntekter frå energisal".

##### Materiallager

Materiallager er lager av rekvisita til bruk ved vedlikehald.

Varer er vurdert til den lågaste av kostpris etter FIFO-metoden og netto salsgevinst.

##### Fordringar

Kundefordringar og andre fordringar er ført opp til pålydande etter frådrag for avsetjing til forventa tap. Avsetjing til tap er gjort på grunnlag av individuell vurdering av dei einskilde postane.



## Hardanger Energi AS

### Notar til rekneskap 2023

#### Reknskapsprinsipp held fram

##### Pensjon

Selskapet har kollektiv pensjonsordning for dei tilsette. Ordninga er ein ytingsplan, det vil sei at selskapet har det økonomiske ansvaret for at dei tilsette får dei avtalte ytingane. Ved rekneskapsføring av pensjon som er ytingsplan, vert forpliktinga kostnadsført over oppteningstida i henhold til planens oppteningsformel. Allokeringemetode tilsvarar planens oppteningsformel med mindre det vesentlege av oppteninga skjer mot slutten av oppteningsperioden. Lineær opptening vert då lagt til grunn. For pensjonsordningar etter lov om foretakspensjon vert såleis lineær opptening anvendt. Selskapet har også usikra pensjonsordning i form av tariffesta avtalefesta førtidspensjonsordning.

Estimatavvik og verknaden av endra føresetnader blir amortisert over forventta gjenverande oppteningstid i den grad dei overstig 10% av det høgaste av pensjonsforpliktinga og pensjonsmidlane (korridor). Verknaden av planendringar med tilbakeverkande kraft som ikkje er betinga av framtidig tilsetjing, vert innrekna i resultatrekneskapan omgåande. Planendringar med tilbakeverkande kraft som er betinga av framtidig tilsetjing, vert fordelt lineært over tida fram til ytinga ikkje lenger er betinga av framtidig tilsetjing.

Netto pensjonsforplikting er differansen mellom noverdien av pensjonsforpliktinga og verdien av pensjonsmidlar som er avsett for betaling av ytingane. Pensjonsmidlane vert vurdert til verkeleg verdi. Måling av pensjonsforplikting og pensjonsmidlar vert gjennomført på balansedagen. Arbeidsgjevaravgift er inkludert i tala, og er berekna av netto faktisk underfinansiering. AFP-forpliktingar innanfor LO/NHO-ordninga er ei ytelsesbasert fleireforetaksordning, men som blir rekneskapsført som ei innskuddsbasert ordning då den ikkje er målbar.

##### Bankinnskot, kontantar o.l.

Bankinnskot, kontantar o.l. inkluderer kontantar, bankinnskot og andre betalingsmiddel med forfallsdato som er kortare enn tre månader frå anskaffing.

##### Bruk av estimat

Rekneskapan er basert på føresetnader og estimat som påverkar regnskapsført verdi av eigedelar, forpliktingar, inntekter og kostnader. Beste estimat ved tidspunkt for avlegging av årsrekneskapan vert lagt til grunn, men faktiske tal kan avvika frå opphavlege estimat.

##### Nærstående partar

Som nærstående partar vert rekna morselskapet og eigarar av morselskapet, dotterselskap av mor, tilknytte selskap, og dessutan styret og leiinga i selskapet. Alle transaksjonar mellom nærstående partar er baserte på forretningsmessige vilkår og prinsippet om armlengdes avstand (antatt marknadsvardi).

##### Kontantstraumoppstilling

Kontantstraumoppstillinga er utarbeidd med basis i den indirekte metoden. Dette inneber at ein i analysen tek utgangspunkt i årsresultatet for å kunne presentera kontantstraumar som er tilført frå høvesvis ordinær drift, investeringsaktivitetar og finansieringsaktivitetar.



## Hardanger Energi AS

### Notar til rekneskap 2023

#### Note 1 Transaksjonar og mellomverande med nærstående partar

##### Resultatmessige transaksjonar med konsernselskap:

Transaksjon/ Transaksjonsgruppe	Tilhøyrer resultatlinje	Motpart	2023
Felleskostnadar	Anna driftskostnad	Energiselsk. Hardanger AS	1 743 941
Husleige	Anna driftskostnad	Indre Hordaland Kraftnett AS	276 950
Driftskostnadar	Anna driftskostnad	Indre Hordaland Kraftnett AS	367 281
Overføringskostnad	Overføringskostnadar	Indre Hordaland Kraftnett AS	2 914 657
Andre tenester	Anna driftsinntekt	Indre Hordaland Kraftnett AS	2 972 962
Sum			8 275 792

##### Resultatmessige transaksjonar med andre nærstående partar:

Transaksjon/ Transaksjonsgruppe	Tilhøyrer resultatlinje	Motpart	Forhold til motparten	2023
Sal av kraft	Energisal	Eidfjord kommune	Eigar i mor	4 441 215
Sal av andre tenester	Anna driftsinntekt	Eidfjord kommune	Eigar i mor	86 716
Kjøp av konsesjonskraft	Energikjøp	Eidfjord kommune	Eigar i mor	29 295 276
Kjøp av diverse tenester	Anna driftskostnad	Eidfjord kommune	Eigar i mor	1 798
Eigedomsskatt	Anna driftskostnad	Eidfjord kommune	Eigar i mor	131 396
Sal av kraft	Energisal	Ullensvang komm.	Eigar i mor	230 633
Sal av andre tenester	Anna driftsinntekt	Ullensvang komm.	Eigar i mor	504 280
Kjøp av konsesjonskraft	Energikjøp	Ullensvang komm.	Eigar i mor	46 251 175
Fallrettsleiga	Anna driftskostnad	Ullensvang komm.	Eigar i mor	443 892
Eigedomsskatt	Anna driftskostnad	Ullensvang komm.	Eigar i mor	768 327
Kjøp av diverse tenester	Anna driftskostnad	Ullensvang komm.	Eigar i mor	4 015
Sal av kraft	Energisal	Ulvik herad	Eigar i mor	2 534 641
Eigedomsskatt	Anna driftskostnad	Ulvik herad	Eigar i mor	6 489
Kjøp av diverse tenester	Anna driftskostnad	Ulvik herad	Eigar i mor	4 684
Sal av kraft	Energisal	Reisæter Kraftverk	Tilknytt selskap i syster	11 236
Sal av kraft	Energisal	Kvamnet AS	Tilknytt selskap i syster	8 611
Kjøp av diverse tenester	Anna driftskostnad	Kvamnet AS	Tilknytt selskap i syster	23 414
Sum				84 747 799

Hardanger Energi AS sel kraft for Eidfjord og Ullensvang kommune for deira rekning og risiko. Med verknad frå 01.01.2023 nyttar Ullensvang kommune delar av dette kontraktsvolumet i egne bygg. Selskapet avrekner av den grunn berre eit avtalt påslag for forbruket kommunen har i egne bygg.



## Hardanger Energi AS

### Notar til rekneskap 2023

#### Note 1 held fram - Transaksjonar og mellomverande med nærstående partar

##### Mellomværande med selskap i same konsern – Fordring:

Transaksjonsart	Motpart	Forhold til motpart	2023
Konsernkonto	Energiselskapet Hardanger AS	Morselskap	342 615
Andre fordringar	Energiselskapet Hardanger AS	Morselskap	71 525 459
Andre fordringar	Hardanger Energi Breiband AS	Systemerselskap	5 000 000
Kundefordring	Indre Hordaland Kraftnett AS	Systemerselskap	264 974
Kundefordring	Energiselskapet Hardanger AS	Morselskap	2 883
Kundefordring	Hardanger Energi Breiband AS	Systemerselskap	74 152
Sum			77 210 083

##### Mellomværande med selskap i same konsern – Gjeld:

Transaksjonsart	Motpart	Forhold til motpart	2023
Anna kortsiktig gjeld	Energiselskapet Hardanger AS	Morselskap	2 423 639
Anna kortsiktig gjeld	Indre Hordaland Kraftnett AS	Systemerselskap	15 600 000
Leverandørgjeld	Indre Hordaland Kraftnett AS	Systemerselskap	629 457
Leverandørgjeld	Energiselskapet Hardanger AS	Morselskap	169 699
Skyldig utbytte	Energiselskapet Hordaland AS	Morselskap	15 000 000
Sum			33 822 795

#### Note 2 Segmentinformasjon

	Kraftomsetning	Produksjon	Totalt
Driftsinntekter			
Netto energisal	93 376 948	86 865 497	180 242 445
Andre driftsinntekter	3 282 151	603 442	3 885 593
Sum driftsinntekter	96 659 099	87 468 939	184 128 038
<b>Driftskostnader</b>			
Aktiverte egne investeringsarbeid	-805	-287 638	-288 443
Energikjøp/varekost	89 383 402	11 009 439	100 392 841
Overføringskostnad	0	2 914 657	2 914 657
Løn og personalkostnad	3 495 714	5 833 511	9 329 225
Andre driftskostnader	2 618 663	8 842 280	11 460 943
Avskrivningar og nedskrivningar	513 232	9 614 190	10 127 422
Sum driftskostnader	96 010 206	37 926 439	133 936 645
Driftsresultat	648 893	49 542 500	50 191 393



## Hardanger Energi AS

### Notar til rekneskap 2023

#### Note 3 Lønskostnader og ytingar, godtgjersle til dagleg leiar, styret og revisor

<b>Lønskostnader</b>	<b>2023</b>	<b>2022</b>
Løn	7 326 402	7 424 668
Arbeidsgjevaravgift	1 103 354	836 766
Pensjonskostnader	725 943	1 216 465
Andre ytingar	198 778	109 763
<b>Sum</b>	<b>9 354 477</b>	<b>9 587 662</b>
Aktivert eige investeringsarbeid	-313 695	-649 051
Netto løn	9 040 782	8 938 611

Selskapet har i 2023 sysselsett 9 årsverk.

#### Pensjonsforpliktingar

Selskapet er pliktig til å ha tenestepensjonsordning etter lov om obligatorisk tenestepensjon. Pensjonsordningane til selskapet tilfredsstiller krava i denne lova.

<b>Ytingar til leiande personar</b>	<b>Dagleg leiar</b>	<b>Styret</b>
Løn	1 030 518	0
Pensjon	39 832	0
Anna godtgjersle	20 360	0
<b>Sum</b>	<b>1 090 710</b>	<b>0</b>

Det er ikkje betalt godtgjersle til styret i 2023. Det er ikkje ytt lån eller stilt trygd til dagleg leiar eller medlemmar av styret.

#### Godtgjersle til Deloitte AS og samarbeidande selskap fordeler seg slik:

<b>Honorar til revisor eks. mva utgjær:</b>	<b>2023</b>	<b>2022</b>
Lovpålagt revisjon	165 000	170 000
Rekneskapsteknisk bistand	84 500	121 500
Skatterådgeving	38 225	31 725
Andre attestasjonstenester	15 000	15 000
<b>Sum</b>	<b>302 725</b>	<b>338 225</b>



## Hardanger Energi AS

### Notar til rekneskap 2023

#### Note 4 Ytingspensjon

Selskapet er pliktig til å ha tenestepensjonsordning etter lov om obligatorisk tenestepensjon og har pensjonsordning som tilfredsstiller krava i denne lova.

Selskapet har pensjonsordning som omfattar 9 aktive personar i 2023. I tillegg er det 4 oppsatte og 6 pensjonistar i ordninga.

Ordninga gjev rett til definerte framtidige ytingar. Desse er i hovudsak avhengig av oppteningsår, lønsnivå ved oppnådd pensjonsalder og storleiken på ytinga frå folketrygda. Forpliktinga er dekkja gjennom eit forsikringsselskap (sikra ordning).

#### Sikra ordning (finansiering ved fondsopplegg)

Sikra ordning inneber at pensjonspliktene er dekkja ved øyremerking i dag av egedelar for finansiering av pensjonsutbetalingar i seinare periodar (i praksis gjennom eit livsforsikringsselskap/eigen pensjonskasse). På grunn av strenge lovreglar for bruk av midlane inneber eit fondsopplegg også automatisk ei sikring av at pensjonsforpliktingane kan oppfyllest heilt eller delvis. Hardanger Energi har inngått avtale med KLP.

<b>Økonomiske føresetnader:</b>	<b>2023</b>	<b>2022</b>
Diskonteringsrente	3,70 %	3,20 %
Venta avkastning på pensjonar	5,90 %	5,40 %
Lønsvekst	3,75 %	3,75 %
Pensjonsregulering	2,90 %	2,72 %
Venta G-regulering	3,50 %	3,50 %

Som aktuariemessig føresetnad for demografiske faktorar og avgang er det lagt til grunn vanleg brukte føresetnader innan forsikring.

	<b>2023</b>	<b>2022</b>
Noverdi av pensjonsopptening i år	1 097 492	1 241 866
Rentekostnad av pensjonsforpliktinga	1 112 757	710 712
Avkastning på pensjonsmidlar	-1 585 461	-1 087 657
Administrasjonskostnader	45 500	40 142
Amortisering av estimatavvik	381 021	461 978
Periodisert arbeidsgjevaravgift	71 051	95 937
<b>Resultatført pensjonskostnad</b>	<b>1 122 360</b>	<b>1 462 978</b>
Berekna pensjonsplikter	-43 225 979	-40 887 889
Pensjonsmidlar	36 759 736	33 948 810
Ikkje resultatført estimatavvik (ekskl. AGA)	7 330 558	6 285 812
AGA knytt til ikkje resultatført estimatavvik	777 040	666 297
<b>Netto pensjonsmidlar(+)/pensjonsplikter (-)</b>	<b>1 641 355</b>	<b>13 031</b>



## Hardanger Energi AS

### Notar til rekneskap 2023

#### Note 5 Anleggsmiddel

	Kraftstasjon	Inventar og utstyr	Anlegg under arbeid	Sum
Innkjøpskostnad pr. 01.01.23	358 470 930	5 283 219	1 020 325	364 774 474
Tilgang kjøpte driftsmiddel	1 617 423	543 533	2 182 498	4 343 454
Tilgang overførte driftsmiddel	0	148 800	-148 800	0
Innkjøpskostnad 31.12.23	360 088 353	5 975 552	3 054 023	369 117 928
Akkumulerte avskrivningar 31.12.23	153 605 640	3 451 972	0	157 057 612
Av- og nedskrivningar pr. 31.12.23	153 605 640	3 451 972	0	157 057 612
Bokført verdi 31.12.23	206 482 713	2 523 581	3 054 023	212 060 317
Ordinære avskrivningar dette året	9 501 379	573 529	0	10 074 908
Økonomisk levetid	25-50 år	3-10 år	-	
Avskrivningsplan	2-4 %	10-33 %		

#### Note 6 Postar som er slått saman

<b>Annan finanskostnad</b>	<b>2023</b>	<b>2022</b>
Valutatap (disagio)	818	0
Annan finanskostnad	166 800	2 939 001
Sum annan finanskostnad	167 618	2 939 001
<b>Anna finansinntekt</b>	<b>2023</b>	<b>2022</b>
Valutagevinst (agio)	0	1 699 687
Aksjeutbyte	2 400 000	400 000
Anna finansinntekt	52 880	90 139
Sum anna finansinntekt	2 452 880	2 189 825

Annan finanskostnad i 2022 er knytt til oppgjort renteswap.  
Valutagevinst (agio) er knytt til avslutning av valutalån.

#### Note 7 Finansielle instrument/sikring

##### Finansielle kontraktar kraft:

Hardanger Energi AS har inngått prissikring på delar av kraftproduksjonen og for eige sluttkundesalg. I tillegg er det utført prissikring på vegne av kundar, då for kunden sin eigen rekning og risiko. Resultatført gevinst i 2023 er kr 19 611 432. Tap kr 1 595 741 vert viderebelasta kundar i samsvar med avtalar.

Finansielle instrument knytt til prissikring av kraftproduksjonen er ikkje balanseført. Sikringsportefølja for energiderivat består pr. 31.12 av futureskontrakter. Desse har daglege oppgjer, og der er fylgeleg ikkje uoppgjorte energiderivat pr 31.12.

Markedsverdi for finansielle instrument som ikkje er realiserte eller som har gått til levering, utgjer pr.31.12 kr 1 266 866 (gevinst). Påløpt gevinst kr 1 574 475 vert vidareført kundar i samsvar med avtalar.



## Hardanger Energi AS

### Notar til rekneskap 2023

#### Note 8 Skatt

<b>Skattekostnad dette året</b>	<b>2023</b>	<b>2022</b>
Resultatført skatt på ordinært resultat:		
Skatt som skal betalast	9 531 753	25 561 752
Endring i utsett skatt	-140 686	-322 965
<b>Skattekostnad ordinært resultat</b>	<b>9 391 067</b>	<b>25 238 787</b>
Skattepliktig inntekt:		
Ordinært resultat før skatt	44 481 466	114 606 206
Permanente skilnader	-1 794 797	115 551
Endring i mellombelse skilnader	1 270 418	1 468 023
Avgjeve konserntilskott	-630 935	0
<b>Skattepliktig inntekt</b>	<b>43 326 151</b>	<b>116 189 781</b>
Skatt i balansen som skal betalast:		
Skatt på resultatet dette året som skal betalast	9 670 559	25 561 752
Skatt på avgjeve konserntilskott som skal betalast	-138 806	0
<b>Sum skatt i balansen som skal betalast</b>	<b>9 531 753</b>	<b>25 561 752</b>

Skatteeffekten av mellombelse skilnader som har gjeve opphav til utsett skatt og utsette skattefordelar, spesifisert på typar av mellombelse skilnader

	<b>2023</b>	<b>2022</b>	<b>Endring</b>
Varige driftsmiddel	6 875 110	10 118 282	3 243 172
Vinst- og tapskonto	-23 699	-44 455	-20 756
Fordringar	-745 768	-751 398	-5 631
Avsettingar mv	0	-318 043	-318 043
Pensjonspremie/- forplikting	1 641 355	13 031	-1 628 324
<b>Sum</b>	<b>7 746 999</b>	<b>9 017 417</b>	<b>1 270 418</b>
<b>Grunnlag for utsett skatt</b>	<b>7 746 999</b>	<b>9 017 417</b>	<b>1 270 418</b>
<b>Utsett skatt (22 %)</b>	<b>1 704 340</b>	<b>1 983 832</b>	<b>279 492</b>



## Hardanger Energi AS

Notar til rekneskap 2023

### Note 9 Immaterielle egedelar

	Goodwill	Vassdragsrettar	Sum
Innkjøpskostnad pr. 01.01.23	8 602 000	70 000 000	78 602 000
Innkjøpskostnad 31.12.23	8 602 000	70 000 000	78 602 000
Akkumulerte avskrivningar 31.12.23	8 602 000	0	8 602 000
Akkumulerte nedskrivningar 31.12.23	0	17 000 000	17 000 000
Av- og nedskrivningar pr. 31.12.23	8 602 000	17 000 000	25 602 000
Bokført verdi 31.12.23	0	53 000 000	53 000 000
Økonomisk levetid	5 år	-	
Avskrivningsplan	20 %	0 %	

Av balanseførte vassdragsrettar knyter kr 43 000 000 seg til ein evigvarande erstatningskraftavtale som selskapet har, og kr 10 000 000 gjeld evigvarande falleige Folkedal Kraftverk AS.

### Note 10 Pantsetjingar og garantiar m.v.

Bokført gjeld som er sikra ved pant o.l.	31.12.2023	31.12.2022
Gjeld til kredittinstitusjonar	180 564 940	185 089 680
Sum	180 564 940	185 089 680

#### Bokført verdi av egedelar stilt som sikring for bokført gjeld:

Kraftstasjonar	166 565 985	180 392 699
Driftstilbehøyr	2 523 582	2 404 778
Kundefordringar	360 279	538 871
Sum	169 449 846	183 336 348

I tillegg har DNB negativ pant i fallrettar.

#### Garantiansvar

Betalingsgaranti Nasdaq OMX (EUR)	1 000 000	1 000 000
-----------------------------------	-----------	-----------

Selskapet har stilt betalingsgaranti på kr 800 000 knytt til gjennomfakturering.

### Note 11 Aksjar og egedelar i andre føretak m.m.

	Eigarandel	Bokført verdi	Egenkapitalandel	Resultatandel
Reisæter Kraftverk AS *)	40 %	1 061 000	1 176 525	210 510
Tysso Kraftverk AS	49,9 %	3 252 981	2 767 363	-34 656
Sum		4 313 981	3 943 888	175 854

\*) Tal knytt til andel resultat og andel egenkapital er basert på førebels rekneskap pr. 31.12.2023.



## Hardanger Energi AS

### Notar til rekneskap 2023

#### Note 12 Fordringar med forfall seinare enn eitt år

Andre fordringar	2023	2022
Eigenkapitalinnskot KLP	916 947	849 150
Sum	916 947	849 150

#### Note 13 Bankinnskot

Midlar på skattetrekkkonto (bundne midlar) er kr 694 416. Beløpet dekkjer skuldig skattetrekk per 31.12.2023.

Energiselskapet Hardanger konsernet har organisert bankkontoane i ein konsernkonto hos DNB. Energiselskapet Hardanger AS er banken sin motpart på vegne av dei dotterselskapa som inngår i konsernkontoordninga. Alle selskapa i konsernet som deltek i konsernkontosystemet er solidarisk ansvarlege for oppfyljing av konsernet sine forplikingar overfor DNB, herunder kreditt, renter og omkostningar. I rekneskapan klassifiseres konto som fordring på konsernselskap.

#### Note 14 Aksjonærar

Aksjekapitalen i Hardanger Energi AS pr. 31.12.2023 er sett saman av:

	Antal aksjar	Pålydande	Bokført
A-aksjar	6 000	5,85	35 094
B-aksjar	4 000	5,85	23 396
C-aksjar	2 530	5,85	14 798
D-aksjar	3 994	5,85	23 361
Sum	16 524		96 649

#### Eigarstruktur

Energiselskapet Hardanger AS har 100% av eigar-stemmeretten i selskapet.

#### Note 15 Eigenkapital

	Aksjekapital	Overkurs	Annan eigenkapital	Sum
EK pr. 31.12.2022	96 649	57 074 980	57 718 936	114 890 566
<i>Endring i året i EK</i>				
Resultat i året			35 090 399	35 090 399
Avsett utbyte			-15 000 000	-15 000 000
Konsernbidrag ytt	0	0	-492 129	-492 129
EK pr. 31.12.2023	96 649	57 074 980	77 317 206	134 488 836



## Hardanger Energi AS

### Notar til rekneskap 2023

#### Note 16 Langsiktig gjeld

<b>Gjeld som forfell meir enn fem år etter slutten av rekneskapsåret</b>	<b>2023</b>	<b>2022</b>
Øvrig gjeld til kredittinstitusjonar	124 123 679	116 492 267
Sum	124 123 679	116 492 267

Hardanger Energi AS har lån med flytande rente, medan dei låna med rentebyteavtaler har bytta til fast rente.

#### Note 17 Anna kortsiktig gjeld


	<b>31.12.2023</b>	<b>31.12.2022</b>
Påløpte kostnader	10 784 905	18 672 420
Påløpte renter/rentebyteavtale	1 727 697	1 352 997
Påløpte feriepengar, løn etc.	1 918 957	1 990 924
Finansiell handel	2 409 448	23 839 793
Anna kortsiktig gjeld	40 350	57 776
Sum	16 881 358	45 913 910



Hardanger Energi AS

Kontantstrømoppstilling

KONTANTSTRÅUMAR FRÅ OPERASJONELLE AKTIVITETAR	2023	2022
Ordinært resultat før skattekostnad	44 481 466	114 606 206
Betalt skatt i perioden	-25 561 752	-3 084 584
Ordinære avskrivningar	10 074 908	10 018 253
Pensjonskostnad utan kontanteffekt	-1 628 324	117 376
Endring i varer	92 070	60 016
Endring i kundefordringar	26 922 723	-45 988 806
Endring i leverandørgjeld	-5 075 796	21 778 310
Endring i konsernmellomværender	-4 654 050	-57 429 220
Endring i andre omløpsmidlar og andre gjeldspostar	-17 940 573	20 672 148
Netto kontantstrøm frå operasjonelle aktivitetar	<u>26 710 674</u>	<u>60 749 699</u>
<b>KONTANTSTRÅUMAR FRÅ INVESTERINGSAKTIVITETAR</b>		
Utbetalingar ved kjøp av varige driftsmidlar	-4 343 454	-2 290 412
Innbetalingar på langsiktige fordringar	-67 797	1 378 318
Utbetaling ved kjøp av finansielle anleggsmidlar	0	-738 500
Netto kontantstrøm frå investeringsaktivitetar	<u>-4 411 251</u>	<u>-1 650 594</u>
<b>KONTANTSTRÅUMAR FRÅ FINANSIERINGSAKTIVITETAR</b>		
Netto nedbetaling langsiktig gjeld	-10 161 000	-17 671 512
Utbetalingar av utbyte	-38 000 000	-9 000 000
Netto endring i kassekreditt	2 336 295	-6 602 146
Netto kontantstrøm frå finansieringsaktivitetar	<u>-43 824 705</u>	<u>-33 273 658</u>
Netto endring i bankinnskot, kontantar o.l.	-21 525 283	25 825 447
Behaldning av bankinnskot, kontantar o.l. pr. 1.1.	33 605 913	7 780 466
Behaldning av bankinnskot, kontantar o.l. pr. 31.12.	<u>12 080 630</u>	<u>33 605 913</u>



HARDANGER ENERGI AS

Årsmelding  
og  
rekneskap

2023

*"Din lokale energileverandør!"*



## ÅRET 2023

2023 vart eit nytt år med høge straumprisar, om enn svært varierende. Gjennom mellomlandsforbindelsane til kontinentet vert Sør-Norge direkte eksponert for høge straumprisar. Underinvestering særleg i transmisjonsnettet, men også på regionalnettsnivå i Norge fører framleis til store områdeprisforskjellar innanlands, og at mange verksemdar rundt om i Norge ikkje får tilgang til den krafta dei treng.

Skal Norge nå dei nasjonale måla for reduksjon i klimautslepp, må nasjonen gjennom ei storstilt elektrifisering innan mange sektorar. Skal dette gjennomførast utan varig høge energikostnader for bedrifter og hushald, må tilgangen på elektrisk kraft aukast.

Produksjonsavdelinga i Hardanger Energi AS (HEP) fekk i mai 2021 saman med Eviny Fornybar (tidlegare BKK Produksjon) positivt svar på anken til OED på konsesjonssøknad om bygging av Tysso Kraftverk i Ulvik. Dette prosjektet vil om lag dubla HEP sin produksjon i vassdraget. Grunna endring i val av røyrгатetrase, sende Tysso Kraftverk i 2022 inn endringsmelding som må godkjennast av NVE. Ved utgangen av 2023 er det framleis ikkje tildelt sakshandsamar hjå NVE.

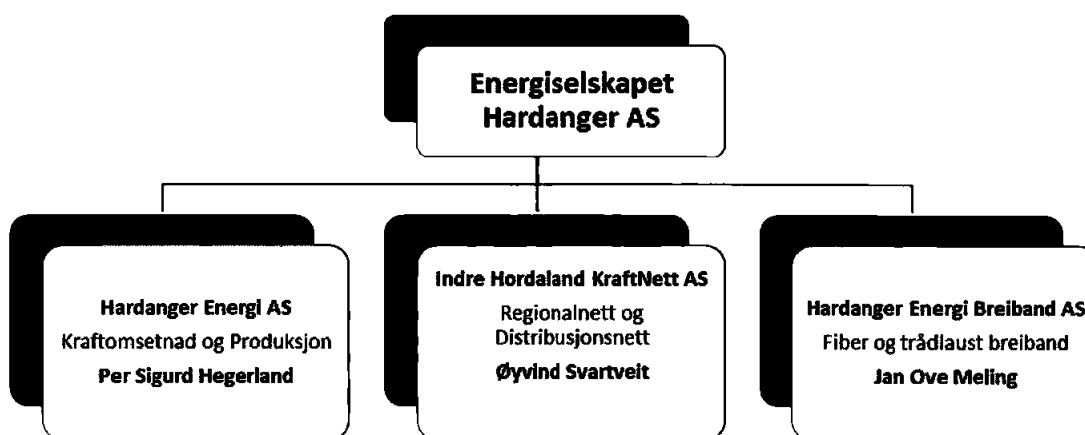
I juni 2023 fekk HEP derimot konsesjon på nye Tveitafoss kraftverk i Eidfjord kommune. Dette vil dubla produksjonen i høve til eksisterande kraftverk, og me ser fram til forventta byggestart hausten 2024.

Me vil takka kundane, dei styrande organ i selskapet, tilsette, forretningskontaktar og samarbeidspartar for godt samarbeid i 2023.

Per Sigurd Hegerland  
Dagleg Leiar

## ÅRSMELDING FRÅ STYRET

Hardanger Energi AS inngår i konsernet Energiselskapet Hardanger AS som eit 100% eigd dotterselskap av Energiselskapet Hardanger AS.



Eigarar i konsernet er desse kommunane med slik eigardel:

Eigar	Eigarprosent
Ullensvang kommune	60,5 %
Eidfjord kommune	24,2 %
Ulvik herad	15,3 %

Dagleg leiar i morselskap er einestyre i Hardanger Energi AS. Konsernet har ei ansvarsforsikring som dekkar styre og dagleg leiar.

Pr 31.12.2023 er det totalt 8 tilsette.

Det har i 2023 vore registrert ein personskade som har ført til fråvær. Fråværsstatistikken viser eit totalt sjukefråvær på 1,06 % og eit kortidsfråvær på 1,06 %.

Etter styret si meining er arbeidsmiljøet ved Hardanger Energi AS godt. Det er god kontakt og samarbeid mellom administrasjonen og dei tilsette sine organisasjonar. Trivselen på arbeidsplassane er god. Dette er dokumentert gjennom arbeidsmiljøundersøkingar føreteke av Bedriftshelse1. Neste arbeidsmiljøundersøking er planlagt i 2024.

Konsernet er tilslutta Bedriftshelse1 med alle tilsette. Det har i løpet av året vore arrangert tryggleiks- og førstehjelpskurs for driftspersonalet.



Selskapet forureinar i svært liten grad det ytre miljøet. Kraftproduksjonen frå vasskraft er miljøvenleg og vasskrafta er rein og fornybar ressurs utan utslepp som forureinar det ytre miljøet. Det har ikkje vore uhell i driftsåret som har gitt miljømessige skadar.

### Likestilling

Pr 31.12.2023 var 2 av 9 tilsette kvinner. Dagleg leiar og styreleiar er menn.

Lønsmessig vert dei tilsette vurdert ut frå utdanning, kvalifikasjonar og erfaring. Det skal ikkje vera nokon skilnad i handsaming av menn og kvinner lønsmessig. Det er ingen vesentlege skilnader på gjennomsnittslønn mellom kvinner og menn. Det er ingen deltidstillingar i selskapet.

### Åpenheitslova

Konsernet vil innan 30. juni publisera ein eigen rapport på selskapet sine heimesider der det vert gjort greie for selskapa sine aktsomheitsvurderingar i forhold til negative konsekvensar for grunnleggande menneskerettar og anstendige arbeidsforhold.

## PRODUKSJON

Hardanger Energi har seks kraftstasjonar stasjonar med totalt 13 aggregat, desse stasjonane har produsert følgjande kraftmengd i 2023:

<b><i>Kraftstasjon</i></b>	<b><i>Produsert mengd i GWh</i></b>
Eidesfoss (Jondal)	11,5
Folkedal kraftverk (Granvin)	19,5
Haugafossen (Jondal)	12,6
Kinso kraftverk (Kinsarvik)	17,5
Tveitafoss kraftverk (Eidfjord)	8,9
Ulvik kraftverk (Ulvik)	5,0
<b>Totalt</b>	<b>75,0</b>



Biletet syner Tveitafoss Kraftstasjon. HE har fått konsesjon for å nær dobla produksjonen her.

#### Drift og vedlikehald kraftstasjonar

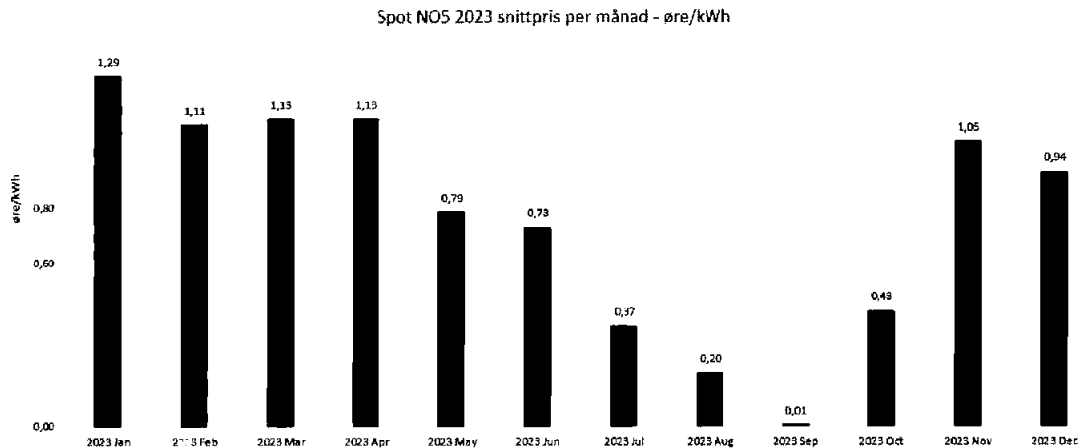
I 2023 vart samla produksjon ein god del under potensialet, grunna lågare tilsig enn i eit normalår, og langt under historisk toppnivå som var 2020. Knappe 20 % av årsproduksjonen kom også i august og september i ein periode med negative prisar. Dette påverka produksjonsverdien negativt. Dette er delvis motverka av positive resultatbidrag frå prissikring.

2023 var som året før eit roleg år vedkomande nyinvesteringar. Hovudårsaka til dette er mykje at me ventar svar frå NVE på søknadane våre for Tyssø kraftverk og nye Tveitafoss kraftverk. Endringsmeldinga for Tyssø Kraftstasjon er i skrivande stund ute på høyring, og byggestart for nye Tveitafoss er forventa i 3. kvartal 2024.

Med relativt låg aktivitet for nyinvesteringar har det vore meir tid til fokus på drift og førebyggjande vedlikehald. Det gode førebyggjande vedlikehaldet er noko me ser att i at me har hatt tilnærma full driftstid på alle aggregata våre så sant me har hatt vatn til drift. Det har ikkje vore nokon alvorlege feil på aggregata på maskiner og utstyr, noko som er eit resultat av arbeidet til dyktige fagfolk med stor omsut for anlegga. Mot slutten av året vart det eldste aggregatet i Tveitafoss teke ut av drift som førebuing på bygging av nye Tveitafoss kraftstasjon.

Figuren under syner månadlege gjennomsnittsprisar gjennom 2023:

## Spot NO5 2023



### KRAFTOMSETNING

Hardanger Energi AS organiserer også sal av straum til sluttbrukarmarknaden. Selskapet har om lag 5500 målepunkt til kraftkunder, og selde vel 109 GWh kraft i 2023. Mesteparten vert seld i det me kallar lokalt område. Kraftomsetning har eit positivt driftsresultat på 0,7 MNOK i 2023.

Hardanger Energi har ein del større bedriftskundar utanfor konsesjonsområdet, som ein også yter rådgjevingstenester til i tillegg til å levera kraft. Selskapet tilbyr også kraftavtalar med varedeklarasjon frå eigne kraftverk, 100% rein vasskraft (opprinnelsesgarantiar). Dette kan gje oss betre pris på opprinnelsesgarantiar enn kva me vil få ved sal i engrosmarknaden.

Også i 2023 har det vore periodar der spotprisen har variert fleire kroner frå time til time innan same døgnet. Det har og vore stor skilnad på prisar mellom dei ulike prisområda. Dette er noko som får stor innverknad på kostnader i høve sikringskontrakter (fastprisavtalar). Næringskundar med sikringsavtale må no ta områderisiko i eigen regi. I tillegg er det laga løysing for å handsame risiko ved store prisvariasjoner innad i same døgnet.

Marknadsavdelinga avrekner ein del frikraftkundar. Det er eigne forpliktelsar, og det er for andre aktørar som har tilsvarande forpliktelsar. Avdelinga utfører og tenester innanfor handsaming og sal av konsesjonskraft. I tillegg til sal av eigenproduksjon, sel ein også kraftproduksjon for andre kraftprodusentar.

Hardanger Energi har ein allianseavtale med Wattn.



## Resultatrekneskap og finans

Resultatrekneskapen viser eit resultat før skatt for selskapet på kr 44.481.466 . Resultat etter skatt er kr 35.090.399.

### Kommentarar til rekneskapstala:

Driftsresultat er kr 50.191.393, som fordeler seg med 0,7 mill kr på kraftomsetnad og 49,5 mill kr på produksjon, sjå note 2. Driftsresultatet er klart dårlegare enn budsjett, som skuldast lågare produksjonsverdi enn budsjett.

Selskapet sin likviditet og soliditet er tilfredsstillande. Bokført eigenkapital utgjer 32,7 % av balansesum, opp frå 23,7 % i 2022.

### Resultatdisponeringa:

Styret foreslår at overskot etter skatt på kr 35.090.399 vert disponert slik:

Avsett til annan eigenkapital:	kr	19.598.270
Foreslått utbytte	:	kr 15.000.000
<u>Avgitt konsernbidrag (etter skatt):</u>	<u>kr</u>	<u>492.129</u>
<b>Sum overføringar:</b>	<b>kr</b>	<b>35.090.399</b>

## Finansiell risiko

### Marknadsrisiko

Selskapet er som fylgje av kraftsal i spotmarknaden på NordPool eksponert for endringar i kursen på euro, samt svingningar i kraftpris. Selskapet har etter årsskiftet innfridd all valutagjeld, og erstatta denne med gjeld i NOK. Deler av lånegjelda selskapet hadde ved årsskiftet har flytande rente, slik at selskapet også er eksponert for renterisiko. Frå og med april 2022 er heile lånegjelda i NOK og til flytande rente.

### Kreditrisiko

Historisk sett har det vore lite tap på fordringar, og risikoen for at motpartar ikkje har økonomisk evne til å oppfylle sine plikter vert difor sett på som låg.

### Likviditetsrisiko

Selskapet si beholdning av likvider har ei stabil utvikling, og styret ser likviditetssituasjonen som tilfredsstillande.

### Områderisiko

Områderisiko oppstår når prisen i vårt leveringsområde skil seg frå systempris, som er referanseprisen for sikringsavtalar. Dette oppstår når det er vanskar med overføringskapasitet mellom områder i strauprisområdet. Fram til no har dette ikkje vorte sikra i marknaden. Framover vil



selskapet vurderer å sikra deler av produksjonen mot områderisiko, men likviditeten i denne marknaden er svært dårleg.

### Vidare drift

Vidare drift er lagt til grunn for rekneskapen for 2023.

### Investeringar:

Investeringane i ordinære driftsmidlar er gjort utan låneopptak i NOK.


### Framtidsutsikter

Innteninga på kort sikt er forventa litt ned i høve til 2023 for produksjon, grunna lågare produksjon i Tveitafoss kraftverk. Produksjonen vert her redusert i 2024 og fell heilt bort i 2025 grunna bygging av ny kraftstasjon. Finansiell stilling vert vurdert som tilfredsstillande på både kort og lang sikt. Eit stigande norsk rentenivå vil gje auka finanskostnader, men samstundes er lånegjelda forventa å gå ned på kort sikt.

For Hardanger Energi AS er det kraftpris og utviklinga i produksjonsvolum som i størst grad påverkar resultatata. Me forventar høgare kraftprisar i åra som kjem, noko som kjem til uttrykk i både Statnett og NVE sine langtidsprognosar. Som hovudsakleg produsent av uregulert elvekraft, er imidlertid produksjonsvoluma avhengig av naturleg tilsig, og vil variera frå år til år.

Eidfjord, 23.05.2024

  
Per Sigurd Hegerland  
Dagleg Leiar

  
Erlend Nornes  
Styreleiar



# Deloitte.

Deloitte AS  
Lars Hilles gate 30  
Postboks 6013, Postterminalen  
NO-5008 Bergen  
Norway

Tel: +47 55 21 81 00  
www.deloitte.no

Til generalforsamlingen i Hardanger Energi AS

## UAVHENGIG REVISORS BERETNING

### Konklusjon

Vi har revidert årsregnskapet for Hardanger Energi AS som består av balanse per 31. desember 2023, resultatregnskap, kontantstrømoppstilling for regnskapsåret avsluttet per denne datoen og noter til årsregnskapet, herunder et sammendrag av viktige regnskapsprinsipper.

Etter vår mening

- oppfyller årsregnskapet gjeldende lovkrav, og
- gir årsregnskapet et rettviseende bilde av selskapets finansielle stilling per 31. desember 2023 og av dets resultater og kontantstrømmer for regnskapsåret avsluttet per denne datoen i samsvar med regnskapslovens regler og god regnskapsskikk i Norge.

### Grunnlag for konklusjonen

Vi har gjennomført revisjonen i samsvar med International Standards on Auditing (ISA-ene). Våre oppgaver og plikter i henhold til disse standardene er beskrevet nedenfor under *Revisors oppgaver og plikter ved revisjonen av årsregnskapet*. Vi er uavhengige av selskapet i samsvar med kravene i relevante lover og forskrifter i Norge og International Code of Ethics for Professional Accountants (inkludert internasjonale uavhengighetsstandarder) utstedt av International Ethics Standards Board for Accountants (IESBA-reglene), og vi har overholdt våre øvrige etiske forpliktelser i samsvar med disse kravene. Innhentet revisjonsbevis er etter vår vurdering tilstrekkelig og hensiktsmessig som grunnlag for vår konklusjon.

### Øvrig informasjon

Styret og daglig leder (ledelsen) er ansvarlige for informasjonen i årsberetningen. Vår konklusjon om årsregnskapet ovenfor dekker ikke informasjonen i årsberetningen.

I forbindelse med revisjonen av årsregnskapet er det vår oppgave å lese årsberetningen. Formålet er å vurdere hvorvidt det foreligger vesentlig inkonsistens mellom årsberetningen og årsregnskapet og den kunnskap vi har opparbeidet oss under revisjonen av årsregnskapet, eller hvorvidt informasjon i årsberetningen ellers fremstår som vesentlig feil. Vi har plikt til å rapportere dersom årsberetningen fremstår som vesentlig feil. Vi har ingenting å rapportere i så henseende.

Basert på kunnskapen vi har opparbeidet oss i revisjonen, mener vi at årsberetningen

- er konsistent med årsregnskapet og
- inneholder de opplysninger som skal gis i henhold til gjeldende lovkrav.

### Ledelsens ansvar for årsregnskapet

Ledelsen er ansvarlig for å utarbeide årsregnskapet og for at det gir et rettviseende bilde i samsvar med regnskapslovens regler og god regnskapsskikk i Norge. Ledelsen er også ansvarlig for slik internkontroll som den finner nødvendig for å kunne utarbeide et årsregnskap som ikke inneholder vesentlig feilinformasjon, verken som følge av misligheter eller utilsiktede feil.

Ved utarbeidelsen av årsregnskapet må ledelsen ta standpunkt til selskapets evne til fortsatt drift og opplyse om forhold av betydning for fortsatt drift. Forutsetningen om fortsatt drift skal legges til grunn for årsregnskapet så lenge det ikke er sannsynlig at virksomheten vil bli avvirket.

Deloitte AS and Deloitte Advokatfirma AS are the Norwegian affiliates of Deloitte NSE LLP, a member firm of Deloitte Touche Tohmatsu Limited, a UK private company limited by guarantee ("DTTL"). DTTL and each of its member firms are legally separate and independent entities. DTTL and Deloitte NSE LLP do not provide services to clients. Please see [www.deloitte.com/about](http://www.deloitte.com/about) to learn more about our global network of member firms.

Deloitte Norway conducts business through two legally separate and independent limited liability companies: Deloitte AS, providing audit, consulting, financial advisory and risk management services, and Deloitte Advokatfirma AS, providing tax and legal services.

Registrert i Foretaksregisteret  
Medlemmer av Den norske Revisorforening  
Organisasjonsnummer: 980 211 282



## Deloitte.

Uavhengig revisors beretning  
Hardanger Energi AS

### *Revisors oppgaver og plikter ved revisjonen av årsregnskapet*

Vårt mål er å oppnå betryggende sikkerhet for at årsregnskapet som helhet ikke inneholder vesentlig feilinformasjon, verken som følge av misligheter eller utilsiktede feil, og å avgi en revisjonsberetning som inneholder vår konklusjon. Betryggende sikkerhet er en høy grad av sikkerhet, men ingen garanti for at en revisjon utført i samsvar med ISA-ene, alltid vil avdekke vesentlig feilinformasjon. Feilinformasjon kan oppstå som følge av misligheter eller utilsiktede feil. Feilinformasjon er å anse som vesentlig dersom den enkeltvis eller samlet med rimelighet kan forventes å påvirke de økonomiske beslutningene som brukerne foretar på grunnlag av årsregnskapet.

Som del av en revisjon i samsvar med ISA-ene, utøver vi profesjonelt skjønn og utviser profesjonell skepsis gjennom hele revisjonen. I tillegg:

- identifiserer og vurderer vi risikoen for vesentlig feilinformasjon i årsregnskapet, enten det skyldes misligheter eller utilsiktede feil. Vi utformer og gjennomfører revisjons handlinger for å håndtere slike risikoer, og innhenter revisjonsbevis som er tilstrekkelig og hensiktsmessig som grunnlag for vår konklusjon. Risikoen for at vesentlig feilinformasjon som følge av misligheter ikke blir avdekket, er høyere enn for feilinformasjon som skyldes utilsiktede feil, siden misligheter kan innebære samarbeid, forfalskning, bevisste utelatelser, uriktige fremstillinger eller overstyring av internkontroll.
- opparbeider vi oss en forståelse av intern kontroll som er relevant for revisjonen, for å utforme revisjons handlinger som er hensiktsmessige etter omstendighetene, men ikke for å gi uttrykk for en mening om effektiviteten av selskapets interne kontroll.
- evaluerer vi om de anvendte regnskapsprinsippene er hensiktsmessige og om regnskapsestimaterne og tilhørende noteopplysninger utarbeidet av ledelsen er rimelige.
- konkluderer vi på om ledelsens bruk av fortsatt drift-forutsetningen er hensiktsmessig, og, basert på innhentede revisjonsbevis, hvorvidt det foreligger vesentlig usikkerhet knyttet til hendelser eller forhold som kan skape tvil av betydning om selskapets evne til fortsatt drift. Dersom vi konkluderer med at det eksisterer vesentlig usikkerhet, kreves det at vi i revisjonsberetningen henleder oppmerksomheten på tilleggsopplysningene i årsregnskapet, eller, dersom slike tilleggsopplysninger ikke er tilstrekkelige, at vi modifierer vår konklusjon. Våre konklusjoner er basert på revisjonsbevis innhentet frem til datoen for revisjonsberetningen. Etterfølgende hendelser eller forhold kan imidlertid medføre at selskapet ikke kan fortsette driften.
- evaluerer vi den samlede presentasjonen, strukturen og innholdet i årsregnskapet, inkludert tilleggsopplysningene, og hvorvidt årsregnskapet gir uttrykk for de underliggende transaksjonene og hendelsene på en måte som gir et rettviseende bilde.

Vi kommuniserer med styret blant annet om det planlagte innholdet i og tidspunkt for revisjonsarbeidet og eventuelle vesentlige funn i revisjonen, herunder vesentlige svakheter i intern kontroll som vi avdekker gjennom revisjonen.

Bergen, 23. mai 2024  
Deloitte AS

**Bjørn Lyse Opdal**  
statsautorisert revisor  
(elektronisk signert)



## Uavhengig revisors beretning - Hardanger Energi AS

Name

OPDAL, BJØRN LYSE

Date

2024-05-24

Identification

 bankID™ OPDAL, BJØRN LYSE



This document contains electronic signatures using EU-compliant PAdES - PDF  
Advanced Electronic Signatures (Regulation (EU) No 910/2014 (eIDAS))