



ÅRSREGNSKAPET FOR REGNSKAPSÅRET 2021 - GENERELL INFORMASJON

Enheten

Organisasjonsnummer: 980 281 272
Organisasjonsform: Aksjeselskap
Foretaksnavn: VÆRØY FRYSELAGER AS
Forretningsadresse: Havneveien 26
8063 VÆRØY

Regnskapsår

Årsregnskapets periode: 01.01.2021 - 31.12.2021

Konsern

Morselskap i konsern: Nei

Regnskapsregler

Regler for små foretak benyttet: Ja
Benyttet ved utarbeidelsen av årsregnskapet til selskapet: Regnskapslovens alminnelige regler

Årsregnskapet fastsatt av kompetent organ

Bekreftet av representant for selskapet: Edel Johansen
Dato for fastsettelse av årsregnskapet: 05.04.2022

Grunnlag for avgivelse

År 2021: Årsregnskapet er elektronisk innlevert
År 2020: Tall er hentet fra elektronisk innlevert årsregnskap fra 2021

Det er ikke krav til at årsregnskapet m.v. som sendes til Regnskapsregisteret er undertegnet. Kontrollen på at dette er utført ligger hos revisor/enhetens øverste organ. Sikkerheten ivaretas ved at innsender har rolle/rettighet for innsending av årsregnskapet via Altinn, og ved at det bekreftes at årsregnskapet er fastsatt av kompetent organ.

Brønnøysundregistrene, 29.06.2023



Resultatregnskap

Beløp i: NOK	Note	2021	2020
RESULTATREGNSKAP			
Inntekter			
Salgsinntekt		7 317 589	6 964 714
Annen driftsinntekt		399 037	605 874
Sum inntekter		7 716 626	7 570 587
Kostnader			
Lønnskostnad	2	16 793	15 950
Avskrivning på varige driftsmidler og immaterielle eiendeler	5	1 048 711	1 065 401
Annen driftskostnad	2	6 249 571	5 328 071
Sum kostnader		7 315 075	6 409 423
Driftsresultat		401 551	1 161 165
Finansinntekter og finanskostnader			
Annen renteinntekt		20 046	19 034
Sum finansinntekter		0	0
Annen rentekostnad		212 458	258 821
Sum finanskostnader		0	0
Netto finans		-192 413	-239 787
Ordinært resultat før skattekostnad	6	209 138	921 378
Skattekostnad på ordinært resultat	6	48 816	205 578
Ordinært resultat etter skattekostnad		160 322	715 800
Årsresultat	8	160 322	715 800
Totalresultat		160 322	715 800
Overføringer og disponeringer			
Overføringer til/fra annen egenkapital		160 322	715 800
Sum overføringer og disponeringer		160 322	715 800



Balanse

Beløp i: NOK	Note	2021	2020
BALANSE - EIENDELER			
Anleggsmidler			
Immaterielle eiendeler			
Utsatt skattefordel	6	706 277	636 860
Sum immaterielle eiendeler		706 277	636 860
Varige driftsmidler			
Tomter, bygninger og annen fast eiendom	4,5	9 321 867	9 737 035
Driftsløsøre, inventar, verktøy, kontormaskiner og lignende	4,5	791 155	981 666
Sum varige driftsmidler		10 113 023	10 718 701
Finansielle anleggsmidler			
Sum finansielle anleggsmidler		0	0
Sum anleggsmidler		10 819 300	11 355 561
Omløpsmidler			
Varer			
Sum varer		0	0
Fordringer			
Kundefordringer	4,7	6 114 998	7 211 827
Andre fordringer		110 531	106 027
Sum fordringer		6 225 529	7 317 854
Investeringer			
Sum investeringer		0	0
Bankinnskudd, kontanter og lignende			
Bankinnskudd, kontanter og lignende	9	1 085 306	889 876
Sum bankinnskudd, kontanter og lignende		1 085 306	889 876
Sum omløpsmidler		7 310 835	8 207 731
SUM EIENDELER		18 130 135	19 563 292



Balanse

Beløp i: NOK	Note	2021	2020
BALANSE - EGENKAPITAL OG GJELD			
Egenkapital			
Innskutt egenkapital			
Selskapskapital	8	4 944 000	4 944 000
Annen innskutt egenkapital		0	0
Sum innskutt egenkapital		4 944 000	4 944 000
Opptjent egenkapital			
Annen egenkapital	8	5 819 887	5 659 564
Sum opptjent egenkapital		5 819 887	5 659 564
Sum egenkapital	8	10 763 887	10 603 564
Gjeld			
Langsiktig gjeld			
Sum avsetninger for forpliktelser		0	0
Annen langsiktig gjeld			
Gjeld til kredittinstitusjoner	3,4	5 693 708	6 615 282
Sum annen langsiktig gjeld		5 693 708	6 615 282
Sum langsiktig gjeld		0	0
Kortsiktig gjeld			
Leverandørgjeld	7	539 417	1 078 975
Betalbar skatt	6	118 233	263 475
Skyldige offentlige avgifter		85 285	86 572
Annen kortsiktig gjeld	4	929 605	915 424
Sum kortsiktig gjeld		1 672 540	2 344 446
Sum gjeld		7 366 248	8 959 728
SUM EGENKAPITAL OG GJELD		18 130 135	19 563 292



Brønnøysundregistrene

ÅRSREGNSKAP FOR REGNSKAPSÅRET 2021 - GENERELL INFORMASJON

Journalnummer: 2022 280418

Enheten

Organisasjonsnummer: 980 281 272
Organisasjonsform: Aksjeselskap
Foretaksnavn: VÆRØY FRYSELAGER AS
Forretningsadresse: Havneveien 26
8063 VÆRØY

Regnskapsår

Årsregnskapets periode: 01.01.2021 - 31.12.2021

Konsern

Morselskap i konsern: Nei

Regnskapsregler

Regler for små foretak benyttet: Ja
Benyttet ved utarbeidelsen av
årsregnskapet til selskapet: Regnskapslovens alminnelige regler

Årsregnskapet fastsatt av kompetent organ

Bekreftet av representant for selskapet: Edel Johansen
Dato for fastsettelse av årsregnskapet: 05.04.2022

Grunnlag for avgivelse

År 2021: Årsregnskap er elektronisk innlevert.
År 2020: Tall er hentet fra elektronisk innlevert årsregnskap fra 2021.

Det er ikke krav til at årsregnskapet m.v. som sendes til Regnskapsregisteret er undertegnet. Kontrollen på at dette er utført ligger hos revisor/enhetens øverste organ. Sikkerheten ivaretas ved at innsender har rolle/rettighet for innsending av årsregnskapet via Altinn, og ved at det bekreftes at årsregnskapet er fastsatt av kompetent organ.

Brønnøysundregistrene, 28.05.2022



Organisasjonsnr: 980 281 272
VÆRØY FRYSELAGER AS

RESULTATREGNSKAP

Beløp i: NOK	Note	2021	2020
RESULTATREGNSKAP			
Inntekter			
Salgsinntekt		7 317 589	6 964 714
Annen driftsinntekt		399 037	605 874
Sum inntekter		7 716 626	7 570 587
Kostnader			
Lønnskostnad	2	16 793	15 950
Avskrivning på varige driftsmidler og immaterielle eiendeler	5	1 048 711	1 065 401
Annen driftskostnad	2	6 249 571	5 328 071
Sum kostnader		7 315 075	6 409 423
Driftsresultat		401 551	1 161 165
Finansinntekter og finanskostnader			
Annen renteinntekt		20 046	19 034
Sum finansinntekter		0	0
Annen rentekostnad		212 458	258 821
Sum finanskostnader		0	0
Netto finans		-192 413	-239 787
Ordinært resultat før skattekostnad			
Skattekostnad på ordinært resultat	6	209 138	921 378
Ordinært resultat etter skattekostnad	6	48 816	205 578
Årsresultat	8	160 322	715 800
Totalresultat		160 322	715 800
Overføringer og disponeringer			
Overføringer til/fra annen egenkapital		160 322	715 800
Sum overføringer og disponeringer		160 322	715 800



Organisasjonsnr: 980 281 272
VÆRØY FRYSELAGER AS

BALANSE

Beløp i: NOK **Note** **2021** **2020**

BALANSE - EIENDELER

Anleggsmidler

Immaterielle eiendeler

Utsatt skattefordel	6	706 277	636 860
Sum immaterielle eiendeler		706 277	636 860

Varige driftsmidler

Tomter, bygninger og annen fast eiendom	4,5	9 321 867	9 737 035
Driftsløsøre, inventar, verktøy, kontormaskiner og lignende	4,5	791 155	981 666
Sum varige driftsmidler		10 113 023	10 718 701

Finansielle anleggsmidler

Sum finansielle anleggsmidler		0	0
--------------------------------------	--	----------	----------

Sum anleggsmidler		10 819 300	11 355 561
--------------------------	--	-------------------	-------------------

Omløpsmidler

Varer

Sum varer		0	0
------------------	--	----------	----------

Fordringer

Kundefordringer	4,7	6 114 998	7 211 827
Andre fordringer		110 531	106 027
Sum fordringer		6 225 529	7 317 854

Investeringer

Sum investeringer		0	0
--------------------------	--	----------	----------

Bankinnskudd, kontanter og lignende

Bankinnskudd, kontanter og lignende	9	1 085 306	889 876
Sum bankinnskudd, kontanter og lignende		1 085 306	889 876

Sum omløpsmidler		7 310 835	8 207 731
-------------------------	--	------------------	------------------

SUM EIENDELER		18 130 135	19 563 292
----------------------	--	-------------------	-------------------

BALANSE - EGENKAPITAL OG GJELD

Egenkapital

Innskutt egenkapital



Selskapskapital	8	4 944 000	4 944 000
Annen innskutt egenkapital		0	0
Sum innskutt egenkapital		4 944 000	4 944 000
Opptjent egenkapital			
Annen egenkapital	8	5 819 887	5 659 564
Sum opptjent egenkapital		5 819 887	5 659 564
Sum egenkapital	8	10 763 887	10 603 564
Gjeld			
Langsiktig gjeld			
Sum avsetninger for forpliktelseser		0	0
Annen langsiktig gjeld			
Gjeld til kredittinstitusjoner	3,4	5 693 708	6 615 282
Sum annen langsiktig gjeld		5 693 708	6 615 282
Sum langsiktig gjeld		0	0
Kortsiktig gjeld			
Leverandørgjeld	7	539 417	1 078 975
Betalbar skatt	6	118 233	263 475
Skyldige offentlige avgifter		85 285	86 572
Annen kortsiktig gjeld	4	929 605	915 424
Sum kortsiktig gjeld		1 672 540	2 344 446
Sum gjeld		7 366 248	8 959 728
SUM EGENKAPITAL OG GJELD		18 130 135	19 563 292



Organisasjonsnr: 980 281 272
VÆRØY FRYSELAGER AS

NOTEOPPLYSNINGER - SELSKAP - alle poster oppgitt i hele tall

Note

1

Regnskapsprinsipper

Note 1 Regnskapsprinsipper Grunnleggende prinsipper - vurdering og klassifisering - Andre forhold Værøy Fryselager AS er et datterselskap av Lofoten Viking AS, som har kontorsted på Værøy. Konsernregnskap kan fås ved henvendelse til morselskapets kontor. Årsregnskapet består av resultatregnskap, balanse og noteopplysninger og er avlagt i samsvar med aksjelov, regnskapslov og god regnskapsskikk i Norge gjeldende pr. 31. desember 2021. For å gjøre årsregnskapet lettere å lese, er det redigert slik at regnskapsoppstillingene er sammendratt i formen. Den nødvendige spesifiseringen er gjort i notene. Notene er følgelig en integrert del av årsregnskapet. Årsregnskapet er basert på de grunnleggende prinsipper om historisk kost, sammenlignbarhet, fortsatt drift, kongruens og forsiktighet. Transaksjoner regnskapsføres til verdien av vederlaget på transaksjonstidspunktet. Inntekter resultatføres når de er opptjent og kostnader sammenstilles med opptjente inntekter. I den grad det er aktuelt, er det tatt hensyn til sikring og porteføljestyring. Regnskapsprinsippene utdypes nedenfor. Når faktiske tall ikke er tilgjengelige på tidspunkt for regnskapsavleggelsen, tilsier god regnskapsskikk at ledelsen beregner et best mulig estimat for bruk i resultatregnskap og balanse. Det kan fremkomme avvik mellom estimerte og faktiske tall. Eiendeler/gjeld som knytter seg til varekretsløpet og poster som forfaller til betaling innen ett år etter balansedagen, er klassifisert som omløpsmidler/kortsiktig gjeld. Vurdering av omløpsmidler/kortsiktig gjeld skjer til laveste/høyeste verdi av anskaffelseskost og virkelig verdi. Virkelig verdi er definert som antatt fremtidig salgspris redusert med forventede salgskostnader. Andre eiendeler er klassifisert som anleggsmidler. Vurdering av anleggsmidler skjer til anskaffelseskost. Anleggsmidler som forringes avskrives. Dersom det finner sted en verdiendring som ikke er forbigående, foretas en nedskrivning av anleggsmidlet. Tilsvarende prinsipper legges normalt til grunn for gjeldsposter. Regnskapsprinsipper for vesentlige regnskapsposter

Inntektsføringstidspunkt Inntekt resultatføres når den er opptjent. Inntektsføring skjer følgelig normalt på leveringstidspunktet ved salg av varer og tjenester. Driftsinntektene er fratrukket merverdiavgift og evt. rabatter og bonuser. Kostnadsføringstidspunkt / sammenstilling Utgifter sammenstilles med og kostnadsføres samtidig med de inntekter utgiftene kan henføres til. Utgifter som ikke kan henføres direkte til inntekter, kostnadsføres når de påløper. Andre driftsinntekter (-kostnader) Vesentlige inntekter og kostnader som ikke har sammenheng med den ordinære virksomheten, klassifiseres som andre driftsinntekter og -kostnader. Varige driftsmidler Varige driftsmidler føres i balansen til anskaffelseskost, fratrukket akkumulerte av- og nedskrivninger. Dersom den virkelige verdien av et driftsmiddel er lavere enn bokført verdi, og dette skyldes årsaker som ikke antas å være forbigående, skrives driftsmidlet ned til virkelig verdi. Utgifter forbundet med normalt vedlikehold og reparasjoner blir løpende kostnadsført. Utgifter ved større utskiftninger og fornyelser som øker driftsmidlenes levetid vesentlig, aktiveres. Driftsmidler som erstattes, kostnadsføres. Et driftsmiddel anses som varig dersom det har en økonomisk levetid på over 3 år, samt en kostpris på over kroner 15.000. Avskrivninger Ordinære avskrivninger er beregnet lineært over driftsmidlenes økonomiske levetid med utgangspunkt i historisk kostpris. Avskrivningene er klassifisert som ordinære driftskostnader. Fordringer Fordringer er oppført til pålydende med fradrag for forventede tap. Utsatt skatt og skattekostnad Utsatt skatt beregnes på bakgrunn av midlertidige



forskjeller mellom regnskapsmessige og skattemessige verdier ved utgangen av regnskapsåret. Utsatt skatt er verdsatt til 22 % pr 31.12.2021. Positive og negative forskjeller vurderes mot hverandre innenfor samme tidsintervall. Utsatt skattefordel oppstår dersom en har midlertidige forskjeller som gir opphav til skattemessige fradrag i fremtiden. Årets skattekostnad består av innarbeidelse av utsatt skattefordel pr 31.12.2021, sammen med betalbar skatt for inntektsåret.

Note

1

Er det usikkerhet om fortsatt drift?: Nei

Note

4

Antall årsverk i regnskapsåret

0.00

Note

4

Spesifisering av resultatregnskapet**Lønnskostnader**

<u>Andre ytelser</u>	<u>Årets</u>	<u>Fjorårets</u>
	16793.00	15950.00
<u>Sum lønnskostnader</u>	<u>Årets</u>	<u>Fjorårets</u>
	16793.00	15950.00

Mer om årsverk og lønn**Note****Ekstraordinære inntekter og kostnader**

<u>Sum</u>	<u>Beløp</u>
------------	--------------

<u>Balanseført verdi 31.12.</u>	<u>Varige driftsmidler</u>	<u>Immaterielle eiend.</u>
---------------------------------	----------------------------	----------------------------

Konsernregnskap**Morselskapet sitt navn****Forretningskontor for morselskapet**



Begrunnelse for at datterselskap er utelatt fra konsolideringen

Konsern, tilknyttet selskap m.v. - fordringer og gjeld

Fordringer

Samlet beløp - tilknyttet selskap Årets Fjorårets

Samlet beløp - foretak i samme konsern Årets Fjorårets

Samlet beløp - foretak i samme konsern Årets Fjorårets

Samlet beløp - felles kontrollert virksomhet Årets Fjorårets

Pantstillelse Beløp

Note

2

Beholdning av egne aksjer Antall Pålydende Andel av aksjek.

Erverv

Endringer i beholdning av aksjer i løpet av regnskapsåret

Avhendelse

Endringer i beholdning av aksjer i løpet av regnskapsåret

Samvirkeforetak

Vedtaksbestemmelser/årsmøtevedtak/forslag til vedtak om medlemskapskonti

Mer om aksjer

Ved kapitalforhøyelse har aksjonærene bare fortrinnsrett til aksjer innen den klasse de eier aksjer i fra før.

Note

5

Lån og sikkerhetsstillelse til medlemmer

Er det gitt lån eller sikkerhetsstillelse til ledende personer: Nei

Opplysninger om:

Medlemmer av:

Mer om lån og sikkerhetsstillelse



Lerstadvegen 517
6018 Ålesund
www.bdo.no

Uavhengig revisors beretning

Til generalforsamlingen i Værøy Fryselager AS

Konklusjon

Vi har revidert årsregnskapet til Værøy Fryselager AS.

Årsregnskapet består av:

- Balanse per 31. desember 2021
- Resultatregnskap for 2021
- Noter til årsregnskapet, herunder et sammendrag av viktige regnskapsprinsipper.

Etter vår mening:

- Oppfyller årsregnskapet gjeldende lovkrav, og
- Gir årsregnskapet et rettviseende bilde av selskapets finansielle stilling per 31. desember 2021 og av dets resultater for regnskapsåret avsluttet per denne datoen i samsvar med regnskapslovens regler og god regnskapsskikk i Norge.

Grunnlag for konklusjonen

Vi har gjennomført revisjonen i samsvar med de internasjonale revisjonsstandardene International Standards on Auditing (ISA-ene). Våre oppgaver og plikter i henhold til disse standardene er beskrevet nedenfor under Revisors oppgaver og plikter ved revisjonen av årsregnskapet. Vi er uavhengige av selskapet slik det kreves i lov, forskrift og International Code of Ethics for Professional Accountants (inkludert internasjonale uavhengighetsstandarder) utstedt av the International Ethics Standards Board for Accountants (IESBA-reglene), og vi har overholdt våre øvrige etiske forpliktelser i samsvar med disse kravene. Innhentet revisjonsbevis er etter vår vurdering tilstrekkelig og hensiktsmessig som grunnlag for vår konklusjon.

Styret og daglig leders ansvar for årsregnskapet

Styret og daglig leder (ledelsen) er ansvarlig for å utarbeide årsregnskapet og for at det gir et rettviseende bilde i samsvar med regnskapslovens regler og god regnskapsskikk i Norge. Ledelsen er også ansvarlig for slik intern kontroll som den finner nødvendig for å kunne utarbeide et årsregnskap som ikke inneholder vesentlig feilinformasjon, verken som følge av misligheter eller utilsiktede feil.

Ved utarbeidelsen av årsregnskapet må ledelsen ta standpunkt til selskapets evne til fortsatt drift og opplyse om forhold av betydning for fortsatt drift. Forutsetningen om fortsatt drift skal legges til grunn for årsregnskapet så lenge det ikke er sannsynlig at virksomheten vil bli avvirket.


Revisors oppgaver og plikter ved revisjonen av årsregnskapet

Vårt mål er å oppnå betryggende sikkerhet for at årsregnskapet som helhet ikke inneholder vesentlig feilinformasjon, verken som følge av misligheter eller utilsiktede feil, og å avgi en revisjonsberetning som inneholder vår konklusjon. Betryggende sikkerhet er en høy grad av sikkerhet, men ingen garanti for at en revisjon utført i samsvar med lov, forskrift og god regnskapsskikk i Norge, herunder ISA-ene, alltid vil avdekke vesentlig feilinformasjon som eksisterer. Feilinformasjon kan oppstå som følge av misligheter eller utilsiktede feil. Feilinformasjon blir vurdert som vesentlig dersom den enkeltvis eller samlet med rimelighet kan forventes å påvirke økonomiske beslutninger som brukerne foretar basert på årsregnskapet.



For videre beskrivelse av revisors oppgaver og plikter vises det til:
<https://revisorforeningen.no/revisjonsberetninger>

Ålesund, 22.03.2022
BDO AS



John Arne Fiskerstrand
statsautorisert revisor




Værøy Fryselager AS

Årsregnskap 2021



Værøy Fryseler AS
Årsregnskap 2021



Årsregnskapet for Værøy Fryseler AS består av følgende deler

- * *Resultatregnskap*
- * *Balanse*
- * *Noter*

Årsregnskapet, som er utarbeidet av selskapets styre og ledelse, må leses i sammenheng med årsberetningen og revisjonsberetningen. Når faktiske tall ikke er tilgjengelige/sikre på tidspunkt for regnskapsavleggelsen, tilsier god regnskapsskikk at ledelsen beregner et best mulig estimat for bruk i årsregnskapet. Det kan fremkomme avvik mellom estimerte og faktiske tall.

Årsregnskapet for 2021 er utarbeidet i samsvar med regnskapslov og god regnskapsskikk.



Resultatregnskap

Værøy Fryselager AS

	Note	2021	2020
Driftsinntekter			
Salgsinntekter		7 317 589	6 964 714
Andre driftsinntekter		399 037	605 874
Sum driftsinntekter		7 716 626	7 570 587
Driftskostnader			
Lønnskostnad	2	16 793	15 950
Avskrivning varige driftsmidler	5	1 048 711	1 065 401
Annen driftskostnad	2	6 249 571	5 328 071
Sum driftskostnader		7 315 075	6 409 423
Driftsresultat		401 551	1 161 165
Finansinntekter og finanskostnader			
Annen renteinntekt		20 046	19 034
Annen rentekostnad		212 458	258 821
Resultat av finansposter		-192 413	-239 787
Resultat før skattekostnad	6	209 138	921 378
Skattekostnad	6	48 816	205 578
Resultat etter skatt		160 322	715 800
Årsresultat	8	160 322	715 800
Overført annen egenkapital		160 322	715 800
Sum disponert		160 322	715 800



Balanse


Værøy Fryselager AS


	Note	2021	2020
Eiendeler			
Anleggsmidler			
Immaterielle eiendeler			
Utsatt skattefordel	6	706 277	636 860
Sum immaterielle eiendeler		706 277	636 860
Varige driftsmidler			
Tomter, bygninger og annen fast eiendom	4,5	9 321 867	9 737 035
Driftsløsøre, inventar, verktøy o.l.	4,5	791 155	981 666
Sum varige driftsmidler		10 113 023	10 718 701
Finansielle anleggsmidler			
Sum anleggsmidler		10 819 300	11 355 561
Omløpsmidler			
Fordringer			
Kundefordringer	4,7	6 114 998	7 211 827
Andre fordringer		110 531	106 027
Sum fordringer		6 225 529	7 317 854
Bankinnskudd	9	1 085 306	889 876
Sum omløpsmidler		7 310 835	8 207 731
Sum eiendeler		18 130 135	19 563 292

**Balanse****Værøy Fryselager AS**

	Note	2021	2020
Egenkapital og gjeld			
Egenkapital			
Innskutt egenkapital			
Selskapskapital	8	4 944 000	4 944 000
Sum innskutt egenkapital		4 944 000	4 944 000
Opptjent egenkapital			
Annen egenkapital	8	5 819 887	5 659 564
Sum opptjent egenkapital		5 819 887	5 659 564
Sum egenkapital	8	10 763 887	10 603 564
Gjeld			
Annen langsiktig gjeld			
Gjeld til kredittinstitusjoner	3,4	5 693 708	6 615 282
Sum annen langsiktig gjeld		5 693 708	6 615 282
Kortsiktig gjeld			
Leverandørgjeld	7	539 417	1 078 975
Betalbar skatt	6	118 233	263 475
Skyldige offentlige avgifter		85 285	86 572
Annen kortsiktig gjeld	4	929 605	915 424
Sum kortsiktig gjeld		1 672 540	2 344 446
Sum gjeld		7 366 248	8 959 728
Sum egenkapital og gjeld		18 130 135	19 563 292

Værøy, 31.12.2021 / 22.03.2022
Styret for Værøy Fryselager AS


Torarnt Torvanger
Styrets leder


Arne Norval Mathisen
Styremedlem


Lorentz Erling Hardy
Styremedlem



Værøy Fryselager AS Årsregnskap for 2021

Note 1 Regnskapsprinsipper

Grunnleggende prinsipper - vurdering og klassifisering - Andre forhold

Værøy Fryselager AS er et datterselskap av Lofoten Viking AS, som har kontorsted på Værøy. Konsernregnskap kan fås ved henvendelse til morselskapets kontor.

Årsregnskapet består av resultatregnskap, balanse og noteopplysninger og er avlagt i samsvar med aksjelov, regnskapslov og god regnskapsskikk i Norge gjeldende pr. 31. desember 2021. For å gjøre årsregnskapet lettere å lese, er det redigert slik at regnskapsoppstillingene er sammendratt i formen. Den nødvendige spesifiseringen er gjort i notene. Notene er følgelig en integrert del av årsregnskapet.

Årsregnskapet er basert på de grunnleggende prinsipper om historisk kost, sammenlignbarhet, fortsatt drift, kongruens og forsiktighet. Transaksjoner regnskapsføres til verdien av vederlaget på transaksjonstidspunktet. Inntekter resultatføres når de er opptjent og kostnader sammenstilles med opptjente inntekter. I den grad det er aktuelt, er det tatt hensyn til sikring og porteføljestyling. Regnskapsprinsippene utdypes nedenfor. Når faktiske tall ikke er tilgjengelige på tidspunkt for regnskapsavleggelsen, tilsier god regnskapsskikk at ledelsen beregner et best mulig estimat for bruk i resultatregnskap og balanse. Det kan fremkomme avvik mellom estimerte og faktiske tall.

Eiendeler/gjeld som knytter seg til varekretsløpet og poster som forfaller til betaling innen ett år etter balansedagen, er klassifisert som omløpsmidler/kortsiktig gjeld. Vurdering av omløpsmidler/kortsiktig gjeld skjer til laveste/høyeste verdi av anskaffelseskost og virkelig verdi. Virkelig verdi er definert som antatt fremtidig salgspris redusert med forventede salgskostnader. Andre eiendeler er klassifisert som anleggsmidler. Vurdering av anleggsmidler skjer til anskaffelseskost. Anleggsmidler som forringes avskrives. Dersom det finner sted en verdiendring som ikke er forbigående, foretas en nedskrivning av anleggsmidlet. Tilsvarende prinsipper legges normalt til grunn for gjeldsposter.

Regnskapsprinsipper for vesentlige regnskapsposter

Inntektsføringstidspunkt

Inntekt resultatføres når den er opptjent. Inntektsføring skjer følgelig normalt på leveringstidspunktet ved salg av varer og tjenester. Driftsinntektene er fratrukket merverdiavgift og evt. rabatter og bonuser.

Kostnadsføringstidspunkt / sammenstilling

Utgifter sammenstilles med og kostnadsføres samtidig med de inntekter utgiftene kan henføres til. Utgifter som ikke kan henføres direkte til inntekter, kostnadsføres når de påløper.

Andre driftsinntekter (-kostnader)

Vesentlige inntekter og kostnader som ikke har sammenheng med den ordinære virksomheten, klassifiseres som andre driftsinntekter og -kostnader.

Varige driftsmidler

Varige driftsmidler føres i balansen til anskaffelseskost, fratrukket akkumulerte av- og nedskrivninger. Dersom den virkelige verdien av et driftsmiddel er lavere enn bokført verdi, og dette skyldes årsaker som ikke antas å være forbigående, skrives driftsmidlet ned til virkelig verdi. Utgifter forbundet med normalt vedlikehold og reparasjoner blir løpende kostnadsført. Utgifter ved større utskiftninger og fornyelser som øker driftsmidlenes levetid vesentlig, aktiveres. Driftsmidler som erstattes, kostnadsføres. Et driftsmiddel anses som varig dersom det har en økonomisk levetid på over 3 år, samt en kostpris på over kroner 15.000.

Avskrivninger

Ordinære avskrivninger er beregnet lineært over driftsmidlenes økonomiske levetid med utgangspunkt i historisk kostpris. Avskrivningene er klassifisert som ordinære driftskostnader.



Værøy Fryselager AS
Årsregnskap for 2021

--

Fordringer

Fordringer er oppført til pålydende med fradrag for forventede tap.

Utsatt skatt og skattekostnad

Utsatt skatt beregnes på bakgrunn av midlertidige forskjeller mellom regnskapsmessige og skattemessige verdier ved utgangen av regnskapsåret. Utsatt skatt er verdsatt til 22 % pr 31.12.2021. Positive og negative forskjeller vurderes mot hverandre innenfor samme tidsintervall. Utsatt skattefordel oppstår dersom en har midlertidige forskjeller som gir opphav til skattemessige fradrag i fremtiden. Årets skattekostnad består av innarbeidelse av utsatt skattefordel pr 31.12.2021, sammen med betalbar skatt for inntektsåret.



Værøy Fryseler AS Årsregnskap 2021

Note 2: Lønnskostnader / Antall ansatte / Godtgjørelser mm

	2021	2020
Andre ytelser	16 793	15 950
Sum lønnskostnader	16 793	15 950

Selskapet plikter ikke å ha tjenstepensjonsordning etter lov om obligatorisk tjenstepensjon.
Selskapet har ingen ansatte og kjøper tjenester fra norske underleverandører.

	2021	2020
Antall ansatte		
Gjennomsnittlig antall årsverk.	0	0

Godtgjørelser (i kroner)

Det er ikke utbetalt lønn eller annen godtgjørelse til daglig leder i 2020.
Styret har ikke mottatt styrehonorar i 2021.

	2021	2020
Godtgjørelse revisor		
Lovpålagt revisjon	22 400	37 200
Andre tjenester	0	1 000
Sum godtgjørelse revisor eks. mva.	22 400	38 200

Note 3: Gjeld

Gjeld som forfaller til betaling mer enn fem år etter regnskapsårets slutt:

	2021	2020
Gjeld til kredittinstitusjoner	1 717 455	2 706 896
	1 717 455	2 706 896

Note 4: Pantstillelser og garantiansvar

	2021	2020
Balansført gjeld som er sikret ved pant o.l.	2 021	2 020
Gjeld til kredittinstitusjoner - langsiktig	5 693 708	6 615 282
Gjeld til kredittinstitusjoner - kortsiktig, neste års avdrag	921 019	908 593
Sum balansført gjeld som er sikret ved pant	6 614 727	7 523 875

Balansført verdi av eiendeler stilt som sikkerhet for pantesikret gjeld

Fryselager og tomt	9 321 867	9 737 035
Driftsløsøre	791 155	981 666
Kundefordringer	6 114 998	7 211 827
Sum bal.f eiend stilt som sikkerhet for pantesikret gjeld	16 228 020	17 930 528



Værøy Fryseler AS Årsregnskap 2021

Note 5: Varige driftsmidler og immaterielle eiendeler

	Bygninger	Tomter	Maskiner/ anlegg mv.	Driftsløsøre/ inventar mv.	31.12.2021 Sum
Anskaffelseskost 01.01	26 757 320	279 515	2 386 278	520 980	29 944 093
Anlegg under utførelse	427 028	0	0	0	427 028
Tilgang kjøpte driftsmidler	0	0	16 005	0	16 005
Avgang til kostpris	0	0	-63 653	0	-63 653
Anskaffelseskost 31.12.	27 184 348	279 515	2 338 630	520 980	30 323 473
Avskrivninger, nedsk og rev. ned. 01.01	17 299 794	0	1 418 650	506 944	19 225 388
Akkumulerte avskrivninger 31.12	18 141 989	0	1 613 136	518 973	20 274 098
Akkumulerte reverserte nedskrivninger	0	0	-63 653	0	-63 653
Balanseført verdi pr 31.12.	9 042 352	279 515	789 149	2 007	10 113 023
Årets avskrivninger	842 195	0	194 486	12 029	1 048 711
Økonomisk levetid	Inntil 25 år		Inntil 20 år	Inntil 3 år	
Avskrivningsplan	Lineær		Lineær	Lineær	



Værøy Fryseler AS
Årsregnskap 2021

Note 6: Skatt

	2021	2020
Betalbar skatt fremkommer slik:		
Ordinært resultat før skattekostnad	209 138	921 378
Permanente forskjeller	12 750	13 064
Endring midlertidige forskjeller	315 534	263 171
Grunnlag betalbar skatt	<u>537 422</u>	<u>1 197 613</u>
Betalbar skatt på årets resultat	<u>118 233</u>	<u>263 475</u>
Årets skattekostnad fremkommer slik:		
Betalbar skatt på årets resultat	118 233	263 475
Brutto endring utsatt skatt	-69 417	-57 898
Årets totale skattekostnad	<u>48 816</u>	<u>205 577</u>
Betalbar skatt i balansen fremkommer slik:		
Betalbar skatt på årets resultat 22 %	118 233	263 475
Sum betalbar skatt	<u>118 233</u>	<u>263 475</u>
Spesifikasjon av grunnlag for utsatt skatt/utsatt skattefordel:		
Forskjeller som utlignes:		
Anleggsmidler	-3 210 362	-2 894 828
Utsatt skattefordel 22%	<u>-706 277</u>	<u>-636 860</u>

Utsatt skattefordel er balanseført med 22%



Værøy Fryselager AS Årsregnskap 2021

Note 7: Mellomværende med selskap i samme konsern

	Kundefordringer		Leverandørgjeld	
	31.12.2021	31.12.2020	31.12.2021	31.12.2020
Mellomværende med selskap i samme konsern	5 808 240	6 872 101	93 750	168 750
Sum	5 808 240	6 872 101	93 750	168 750

Note 8: Egenkapital og aksjonærinformasjon

Egenkapital:	Aksjekapital	Overkurs	Annen EK	Sum
Egenkapital 01.01.2021	4 944 000	0	5 659 564	10 603 564
Årsresultat	0	0	160 322	160 322
Egenkapital 31.12.2021	4 944 000	0	5 819 887	10 763 887

Aksjekapital og aksjonærinformasjon:

Aksjekapitalen i Værøy Fryselager AS pr. 31.12 består av følgende aksjeklasser:

	Antall	Pålydende	Bokført
Ordinære aksjer	4 944	1 000	4 944 000
Sum	4 944	1 000	4 944 000

Ved kapitalforhøyelse har aksjonærene bare fortrinnsrett til aksjer innen den klasse de eier aksjer i fra før.

Eierstruktur:

Aksjene eies av følgende aksjonærer:

	Antall	Pålydende	Sum	Andel
Brensvik Fiskekjøp ANS	65	1000	65 000	1,3
Tørje Andreassen AS	170	1000	170 000	3,4
Eimskip Norway AS	105	1000	105 000	2,1
Fiskernes Agnforsyning SA	105	1000	105 000	2,1
Lofoten Viking AS	3 660	1000	3 660 000	74,0
Marinvest AS	100	1000	100 000	2,0
DNB Bank ASA	340	1000	340 000	6,9
Dag Senior AS	170	1000	170 000	3,4
Øyaskjær AS	50	1000	50 000	1,0
Astrup Lofoten AS	170	1000	170 000	3,4
Sum >1% eierandel	9	1000	9 000	0,2
Sum	4 944		4 944 000	100,0

Fortsatt drift:

Forutsetningen om fortsatt drift er lagt til grunn ved utarbeidelse av årsregnskapet, jf regnskapsloven § 4-5. Selskapets ledelse og styre anser ingen usikkerhet knyttet til fortsatt drift av Værøy Fryselager AS.

Note 9: Bundet bankinnskudd

Av bankinnskudd er kr 21 758,- bundet til skattetrekkskonto.

