



## ÅRSREGNSKAPET FOR REGNSKAPSÅRET 2023 - GENERELL INFORMASJON

### Enheten

|                      |                              |
|----------------------|------------------------------|
| Organisasjonsnummer: | 947 333 720                  |
| Organisasjonsform:   | Aksjeselskap                 |
| Foretaksnavn:        | H.M. Karlsen og Sønner A/S   |
| Forretningsadresse:  | Lagervegen 10<br>8250 ROGNAN |

### Regnskapsår

|                         |                         |
|-------------------------|-------------------------|
| Årsregnskapets periode: | 01.01.2023 - 31.12.2023 |
|-------------------------|-------------------------|

### Konsern

|                           |     |
|---------------------------|-----|
| Morselskap i konsern:     | Ja  |
| Konsernregnskap lagt ved: | Nei |

### Regnskapsregler

|  |                                    |
|--|------------------------------------|
| Regler for små foretak benyttet:                           | Ja                                 |
| Benyttet ved utarbeidelsen av årsregnskapet til selskapet: | Regnskapslovens alminnelige regler |

### Årsregnskapet fastsatt av kompetent organ

|  |                  |
|--|------------------|
| Bekreftet av representant for selskapet: | Maria Westerhout |
| Dato for fastsettelse av årsregnskapet:  | 31.01.2024       |

### Grunnlag for avgivelse

|  |
|--|
| År 2023: Årsregnskapet er elektronisk innlevert                        |
| År 2022: Tall er hentet fra elektronisk innlevert årsregnskap fra 2023 |

*Det er ikke krav til at årsregnskapet m.v. som sendes til Regnskapsregisteret er undertegnet. Kontrollen på at dette er utført ligger hos revisor/enhetens øverste organ. Sikkerheten ivaretas ved at innsender har rolle/rettighet for innsending av årsregnskapet via Altinn, og ved at det bekreftes at årsregnskapet er fastsatt av kompetent organ.*

Brønnøysundregistrene, 22.06.2025



## Resultatregnskap

| Beløp i: NOK  | Note | 2023             | 2022             |
|---|------|------------------|------------------|
| <b>RESULTATREGNSKAP</b>                                       |      |                  |                  |
| <b>Inntekter</b>  |      |                  |                  |
| Salgsinntekt  |      | 3 776 954        | 3 771 000        |
| Annen driftsinntekt   |      | 1 946 421        | 92 368           |
| <b>Sum inntekter</b>  |      | <b>5 723 375</b> | <b>3 863 368</b> |
| <b>Kostnader</b>  |      |                  |                  |
| Varekostnad   |      | 1 828 684        | 1 922 806        |
| Lønnskostnad  | 1, 2 | 1 065 876        | 687 511          |
| Avskrivning på varige driftsmidler og immaterielle eiendeler  | 3, 4 | 254 189          | 279 404          |
| Nedskrivning av varige driftsmidler og immaterielle eiendeler | 3, 4 | 0                | 0                |
| Annen driftskostnad   |      | 969 394          | 1 014 542        |
| <b>Sum kostnader</b>  |      | <b>4 118 143</b> | <b>3 904 263</b> |
| <b>Driftsresultat</b>   |      | <b>1 605 232</b> | <b>-40 895</b>   |
| <b>Finansinntekter og finanskostnader</b>                     |      |                  |                  |
| Annen renteinntekt  |      | 3 867            | 1 307            |
| Annen finansinntekt   |      | 3 243            | 674              |
| <b>Sum finansinntekter</b>                                    |      | <b>7 110</b>     | <b>1 981</b>     |
| Annen rentekostnad  |      | 368              | 508              |
| Annen finanskostnad   |      | 1 013            | 0                |
| <b>Sum finanskostnader</b>                                    |      | <b>1 381</b>     | <b>508</b>       |
| <b>Netto finans</b>   |      | <b>5 729</b>     | <b>1 473</b>     |
| <b>Resultat før skattekostnad</b>                             |      | <b>1 610 961</b> | <b>-39 422</b>   |
| Skattekostnad   | 5, 6 | 118 413          | -8 358           |
| <b>Årsresultat</b>  |      | <b>1 492 548</b> | <b>-31 064</b>   |
| <b>Overføringer og disponeringer</b>                          |      |                  |                  |
| Overføring annen innskutt egenkapital                         |      | -28 000          | 0                |
| Annen egenkapital   |      | 1 520 547        | -31 064          |
| <b>Sum overføringer og disponeringer</b>                      |      | <b>1 492 547</b> | <b>-31 064</b>   |



## Resultatregnskap

| <b>Beløp i: NOK</b> | <b>Note</b> | <b>2023</b> | <b>2022</b> |
|---------------------|-------------|-------------|-------------|
|---------------------|-------------|-------------|-------------|

---



## Balanse

| Beløp i: NOK   | Note | 2023             | 2022             |
|--|------|------------------|------------------|
| <b>BALANSE - EIENDELER</b>                           |      |                  |                  |
| <b>Anleggsmidler</b>                                 |      |                  |                  |
| <b>Immaterielle eiendeler</b>                        |      |                  |                  |
| Utvikling  | 4    | 0                | 0                |
| Konsesjoner, patenter, lisenser, varemerker ol.      | 4    | 0                | 0                |
| Utsatt skattefordel                                  | 5, 6 | 0                | 0                |
| Goodwill   | 4    | 0                | 0                |
| <b>Sum immaterielle eiendeler</b>                    |      | <b>0</b>         | <b>0</b>         |
| <b>Varige driftsmidler</b>                           |      |                  |                  |
| Tomter, bygninger og annen fast eiendom              | 3, 4 | 49 500           | 585 800          |
| Maskiner og anlegg                                   | 3, 4 | 394 100          | 668 500          |
| Skip, rigger, fly og lignende                        | 3, 4 | 0                | 0                |
| Driftsløsøre, inventar, verktøy, kontormaskiner, ol. | 3, 4 | 0                | 0                |
| <b>Sum varige driftsmidler</b>                       |      | <b>443 600</b>   | <b>1 254 300</b> |
| <b>Finansielle anleggsmidler</b>                     |      |                  |                  |
| Investering i datterselskap                          |      | 30 000           | 0                |
| Lån til foretak i samme konsern                      | 7    | 5 570            | 0                |
| Andre langsiktige fordringer                         | 8    | 0                | 0                |
| <b>Sum finansielle anleggsmidler</b>                 |      | <b>35 570</b>    | <b>0</b>         |
| <b>Sum anleggsmidler</b>                             |      | <b>479 170</b>   | <b>1 254 300</b> |
| <b>Omløpsmidler</b>                                  |      |                  |                  |
| <b>Varer</b>   |      |                  |                  |
| Varer  |      | 674 170          | 802 507          |
| <b>Sum varer</b>                                     |      | <b>674 170</b>   | <b>802 507</b>   |
| <b>Fordringer</b>                                    |      |                  |                  |
| Kundefordringer                                      |      | 165 482          | 189 070          |
| Andre kortsiktige fordringer                         | 8    | 2 610 205        | 79 333           |
| <b>Sum fordringer</b>                                |      | <b>2 775 687</b> | <b>268 403</b>   |
| <b>Bankinnskudd, kontanter og lignende</b>           |      |                  |                  |
| Bankinnskudd, kontanter og lignende                  |      | 1 850 727        | 1 792 848        |



## Balanse

| Beløp i: NOK                            | Note | 2023             | 2022             |
|---|------|------------------|------------------|
| Sum bankinnskudd, kontanter og lignende |      | 1 850 727        | 1 792 848        |
| Sum omløpsmidler                        |      | 5 300 584        | 2 863 758        |
| <b>SUM EIENDELER</b>                    |      | <b>5 779 754</b> | <b>4 118 058</b> |

## BALANSE - EGENKAPITAL OG GJELD

### Egenkapital

#### Innskutt egenkapital

|                                   |       |               |                |
|-----------------------------------|-------|---------------|----------------|
| Selskapskapital                   | 9, 10 | 56 000        | 120 000        |
| Beholdning av egne aksjer         | 9, 10 | 0             | 0              |
| Overkurs                          | 10    | 0             | 0              |
| Ikke registrert kapitalforhøyelse | 10    | 0             | 0              |
| Annen innskutt egenkapital        | 10    | -28 000       | 0              |
| <b>Sum innskutt egenkapital</b>   |       | <b>28 000</b> | <b>120 000</b> |

#### Opptjent egenkapital

|                                 |    |                  |                  |
|---------------------------------|----|------------------|------------------|
| Fond                            | 10 | 0                | 0                |
| Annen egenkapital               | 10 | 5 161 547        | 3 669 001        |
| Udekket tap                     | 10 | 0                | 0                |
| <b>Sum opptjent egenkapital</b> |    | <b>5 161 547</b> | <b>3 669 001</b> |

#### Sum egenkapital

**5 189 547**      **3 789 001**

### Gjeld

#### Langsiktig gjeld

|  |      |          |              |
|--|------|----------|--------------|
| Utsatt skatt                             | 5, 6 | 0        | 1 323        |
| <b>Sum avsetninger for forpliktelser</b> |      | <b>0</b> | <b>1 323</b> |

#### Annen langsiktig gjeld

**Sum langsiktig gjeld**      **0**      **1 323**

#### Kortsiktig gjeld

|                              |      |         |         |
|------------------------------|------|---------|---------|
| Leverandørgjeld              |      | 173 936 | 212 853 |
| Betalbar skatt               | 5, 6 | 119 736 | 13 283  |
| Skyldige offentlige avgifter |      | 194 782 | 40 207  |



## Balanse

| <b>Beløp i: NOK</b>             | <b>Note</b> | <b>2023</b>      | <b>2022</b>      |
|---------------------------------|-------------|------------------|------------------|
| Annen kortsiktig gjeld          |             | 101 754          | 61 391           |
| <b>Sum kortsiktig gjeld</b>     |             | <b>590 208</b>   | <b>327 734</b>   |
| <b>Sum gjeld</b>                |             | <b>590 208</b>   | <b>329 057</b>   |
| <b>SUM EGENKAPITAL OG GJELD</b> |             | <b>5 779 755</b> | <b>4 118 058</b> |



## Brønnøysundregistrene

### ÅRSREGNSKAP FOR REGNSKAPSÅRET 2023 - GENERELL INFORMASJON

Journalnummer: 2024 303881

#### Enheten

Organisasjonsnummer: 947 333 720  
Organisasjonsform: Aksjeselskap  
Foretaksnavn: H.M. Karlsen og Sønner A/S  
Forretningsadresse: Lagervegen 10  
8250 ROGNAN

#### Regnskapsår

Årsregnskapets periode: 01.01.2023 - 31.12.2023

#### Konsern

Morselskap i konsern: Ja  
Konsernregnskap lagt ved: Nei

#### Regnskapsregler

Regler for små foretak benyttet: Ja  
Benyttet ved utarbeidelsen av  
årsregnskapet til selskapet: Regnskapslovens alminnelige regler

#### Årsregnskapet fastsatt av kompetent organ

Bekreftet av representant for selskapet: Maria Westerhout  
Dato for fastsettelse av årsregnskapet: 31.01.2024

#### Revisjon

Selskapet har besluttet at årsregnskapet  
ikke skal revideres: Ja  
Årsregnskapet er utarbeidet av ekstern  
autorisert regnskapsfører: Ja  
Ekstern autorisert regnskapsfører har i  
løpet av regnskapsåret bistått ved den  
løpende regnskapsføringen eller utført  
andre tjenester for selskapet enn å  
utarbeide årsregnskapet: Ja

#### Grunnlag for avgivelse

År 2023: Årsregnskap er elektronisk innlevert.  
År 2022: Tall er hentet fra elektronisk innlevert årsregnskap fra 2023.

*Det er ikke krav til at årsregnskapet m.v. som sendes til Regnskapsregisteret er undertegnet. Kontrollen på at dette er utført ligger hos revisor/enhetens øverste organ. Sikkerheten ivaretas ved at innsender har rolle/rettighet for innsending av årsregnskapet via Altinn, og ved at det bekreftes at årsregnskapet er fastsatt av kompetent organ.*

Brønnøysundregistrene, 03.02.2024

---

Brønnøysundregistrene  
Postadresse: Postboks 900, 8910 Brønnøysund  
Telefon: 75 00 75 00  
E-post: firmapost@brreg.no Internett: www.brreg.no  
Organisasjonsnummer: 974 760 673



Organisasjonsnr: 947 333 720  
H.M. Karlsen og Sønner A/S

## RESULTATREGNSKAP

| <b>Beløp i: NOK</b>   | <b>Note</b> | <b>2023</b>      | <b>2022</b>      |
|---|-------------|------------------|------------------|
| <b>RESULTATREGNSKAP</b>                                       |             |                  |                  |
| <b>Inntekter</b>  |             |                  |                  |
| Salgsinntekt  |             | 3 776 954        | 3 771 000        |
| Annen driftsinntekt   |             | 1 946 421        | 92 368           |
| <b>Sum inntekter</b>  |             | <b>5 723 375</b> | <b>3 863 368</b> |
| <b>Kostnader</b>  |             |                  |                  |
| Varekostnad   |             | 1 828 684        | 1 922 806        |
| Lønnskostnad  | 1, 2        | 1 065 876        | 687 511          |
| Avskrivning på varige driftsmidler og immaterielle eiendeler  | 3, 4        | 254 189          | 279 404          |
| Nedskrivning av varige driftsmidler og immaterielle eiendeler | 3, 4        | 0                | 0                |
| Annen driftskostnad   |             | 969 394          | 1 014 542        |
| <b>Sum kostnader</b>  |             | <b>4 118 143</b> | <b>3 904 263</b> |
| <b>Driftsresultat</b>   |             | <b>1 605 232</b> | <b>-40 895</b>   |
| <b>Finansinntekter og finanskostnader</b>                     |             |                  |                  |
| Annen renteinntekt  |             | 3 867            | 1 307            |
| Annen finansinntekt   |             | 3 243            | 674              |
| <b>Sum finansinntekter</b>                                    |             | <b>7 110</b>     | <b>1 981</b>     |
| Annen rentekostnad  |             | 368              | 508              |
| Annen finanskostnad   |             | 1 013            | 0                |
| <b>Sum finanskostnader</b>                                    |             | <b>1 381</b>     | <b>508</b>       |
| <b>Netto finans</b>   |             | <b>5 729</b>     | <b>1 473</b>     |
| <b>Resultat før skattekostnad</b>                             |             | <b>1 610 961</b> | <b>-39 422</b>   |
| Skattekostnad   | 5, 6        | 118 413          | -8 358           |
| <b>Årsresultat</b>  |             | <b>1 492 548</b> | <b>-31 064</b>   |
| <b>Overføringer og disponeringer</b>                          |             |                  |                  |
| Overføring annen innskutt egenkapital                         |             | -28 000          | 0                |
| Annen egenkapital   |             | 1 520 547        | -31 064          |
| <b>Sum overføringer og disponeringer</b>                      |             | <b>1 492 547</b> | <b>-31 064</b>   |



Organisasjonsnr: 947 333 720  
H.M. Karlsen og Sønner A/S

## BALANSE

| Beløp i: NOK   | Note | 2023             | 2022             |
|--|------|------------------|------------------|
| <b>BALANSE - EIENDELER</b>                                 |      |                  |                  |
| <b>Anleggsmidler</b>                                       |      |                  |                  |
| <b>Immaterielle eiendeler</b>                              |      |                  |                  |
| Utvikling  | 4    | 0                | 0                |
| Konsesjoner, patenter,<br>lisenser, varemerker ol.         | 4    | 0                | 0                |
| Utsatt skattefordel  | 5, 6 | 0                | 0                |
| Goodwill   | 4    | 0                | 0                |
| <b>Sum immaterielle eiendeler</b>                          |      | <b>0</b>         | <b>0</b>         |
| <b>Varige driftsmidler</b>                                 |      |                  |                  |
| Tomter, bygninger og<br>annen fast eiendom                 | 3, 4 | 49 500           | 585 800          |
| Maskiner og anlegg   | 3, 4 | 394 100          | 668 500          |
| Skip, rigger, fly og<br>lignende                           | 3, 4 | 0                | 0                |
| Driftsløsøre, inventar,<br>verktøy, kontormaskiner,<br>ol. | 3, 4 | 0                | 0                |
| <b>Sum varige driftsmidler</b>                             |      | <b>443 600</b>   | <b>1 254 300</b> |
| <b>Finansielle anleggsmidler</b>                           |      |                  |                  |
| Investering i datterselskap                                |      | 30 000           | 0                |
| Lån til foretak i samme<br>konsern                         | 7    | 5 570            | 0                |
| Andre langsiktige<br>fordringer                            | 8    | 0                | 0                |
| <b>Sum finansielle<br/>anleggsmidler</b>                   |      | <b>35 570</b>    | <b>0</b>         |
| <b>Sum anleggsmidler</b>                                   |      | <b>479 170</b>   | <b>1 254 300</b> |
| <b>Omløpsmidler</b>  |      |                  |                  |
| <b>Varer</b>   |      |                  |                  |
| Varer  |      | 674 170          | 802 507          |
| <b>Sum varer</b>   |      | <b>674 170</b>   | <b>802 507</b>   |
| <b>Fordringer</b>  |      |                  |                  |
| Kundefordringer  |      | 165 482          | 189 070          |
| Andre kortsiktige<br>fordringer                            | 8    | 2 610 205        | 79 333           |
| <b>Sum fordringer</b>                                      |      | <b>2 775 687</b> | <b>268 403</b>   |
| <b>Bankinnskudd, kontanter<br/>og lignende</b>             |      |                  |                  |
| Bankinnskudd, kontanter<br>og lignende                     |      | 1 850 727        | 1 792 848        |
| <b>Sum bankinnskudd,<br/>kontanter og lignende</b>         |      | <b>1 850 727</b> | <b>1 792 848</b> |



|  |       |                  |                  |
|--|-------|------------------|------------------|
| Sum omløpsmidler                         |       | 5 300 584        | 2 863 758        |
| <b>SUM EIENDELER</b>                     |       | <b>5 779 754</b> | <b>4 118 058</b> |
| <b>BALANSE - EGENKAPITAL OG GJELD</b>    |       |                  |                  |
| <b>Egenkapital</b>                       |       |                  |                  |
| <b>Innskutt egenkapital</b>              |       |                  |                  |
| Selskapskapital                          | 9, 10 | 56 000           | 120 000          |
| Beholdning av egne aksjer                | 9, 10 | 0                | 0                |
| Overkurs                                 | 10    | 0                | 0                |
| Ikke registrert kapitalforhøyelse        | 10    | 0                | 0                |
| Annen innskutt egenkapital               | 10    | -28 000          | 0                |
| <b>Sum innskutt egenkapital</b>          |       | <b>28 000</b>    | <b>120 000</b>   |
| <b>Opptjent egenkapital</b>              |       |                  |                  |
| Fond                                     | 10    | 0                | 0                |
| Annen egenkapital                        | 10    | 5 161 547        | 3 669 001        |
| Udekket tap                              | 10    | 0                | 0                |
| <b>Sum opptjent egenkapital</b>          |       | <b>5 161 547</b> | <b>3 669 001</b> |
| <b>Sum egenkapital</b>                   |       | <b>5 189 547</b> | <b>3 789 001</b> |
| <b>Gjeld</b>                             |       |                  |                  |
| <b>Langsiktig gjeld</b>                  |       |                  |                  |
| Utsatt skatt                             | 5, 6  | 0                | 1 323            |
| <b>Sum avsetninger for forpliktelser</b> |       | <b>0</b>         | <b>1 323</b>     |
| <b>Annen langsiktig gjeld</b>            |       |                  |                  |
| <b>Sum langsiktig gjeld</b>              |       | <b>0</b>         | <b>1 323</b>     |
| <b>Kortsiktig gjeld</b>                  |       |                  |                  |
| Leverandørgjeld                          |       | 173 936          | 212 853          |
| Betalbar skatt                           | 5, 6  | 119 736          | 13 283           |
| Skyldige offentlige avgifter             |       | 194 782          | 40 207           |
| Annen kortsiktig gjeld                   |       | 101 754          | 61 391           |
| <b>Sum kortsiktig gjeld</b>              |       | <b>590 208</b>   | <b>327 734</b>   |
| <b>Sum gjeld</b>                         |       | <b>590 208</b>   | <b>329 057</b>   |
| <b>SUM EGENKAPITAL OG GJELD</b>          |       | <b>5 779 755</b> | <b>4 118 058</b> |



Organisasjonsnr: 947 333 720  
H.M. Karlsen og Sønner A/S

NOTEOPPLYSNINGER - SELSKAP - alle poster oppgitt i hele tall

## Note

### Regnskapsprinsipper

Årsregnskapet er satt opp i samsvar med regnskapsloven og god regnskapsskikk for små foretak. Salgsinntekter Inntektsføring ved salg av varer skjer på leveringstidspunktet. Tjenester inntektsføres etter hvert som de leveres. Klassifisering og vurdering av balanseposter Anleggsmidler er eiendeler bestemt til varig eie eller bruk. Eiendeler som er knyttet til varekretsløpet er klassifisert som omløpsmidler. Fordringer klassifiseres som omløpsmidler hvis de forfaller til betaling innen ett år etter transaksjonsdagen. Tilsvarende klassifiseres gjeld som kortsiktig hvis gjelden forfaller til betaling innen ett år. Langsiktig gjeld er gjeld som forfaller senere enn ett år etter transaksjonsdagen. Første års avdrag på langsiktige fordringer og langsiktig gjeld klassifiseres likevel ikke som omløpsmiddel og kortsiktig gjeld. Omløpsmidler vurderes til laveste av anskaffelseskost og virkelig verdi. Kortsiktig gjeld balanseføres til nominelt beløp på etableringstidspunktet. Anleggsmidler vurderes til anskaffelseskost. Varige anleggsmidler avskrives etter en fornuftig avskrivningsplan. Anleggsmidlene nedskrives til virkelig verdi ved verdifall som ikke forventes å være forbigående. Langsiktig gjeld med unntak av andre avsetninger balanseføres til nominelt beløp på etableringstidspunktet. Fordringer Kundefordringer og andre fordringer er oppført i balansen til pålydende etter fradrag for avsetning til forventet tap. Avsetning til tap gjøres på grunnlag av individuelle vurderinger av de enkelte fordringene. I tillegg gjøres det for øvrige kundefordringer en uspesifisert avsetning for å dekke antatt tap. Varebeholdninger Lager av innkjøpte varer er verdsatt til laveste av anskaffelseskost etter FIFO-prinsippet og virkelig verdi. Egentilvirkede ferdigvarer og varer under tilvirkning er vurdert til variabel tilvirkningskost. For råvarer er gjenanskaffelseskost vurdert som tilnærming til virkelig verdi. Det foretas nedskrivning for påregnelig ukurans. Varige driftsmidler Varige driftsmidler balanseføres og avskrives over driftsmidlenes levetid dersom de har antatt levetid over 3 år og har en kostpris som overstiger kr 15.000. Direkte vedlikehold av driftsmidler kostnadsføres løpende under driftskostnader, mens påkostninger eller forbedringer tillegges driftsmidlets kostpris og avskrives i takt med driftsmidlet. Skatt Skattekostnaden i resultatregnskapet omfatter både periodens betalbare skatt og endring i utsatt skatt. Utsatt skatt er beregnet med 22% på grunnlag av de midlertidige forskjeller som eksisterer mellom regnskapsmessige og skattemessige verdier, samt formuesmessig underskudd til fremføring ved utgangen av regnskapsåret. Skatteøkende og skattereduserende midlertidige forskjeller som reverserer eller kan reversere i samme periode er fastsatt og skattevirkningen er beregnet på nettogrunnlaget.

## Note

1

### Antall årsverk i regnskapsåret

1.50

## Note

2



## Spesifisering av resultatregnskapet

### Lønnskostnader

|                           |              |                  |
|---------------------------|--------------|------------------|
| <u>Lønn</u>               | <u>Årets</u> | <u>Fjorårets</u> |
|                           | 972852.00    | 623474.00        |
| <u>Folketrygdavgift</u>   | <u>Årets</u> | <u>Fjorårets</u> |
|                           | 50902.00     | 32713.00         |
| <u>Pensjonskostnader</u>  | <u>Årets</u> | <u>Fjorårets</u> |
|                           | 58574.00     | 35806.00         |
| <u>Andre ytelser</u>      | <u>Årets</u> | <u>Fjorårets</u> |
|                           | -16452.00    | -4482.00         |
| <u>Sum lønnskostnader</u> | <u>Årets</u> | <u>Fjorårets</u> |
|                           | 1065876.00   | 687511.00        |

### Note

#### Ekstraordinære inntekter og kostnader

|            |              |
|------------|--------------|
| <u>Sum</u> | <u>Beløp</u> |
|------------|--------------|

### Note

4

### Varige driftsmidler og immaterielle eiendeler

|                                 |                            |                            |
|---------------------------------|----------------------------|----------------------------|
| <u>Anskaffelseskost 01.01.</u>  | <u>Varige driftsmidler</u> | <u>Immaterielle eiend.</u> |
|                                 | 2165108.00                 | 0.00                       |
| <u>Tilgang i året</u>           | <u>Varige driftsmidler</u> | <u>Immaterielle eiend.</u> |
|                                 | 1728077.00                 | 0.00                       |
| <u>Avgang i året</u>            | <u>Varige driftsmidler</u> | <u>Immaterielle eiend.</u> |
|                                 | 2404063.00                 | 0.00                       |
| <u>Anskaffelseskost 31.12.</u>  | <u>Varige driftsmidler</u> | <u>Immaterielle eiend.</u> |
|                                 | 1489122.00                 | 0.00                       |
| <u>Samlede av-/nedskrivn.</u>   | <u>Varige driftsmidler</u> | <u>Immaterielle eiend.</u> |
|                                 | 1045522.00                 | 0.00                       |
| <u>Balanseført verdi 31.12.</u> | <u>Varige driftsmidler</u> | <u>Immaterielle eiend.</u> |
|                                 | 443600.00                  | 0.00                       |
| <u>Årets av-/nedskrivn.</u>     | <u>Varige driftsmidler</u> | <u>Immaterielle eiend.</u> |
|                                 | 254189.00                  | 0.00                       |

Anskaffelseskost - balanseførte lånekostnader, egentilvirkede anleggsmidler

Goodwill spesifisert for hvert enkelt virksomhetskjøp



Avskrivningsplan for goodwill som er lenger enn fem år - begrunnelse

Mer om varige driftsmidler/immaterielle eiendeler

Konsernregnskap

Morselskapet sitt navn

Forretningskontor for morselskapet

Begrunnelse for at datterselskap er utelatt fra konsolideringen

Konsern, tilknyttet selskap m.v. - fordringer og gjeld

Fordringer

|  |              |                  |
|--|--------------|------------------|
| <u>Samlet beløp - tilknyttet selskap</u> | <u>Årets</u> | <u>Fjorårets</u> |
|--|--------------|------------------|

|   |              |                  |
|---|--------------|------------------|
| <u>Samlet beløp - foretak i samme konsern</u> | <u>Årets</u> | <u>Fjorårets</u> |
|---|--------------|------------------|

|   |              |                  |
|---|--------------|------------------|
| <u>Samlet beløp - foretak i samme konsern</u> | <u>Årets</u> | <u>Fjorårets</u> |
|---|--------------|------------------|

|   |              |                  |
|---|--------------|------------------|
| <u>Samlet beløp - felles kontrollert virksomhet</u> | <u>Årets</u> | <u>Fjorårets</u> |
|---|--------------|------------------|

|                      |              |
|----------------------|--------------|
| <u>Pantstillelse</u> | <u>Beløp</u> |
|----------------------|--------------|

Note

7

Fordringer

Fordringer som forfaller senere enn ett år etter regnskapsårets slutt  
5570.00

Mer om fordringer

|                                  |               |                  |                         |
|----------------------------------|---------------|------------------|-------------------------|
| <u>Beholdning av egne aksjer</u> | <u>Antall</u> | <u>Pålydende</u> | <u>Andel av aksjek.</u> |
|----------------------------------|---------------|------------------|-------------------------|

Note

8

Lån og sikkerhetsstillelse til medlemmer

Er det gitt lån eller sikkerhetsstillelse til ledende personer: Nei



Opplysninger om:

Medlemmer av:

**Mer om lån og sikkerhetsstillelse**



H.M. Karlsen og Sønner A/S  
947 333 720

## Resultatregnskap

|  | Note | 2023              | 2022              |
|--|------|-------------------|-------------------|
| <b>Driftsinntekter</b>                                       |      |                   |                   |
| Salgsinntekt   |      | 3 776 954         | 3 771 000         |
| Annen driftsinntekt  |      | 1 946 421         | 92 368            |
| <b>Sum driftsinntekter</b>                                   |      | <b>5 723 375</b>  | <b>3 863 368</b>  |
| <b>Driftskostnader</b>                                       |      |                   |                   |
| Varekostnad  |      | -1 828 684        | -1 922 806        |
| Lønnskostnad   | 1, 2 | -1 065 876        | -687 511          |
| Avskrivning på varige driftsmidler og immaterielle eiendeler | 3, 4 | -254 189          | -279 404          |
| Annen driftskostnad  |      | -969 394          | -1 014 542        |
| <b>Sum driftskostnader</b>                                   |      | <b>-4 118 144</b> | <b>-3 904 262</b> |
| <b>Driftsresultat</b>  |      | <b>1 605 231</b>  | <b>-40 894</b>    |
| <b>Finansinntekter</b>                                       |      |                   |                   |
| Annen renteinntekt   |      | 3 867             | 1 307             |
| Annen finansinntekt  |      | 3 243             | 674               |
| <b>Sum finansinntekter</b>                                   |      | <b>7 110</b>      | <b>1 980</b>      |
| <b>Finanskostnader</b>                                       |      |                   |                   |
| Annen rentekostnad   |      | -368              | -508              |
| Annen finanskostnad  |      | -1 013            | 0                 |
| <b>Sum finanskostnader</b>                                   |      | <b>-1 381</b>     | <b>-508</b>       |
| <b>Netto finans</b>  |      | <b>5 729</b>      | <b>1 472</b>      |
| <b>Resultat før skattekostnad</b>                            |      | <b>1 610 960</b>  | <b>-39 422</b>    |
| Skattekostnad  | 5, 6 | -118 413          | 8 358             |
| <b>Årsresultat</b>   |      | <b>1 492 547</b>  | <b>-31 064</b>    |
| <b>Overføringer</b>  |      |                   |                   |
| Overføring annen innskutt egenkapital                        |      | -28 000           | 0                 |
| Annen egenkapital  |      | 1 520 547         | -31 064           |
| <b>Sum overføringer</b>                                      |      | <b>1 492 547</b>  | <b>-31 064</b>    |



H.M. Karlsen og Sønner A/S  
947 333 720

## Balanse 31.12

|  | Note | 2023             | 2022             |
|--|------|------------------|------------------|
| <b>EIENDELER</b>                               |      |                  |                  |
| <b>Anleggsmidler</b>                           |      |                  |                  |
| <b>Varige driftsmidler</b>                     |      |                  |                  |
| Tomter, bygninger og annen fast eiendom        | 3, 4 | 49 500           | 585 800          |
| Maskiner og anlegg                             | 3, 4 | 394 100          | 668 500          |
| <b>Sum varige driftsmidler</b>                 |      | <b>443 600</b>   | <b>1 254 300</b> |
| <b>Finansielle anleggsmidler</b>               |      |                  |                  |
| Investering i datterselskap                    |      | 30 000           | 0                |
| Lån til foretak i samme konsern                | 7    | 5 570            | 0                |
| <b>Sum finansielle anleggsmidler</b>           |      | <b>35 570</b>    | <b>0</b>         |
| <b>Sum anleggsmidler</b>                       |      | <b>479 170</b>   | <b>1 254 300</b> |
| <b>Omløpsmidler</b>                            |      |                  |                  |
| <b>Varer</b>                                   |      |                  |                  |
| Varer  |      | 674 170          | 802 507          |
| <b>Sum varer</b>                               |      | <b>674 170</b>   | <b>802 507</b>   |
| <b>Fordringer</b>                              |      |                  |                  |
| Kundefordringer                                |      | 165 482          | 189 070          |
| Andre kortsiktige fordringer                   | 8    | 2 610 205        | 79 333           |
| <b>Sum fordringer</b>                          |      | <b>2 775 687</b> | <b>268 403</b>   |
| <b>Bankinnskudd, kontanter og lignende</b>     |      |                  |                  |
| Bankinnskudd, kontanter og lignende            |      | 1 850 727        | 1 792 848        |
| <b>Sum bankinnskudd, kontanter og lignende</b> |      | <b>1 850 727</b> | <b>1 792 848</b> |
| <b>Sum omløpsmidler</b>                        |      | <b>5 300 585</b> | <b>2 863 758</b> |
| <b>SUM EIENDELER</b>                           |      | <b>5 779 755</b> | <b>4 118 058</b> |



H.M. Karlsen og Sønner A/S  
947 333 720

## Balanse 31.12

|  | Note  | 2023             | 2022             |
|--|-------|------------------|------------------|
| <b>EGENKAPITAL OG GJELD</b>            |       |                  |                  |
| <b>Egenkapital</b>                     |       |                  |                  |
| <b>Innskutt egenkapital</b>            |       |                  |                  |
| Selskapskapital                        | 9, 10 | 56 000           | 120 000          |
| Annen innskutt egenkapital             | 10    | -28 000          | 0                |
| <b>Sum innskutt egenkapital</b>        |       | <b>28 000</b>    | <b>120 000</b>   |
| <b>Opptjent egenkapital</b>            |       |                  |                  |
| Annen egenkapital                      | 10    | 5 161 547        | 3 669 001        |
| <b>Sum opptjent egenkapital</b>        |       | <b>5 161 547</b> | <b>3 669 001</b> |
| <b>Sum egenkapital</b>                 |       | <b>5 189 547</b> | <b>3 789 001</b> |
| <b>Gjeld</b>                           |       |                  |                  |
| <b>Avsetning og forpliktelser</b>      |       |                  |                  |
| Utsatt skatt                           | 5, 6  | 0                | 1 323            |
| <b>Sum avsetning for forpliktelser</b> |       | <b>0</b>         | <b>1 323</b>     |
| <b>Kortsiktig gjeld</b>                |       |                  |                  |
| Leverandørgjeld                        |       | 173 936          | 212 853          |
| Betalbar skatt                         | 5, 6  | 119 736          | 13 283           |
| Skyldige offentlige avgifter           |       | 194 782          | 40 207           |
| Annen kortsiktig gjeld                 |       | 101 754          | 61 391           |
| <b>Sum kortsiktig gjeld</b>            |       | <b>590 207</b>   | <b>327 735</b>   |
| <b>Sum gjeld</b>                       |       | <b>590 207</b>   | <b>329 058</b>   |
| <b>SUM EGENKAPITAL OG GJELD</b>        |       | <b>5 779 755</b> | <b>4 118 058</b> |

Saltdal, 31.01.2024

Klaus-Olav Karlsen  
styrets leder / daglig leder



H.M. Karlsen og Sønner A/S  
947333720

## Noter

### Regnskapsprinsipper

Årsregnskapet er satt opp i samsvar med regnskapsloven og god regnskapsskikk for små foretak.

#### Salgsinntekter

Inntektsføring ved salg av varer skjer på leveringstidspunktet. Tjenester inntektsføres etter hvert som de leveres.

#### Klassifisering og vurdering av balanseposter

Anleggsmidler er eiendeler bestemt til varig eie eller bruk. Eiendeler som er knyttet til varekretsløpet er klassifisert som omløpsmidler. Fordringer klassifiseres som omløpsmidler hvis de forfaller til betaling innen ett år etter transaksjonsdagen. Tilsvarende klassifiseres gjeld som kortsiktig hvis gjelden forfaller til betaling innen ett år.

Omløpsmidler vurderes til laveste av anskaffelseskost og virkelig verdi. Kortsiktig gjeld balanseføres til nominelt beløp på etableringstidspunktet. Anleggsmidler vurderes til anskaffelseskost. Varige anleggsmidler avskrives etter en fornuftig avskrivningsplan. Anleggsmidlene nedskrives til virkelig verdi ved verdifall som ikke forventes å være forbigående. Langsiktig gjeld med unntak av andre avsetninger balanseføres til nominelt beløp på etableringstidspunktet.

#### Fordringer

Kundefordringer og andre fordringer er oppført i balansen til pålydende etter fradrag for avsetning til forventet tap. Avsetning til tap gjøres på grunnlag av individuelle vurderinger av de enkelte fordringene.

#### Varebeholdninger

For råvarer er gjenanskaffelseskost vurdert som tilnærming til virkelig verdi. Det foretas nedskrivning for påregnelig ukurans.

#### Varige driftsmidler

Varige driftsmidler balanseføres og avskrives over driftsmidlenes levetid dersom de har antatt levetid over 3 år og har en kostpris som overstiger kr 15 000. Direkte vedlikehold av driftsmidler kostnadsføres løpende under driftskostnader, mens påkostninger eller forbedringer tillegges driftsmidlets kostpris og avskrives i takt med driftsmidlet.

#### Forøvrig er følgende regnskapsprinsipper anvendt:

Forsikret pensjonsforpliktelse er ikke balanseført - kostnaden er lik premien. Leieavtaler er ikke balanseført. Fordringer og gjeld i utenlandsk valuta er verdsatt til kursen ved regnskapsårets slutt. Kursgevinster og kurstap i utenlandsk valuta føres som finansinntekt og finanskosnad. Kostmetoden er benyttet for investeringer i datterselskap/tilknyttet selskap. Utbytte er inntektsført samme år som det er avsatt i datterselskap/tilknyttet selskap, dersom det er sannsynlig at beløpet vil mottas. Ved utbytte som overstiger andel av tilbakeholdt resultat etter kjøpet representerer den overskytende del tilbakebetaling av investert kapital, og er fratrukket investeringens verdi i balansen.

#### Skatt

Skattekostnaden i resultatregnskapet omfatter både periodens betalbare skatt og endring i utsatt skatt. Utsatt skatt er beregnet med 22% på grunnlag av de midlertidige forskjeller som eksisterer mellom regnskapsmessige og skattemessige verdier, samt skattemessig underskudd til fremføring ved utgangen av regnskapsåret. Skatteøkende og skattereduserende midlertidige forskjeller som reverserer eller kan reversere i samme periode er fastsatt og skattevirkningen er beregnet på nettogrunnlaget.

Selskapet har ikke endret regnskapsprinsipp fra 2022 til 2023.

#### Note 1 - Antall årsverk

Antall årsverk sysselsatt i regnskapsåret: 1,5



H.M. Karlsen og Sønner A/S  
947333720

## Note 2 - Lønnskostnader

| Spesifikasjon av lønnskostnader | 2023             | 2022           |
|---------------------------------|------------------|----------------|
| Lønn                            | 972 852          | 623 474        |
| Arbeidsgiveravgift              | 50 902           | 32 713         |
| Pensjonskostnader               | 58 574           | 35 806         |
| Andre relaterte ytelser         | -16 452          | -4 482         |
| <b>Sum</b>                      | <b>1 065 876</b> | <b>687 511</b> |

## Note 3 - Varige driftsmidler/anleggsmidler

|  | Maskiner og anlegg | Tomter, bygninger og annen fast eiendom | Sum              |
|--|--------------------|---|------------------|
| <b>Varige driftsmidler</b>             |                    |   |                  |
| Anskaffelseskost pr 01.01              | 1 489 253          | 675 855                                 | 2 165 108        |
| Tilgang i året                         | 76 490             | 1 651 587                               | 1 728 077        |
| Avgang i året                          | -167 920           | -2 236 143                              | -2 404 063       |
| <b>Anskaffelseskost pr 31.12</b>       | <b>1 397 823</b>   | <b>91 299</b>                           | <b>1 489 122</b> |
| Akkumulert av- og nedskrivninger 01.01 | -820 753           | -90 055                                 | -910 808         |
| Akkumulert av- og nedskrivninger 31.12 | -1 003 723         | -41 799                                 | -1 045 522       |
| <b>Balansført verdi pr 31.12</b>       | <b>394 100</b>     | <b>49 500</b>                           | <b>443 600</b>   |
| Årets av- og nedskrivninger            | 248 390            | 5 799                                   | 254 189          |
| Økonomisk levetid                      | 3 - 8              | 5 - 35                                  |                  |
| Avskrivningsplan                       | Lineær             | Lineær                                  |                  |

## Note 4 - Varige driftsmidler og immaterielle eiendeler

|  | Varige driftsmidler |
|--|---------------------|
| Anskaffelseskost 01.01.  | 2 165 108           |
| Tilgang i året   | 1 728 077           |
| Avgang i året  | -2 404 063          |
| <b>Anskaffelseskost 31.12.</b>   | <b>1 489 122</b>    |
| Samlede avskrivninger, nedskrivninger og reverseringer av nedskrivninger         | -1 045 522          |
| <b>Balansført verdi per 31.12.</b>   | <b>443 600</b>      |
| Avskrivninger, nedskrivninger og reverseringer av nedskrivninger i regnskapsåret | 254 189             |

## Note 5 - Spesifisering av skatt

| Skattekostnad                          | 2023           | 2022          |
|--|----------------|---------------|
| Betalbar skatt på alminnelig inntekt   | 119 736        | 13 283        |
| +/- Endringer i utsatt skattefordel    | -1 323         | -21 641       |
| <b>Skattekostnad</b>                   | <b>118 413</b> | <b>-8 358</b> |
| <b>Skattepliktig inntekt</b>           |                |               |
| Resultat før skatt                     | 1 610 960      | -39 422       |
| Permanente forskjeller                 | -1 170 441     | 1 431         |
| +/- Endring i midlertidige forskjeller | 103 734        | 98 370        |
| <b>Skattepliktig inntekt</b>           | <b>544 253</b> | <b>60 379</b> |
| <b>Betalbar skatt i balansen</b>       |                |               |
| Betalbar skatt på årets resultat       | 119 736        | 13 283        |
| Sum betalbar skatt i balansen          | 119 736        | 13 283        |



H.M. Karlsen og Sønner A/S  
947333720

## Note 6 - Midlertidige forskjeller - utsatt skatt/skattefordel

Utsatt skatt/utsatt skattefordel i balansen avsettes på grunnlag av forskjeller mellom regnskapsmessige og skattemessige verdier i henhold til norsk regnskapsstandard for skatt.

Midlertidige skatteøkende og skattereduserende forskjeller som kan utlignes er nettoført.

| Midlertidige forskjeller knyttet til:                           | 01.01.2023   | 31.12.2023 | Endring      |
|---|--------------|------------|--------------|
| Anleggsmidler   | 135 155      | 16 157     | 118 998      |
| Omløpsmidler  | -129 141     | -130 000   | 859          |
| Gevinst- og tapskonto   | 0            | 16 123     | -16 123      |
| Netto forskjeller   | 6 014        | -97 720    | 103 734      |
| Skattereduserende forskjeller som ikke kan utlignes             | 0            | 97 720     | -97 720      |
| <b>Sum midlertidige forskjeller som påvirker betalbar skatt</b> | <b>6 014</b> | <b>0</b>   | <b>6 014</b> |
| <b>Utsatt skatt 31.12.2023 basert på 22 %</b>                   | <b>1 323</b> | <b>0</b>   | <b>1 323</b> |

## Note 7 - Fordringer

|   |       |
|---|-------|
| Fordringer som forfaller senere enn ett år etter regnskapsårets slutt | 5 570 |
|---|-------|

## Note 8 - Lån og sikkerhetsstillelse til ledende personer, eiere med videre

Det er ikke gitt lån eller sikkerhetsstillelse til medlemmer av styrende organer.

## Note 9 - Aksjekapital

| Aksjeklasse       | Antall aksjer | Aksjenes pålydende | Bokført verdi |
|-------------------|---------------|--------------------|---------------|
| Ord. aksjer       | 120           | 1 000              | 120 000       |
| Aksjonærer        | Antall aksjer | Eierandel %        | Aksjeklasse   |
| KARLSEN KLAUSOLAV | 120           | 100                | Ord. aksjer   |

## Note 10 - Egenkapital

|   | Aksjekapital | Annen innsk. EK | Opptjent egenkapital | Sum       |
|---|--------------|-----------------|----------------------|-----------|
| Egenkapital 31.12 forrige år                        | 120 000      | 0               | 3 669 001            | 3 789 001 |
| Årsresultat   | 0            | 0               | 1 492 547            | 1 492 547 |
| Nedsettelse av aksjekapital og utdeling av overkurs | -64 000      | 0               | 0                    | -64 000   |
| Andre endringer                                     | 0            | -28 000         | 0                    | -28 000   |
| Egenkapital 31.12.2023                              | 56 000       | -28 000         | 5 161 547            | 5 189 547 |



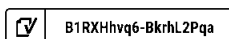
**Årsoppgjør for**

**H.M. Karlsen og Sønner A/S**

947333720

01.01.2023 - 31.12.2023

| Innhold              | Side |
|----------------------|------|
| Resultatregnskap     | 2    |
| Eiendeler            | 3    |
| Egenkapital og gjeld | 4    |
| Noter                | 5    |






H.M. Karlsen og Sønner A/S  
947 333 720

## Resultatregnskap

|  | Note | 2023              | 2022              |
|--|------|-------------------|-------------------|
| <b>Driftsinntekter</b>                                       |      |                   |                   |
| Salgsinntekt   |      | 3 776 954         | 3 771 000         |
| Annen driftsinntekt  |      | 1 946 421         | 92 368            |
| <b>Sum driftsinntekter</b>                                   |      | <b>5 723 375</b>  | <b>3 863 368</b>  |
| <b>Driftskostnader</b>                                       |      |                   |                   |
| Varekostnad  |      | -1 828 684        | -1 922 806        |
| Lønnskostnad   | 1, 2 | -1 065 876        | -687 511          |
| Avskrivning på varige driftsmidler og immaterielle eiendeler | 3, 4 | -254 189          | -279 404          |
| Annen driftskostnad  |      | -969 394          | -1 014 542        |
| <b>Sum driftskostnader</b>                                   |      | <b>-4 118 144</b> | <b>-3 904 262</b> |
| <b>Driftsresultat</b>  |      | <b>1 605 231</b>  | <b>-40 894</b>    |
| <b>Finansinntekter</b>                                       |      |                   |                   |
| Annen renteinntekt   |      | 3 867             | 1 307             |
| Annen finansinntekt  |      | 3 243             | 674               |
| <b>Sum finansinntekter</b>                                   |      | <b>7 110</b>      | <b>1 980</b>      |
| <b>Finanskostnader</b>                                       |      |                   |                   |
| Annen rentekostnad   |      | -368              | -508              |
| Annen finanskostnad  |      | -1 013            | 0                 |
| <b>Sum finanskostnader</b>                                   |      | <b>-1 381</b>     | <b>-508</b>       |
| <b>Netto finans</b>  |      | <b>5 729</b>      | <b>1 472</b>      |
| <b>Resultat før skattekostnad</b>                            |      | <b>1 610 960</b>  | <b>-39 422</b>    |
| Skattekostnad  | 5, 6 | -118 413          | 8 358             |
| <b>Årsresultat</b>   |      | <b>1 492 547</b>  | <b>-31 064</b>    |
| <b>Overføringer</b>  |      |                   |                   |
| Overføring annen innskutt egenkapital                        |      | -28 000           | 0                 |
| Annen egenkapital  |      | 1 520 547         | -31 064           |
| <b>Sum overføringer</b>                                      |      | <b>1 492 547</b>  | <b>-31 064</b>    |


 B1RXHhvq6-BkrhL2Pqa



H.M. Karlsen og Sønner A/S  
947 333 720

## Balanse 31.12

|  | Note | 2023             | 2022             |
|--|------|------------------|------------------|
| <b>EIENDELER</b>                               |      |                  |                  |
| <b>Anleggsmidler</b>                           |      |                  |                  |
| <b>Varige driftsmidler</b>                     |      |                  |                  |
| Tomter, bygninger og annen fast eiendom        | 3, 4 | 49 500           | 585 800          |
| Maskiner og anlegg                             | 3, 4 | 394 100          | 668 500          |
| <b>Sum varige driftsmidler</b>                 |      | <b>443 600</b>   | <b>1 254 300</b> |
| <b>Finansielle anleggsmidler</b>               |      |                  |                  |
| Investering i datterselskap                    |      | 30 000           | 0                |
| Lån til foretak i samme konsern                | 7    | 5 570            | 0                |
| <b>Sum finansielle anleggsmidler</b>           |      | <b>35 570</b>    | <b>0</b>         |
| <b>Sum anleggsmidler</b>                       |      | <b>479 170</b>   | <b>1 254 300</b> |
| <b>Omløpsmidler</b>                            |      |                  |                  |
| <b>Varer</b>                                   |      |                  |                  |
| Varer  |      | 674 170          | 802 507          |
| <b>Sum varer</b>                               |      | <b>674 170</b>   | <b>802 507</b>   |
| <b>Fordringer</b>                              |      |                  |                  |
| Kundefordringer                                |      | 165 482          | 189 070          |
| Andre kortsiktige fordringer                   | 8    | 2 610 205        | 79 333           |
| <b>Sum fordringer</b>                          |      | <b>2 775 687</b> | <b>268 403</b>   |
| <b>Bankinnskudd, kontanter og lignende</b>     |      |                  |                  |
| Bankinnskudd, kontanter og lignende            |      | 1 850 727        | 1 792 848        |
| <b>Sum bankinnskudd, kontanter og lignende</b> |      | <b>1 850 727</b> | <b>1 792 848</b> |
| <b>Sum omløpsmidler</b>                        |      | <b>5 300 585</b> | <b>2 863 758</b> |
| <b>SUM EIENDELER</b>                           |      | <b>5 779 755</b> | <b>4 118 058</b> |

 B1RXHhvq6-BkrhL2Pqa




H.M. Karlsen og Sønner A/S  
947 333 720

## Balanse 31.12

|  | Note  | 2023             | 2022             |
|--|-------|------------------|------------------|
| <b>EGENKAPITAL OG GJELD</b>            |       |                  |                  |
| <b>Egenkapital</b>                     |       |                  |                  |
| <b>Innskutt egenkapital</b>            |       |                  |                  |
| Selskapskapital                        | 9, 10 | 56 000           | 120 000          |
| Annen innskutt egenkapital             | 10    | -28 000          | 0                |
| <b>Sum innskutt egenkapital</b>        |       | <b>28 000</b>    | <b>120 000</b>   |
| <b>Opptjent egenkapital</b>            |       |                  |                  |
| Annen egenkapital                      | 10    | 5 161 547        | 3 669 001        |
| <b>Sum opptjent egenkapital</b>        |       | <b>5 161 547</b> | <b>3 669 001</b> |
| <b>Sum egenkapital</b>                 |       | <b>5 189 547</b> | <b>3 789 001</b> |
| <b>Gjeld</b>                           |       |                  |                  |
| <b>Avsetning og forpliktelser</b>      |       |                  |                  |
| Utsatt skatt                           | 5, 6  | 0                | 1 323            |
| <b>Sum avsetning for forpliktelser</b> |       | <b>0</b>         | <b>1 323</b>     |
| <b>Kortsiktig gjeld</b>                |       |                  |                  |
| Leverandørgjeld                        |       | 173 936          | 212 853          |
| Betalbar skatt                         | 5, 6  | 119 736          | 13 283           |
| Skyldige offentlige avgifter           |       | 194 782          | 40 207           |
| Annen kortsiktig gjeld                 |       | 101 754          | 61 391           |
| <b>Sum kortsiktig gjeld</b>            |       | <b>590 207</b>   | <b>327 735</b>   |
| <b>Sum gjeld</b>                       |       | <b>590 207</b>   | <b>329 058</b>   |
| <b>SUM EGENKAPITAL OG GJELD</b>        |       | <b>5 779 755</b> | <b>4 118 058</b> |

Saltdal, 31.01.2024

Klaus-Olav Karlsen  
styrets leder / daglig leder

 B1RXHhvq6-BkrhL2Pqa



H.M. Karlsen og Sønner A/S  
947333720

## Noter

### Regnskapsprinsipper

Årsregnskapet er satt opp i samsvar med regnskapsloven og god regnskapsskikk for små foretak.

#### Salgsinntekter

Inntektsføring ved salg av varer skjer på leveringstidspunktet. Tjenester inntektsføres etter hvert som de leveres.

#### Klassifisering og vurdering av balanseposter

Anleggsmidler er eiendeler bestemt til varig eie eller bruk. Eiendeler som er knyttet til varekretsløpet er klassifisert som omløpsmidler. Fordringer klassifiseres som omløpsmidler hvis de forfaller til betaling innen ett år etter transaksjonsdagen. Tilsvarende klassifiseres gjeld som kortsiktig hvis gjelden forfaller til betaling innen ett år.

Omløpsmidler vurderes til laveste av anskaffelseskost og virkelig verdi. Kortsiktig gjeld balanseføres til nominelt beløp på etableringstidspunktet. Anleggsmidler vurderes til anskaffelseskost. Varige anleggsmidler avskrives etter en fornuftig avskrivningsplan. Anleggsmidlene nedskrives til virkelig verdi ved verdifall som ikke forventes å være forbigående. Langsiktig gjeld med unntak av andre avsetninger balanseføres til nominelt beløp på etableringstidspunktet.

#### Fordringer

Kundefordringer og andre fordringer er oppført i balansen til pålydende etter fradrag for avsetning til forventet tap. Avsetning til tap gjøres på grunnlag av individuelle vurderinger av de enkelte fordringene.

#### Varebeholdninger

For råvarer er gjenanskaffelseskost vurdert som tilnærming til virkelig verdi. Det foretas nedskrivning for påregnelig ukurans.

#### Varige driftsmidler

Varige driftsmidler balanseføres og avskrives over driftsmidlenes levetid dersom de har antatt levetid over 3 år og har en kostpris som overstiger kr 15 000. Direkte vedlikehold av driftsmidler kostnadsføres løpende under driftskostnader, mens påkostninger eller forbedringer tillegges driftsmidlets kostpris og avskrives i takt med driftsmidlet.

#### Forøvrig er følgende regnskapsprinsipper anvendt:

Forsikret pensjonsforpliktelse er ikke balanseført - kostnaden er lik premien. Leieavtaler er ikke balanseført. Fordringer og gjeld i utenlandsk valuta er verdsatt til kursen ved regnskapsårets slutt. Kursgevinster og kurstap i utenlandsk valuta føres som finansinntekt og finanskosnad. Kostmetoden er benyttet for investeringer i datterselskap/tilknyttet selskap. Utbytte er inntektsført samme år som det er avsatt i datterselskap/tilknyttet selskap, dersom det er sannsynlig at beløpet vil mottas. Ved utbytte som overstiger andel av tilbakeholdt resultat etter kjøpet representerer den overskytende del tilbakebetaling av investert kapital, og er fratrukket investeringens verdi i balansen.


#### Skatt

Skattekostnaden i resultatregnskapet omfatter både periodens betalbare skatt og endring i utsatt skatt. Utsatt skatt er beregnet med 22% på grunnlag av de midlertidige forskjeller som eksisterer mellom regnskapsmessige og skattemessige verdier, samt skattemessig underskudd til fremføring ved utgangen av regnskapsåret. Skatteøkende og skattereduserende midlertidige forskjeller som reverserer eller kan reversere i samme periode er fastsatt og skattevirkningen er beregnet på nettogrunnlaget.

Selskapet har ikke endret regnskapsprinsipp fra 2022 til 2023.

### Note 1 - Antall årsverk

Antall årsverk sysselsatt i regnskapsåret:

 B1RXHhvq6-BkrhL2Pqa

1,5



H.M. Karlsen og Sønner A/S  
947333720

## Note 2 - Lønnskostnader

| Spesifikasjon av lønnskostnader | 2023             | 2022           |
|---------------------------------|------------------|----------------|
| Lønn                            | 972 852          | 623 474        |
| Arbeidsgiveravgift              | 50 902           | 32 713         |
| Pensjonskostnader               | 58 574           | 35 806         |
| Andre relaterte ytelser         | -16 452          | -4 482         |
| <b>Sum</b>                      | <b>1 065 876</b> | <b>687 511</b> |

## Note 3 - Varige driftsmidler/anleggsmidler

|  | Maskiner og anlegg | Tomter, bygninger og annen fast eiendom | Sum              |
|--|--------------------|---|------------------|
| <b>Varige driftsmidler</b>             |                    |   |                  |
| Anskaffelseskost pr 01.01              | 1 489 253          | 675 855                                 | 2 165 108        |
| Tilgang i året                         | 76 490             | 1 651 587                               | 1 728 077        |
| Avgang i året                          | -167 920           | -2 236 143                              | -2 404 063       |
| <b>Anskaffelseskost pr 31.12</b>       | <b>1 397 823</b>   | <b>91 299</b>                           | <b>1 489 122</b> |
| Akkumulert av- og nedskrivninger 01.01 | -820 753           | -90 055                                 | -910 808         |
| Akkumulert av- og nedskrivninger 31.12 | -1 003 723         | -41 799                                 | -1 045 522       |
| <b>Balansført verdi pr 31.12</b>       | <b>394 100</b>     | <b>49 500</b>                           | <b>443 600</b>   |
| Årets av- og nedskrivninger            | 248 390            | 5 799                                   | 254 189          |
| Økonomisk levetid                      | 3 - 8              | 5 - 35                                  |                  |
| Avskrivningsplan                       | Lineær             | Lineær                                  |                  |

## Note 4 - Varige driftsmidler og immaterielle eiendeler

|  | Varige driftsmidler |
|--|---------------------|
| Anskaffelseskost 01.01.  | 2 165 108           |
| Tilgang i året   | 1 728 077           |
| Avgang i året  | -2 404 063          |
| <b>Anskaffelseskost 31.12.</b>   | <b>1 489 122</b>    |
| Samlede avskrivninger, nedskrivninger og reverseringer av nedskrivninger         | -1 045 522          |
| <b>Balansført verdi per 31.12.</b>   | <b>443 600</b>      |
| Avskrivninger, nedskrivninger og reverseringer av nedskrivninger i regnskapsåret | 254 189             |

## Note 5 - Spesifisering av skatt

| Skattekostnad                          | 2023           | 2022          |
|--|----------------|---------------|
| Betalbar skatt på alminnelig inntekt   | 119 736        | 13 283        |
| +/- Endringer i utsatt skattefordel    | -1 323         | -21 641       |
| <b>Skattekostnad</b>                   | <b>118 413</b> | <b>-8 358</b> |
| <b>Skattepliktig inntekt</b>           |                |               |
| Resultat før skatt                     | 1 610 960      | -39 422       |
| Permanente forskjeller                 | -1 170 441     | 1 431         |
| +/- Endring i midlertidige forskjeller | 103 734        | 98 370        |
| <b>Skattepliktig inntekt</b>           | <b>544 253</b> | <b>60 379</b> |
| <b>Betalbar skatt i balansen</b>       |                |               |
| Betalbar skatt på årets resultat       | 119 736        | 13 283        |
| Sum betalbar skatt i balansen          | 119 736        | 13 283        |

B1RXHhvq6-BkrhL2Pqa



H.M. Karlsen og Sønner A/S  
947333720

## Note 6 - Midlertidige forskjeller - utsatt skatt/skattefordel

Utsatt skatt/utsatt skattefordel i balansen avsettes på grunnlag av forskjeller mellom regnskapsmessige og skattemessige verdier i henhold til norsk regnskapsstandard for skatt.

Midlertidige skatteøkende og skattereduserende forskjeller som kan utlignes er nettoført.

| Midlertidige forskjeller knyttet til:                           | 01.01.2023   | 31.12.2023 | Endring      |
|---|--------------|------------|--------------|
| Anleggsmidler   | 135 155      | 16 157     | 118 998      |
| Omløpsmidler  | -129 141     | -130 000   | 859          |
| Gevinst- og tapskonto   | 0            | 16 123     | -16 123      |
| Netto forskjeller   | 6 014        | -97 720    | 103 734      |
| Skattereduserende forskjeller som ikke kan utlignes             | 0            | 97 720     | -97 720      |
| <b>Sum midlertidige forskjeller som påvirker betalbar skatt</b> | <b>6 014</b> | <b>0</b>   | <b>6 014</b> |
| <b>Utsatt skatt 31.12.2023 basert på 22 %</b>                   | <b>1 323</b> | <b>0</b>   | <b>1 323</b> |

## Note 7 - Fordringer

|   |       |
|---|-------|
| Fordringer som forfaller senere enn ett år etter regnskapsårets slutt | 5 570 |
|---|-------|

## Note 8 - Lån og sikkerhetsstillelse til ledende personer, eiere med videre

Det er ikke gitt lån eller sikkerhetsstillelse til medlemmer av styrende organer.

## Note 9 - Aksjekapital

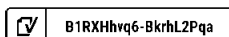
| Aksjeklasse | Antall aksjer | Aksjenes pålydende | Bokført verdi |
|-------------|---------------|--------------------|---------------|
| Ord. aksjer | 120           | 1 000              | 120 000       |

| Aksjonærer        | Antall aksjer | Eierandel % | Aksjeklasse |
|-------------------|---------------|-------------|-------------|
| KARLSEN KLAUSOLAV | 120           | 100         | Ord. aksjer |

## Note 10 - Egenkapital

|   | Aksjekapital | Annen innsk. EK | Opptjent egenkapital | Sum       |
|---|--------------|-----------------|----------------------|-----------|
| Egenkapital 31.12 forrige år                        | 120 000      | 0               | 3 669 001            | 3 789 001 |
| Årsresultat   | 0            | 0               | 1 492 547            | 1 492 547 |
| Nedsettelse av aksjekapital og utdeling av overkurs | -64 000      | 0               | 0                    | -64 000   |
| Andre endringer                                     | 0            | -28 000         | 0                    | -28 000   |
| Egenkapital 31.12.2023                              | 56 000       | -28 000         | 5 161 547            | 5 189 547 |





## Document history

COMPLETED BY ALL:  
31.01.2024 13:47

SENT BY OWNER:  
Maria Westerhout · 31.01.2024 12:55

DOCUMENT ID:  
BkrhL2Pqa

ENVELOPE ID:  
B1RXHhvq6-BkrhL2Pqa

DOCUMENT NAME:  
Årsregnskap 2023 - H.M. Karlsen og Sønner AS.pdf  
7 pages

### 🕒 Activity log

| RECIPIENT                                | ACTION*       | TIMESTAMP (CET)  | METHOD | DETAILS           |
|--|---------------|------------------|--------|-------------------|
| 1. Klaus-Olav Karlsen<br>ec420@online.no | Signed        | 31.01.2024 13:47 | Email  | IP: 89.162.95.232 |
|  | Authenticated | 31.01.2024 13:19 | Low    | IP: 89.162.95.232 |

\* Action describes both the signing and authentication performed by each recipient. Authentication refers to the ID method used to access the document.

### 📄 Custom events

No custom events related to this document

Verified ensures that the document has been signed according to the method stated above. Copies of signed documents are securely stored by Verified.

To review the signature validity, please open this PDF using Adobe Reader.



GDPR compliant



eIDAS standard



PDF sealed