



ÅRSREGNSKAPET FOR REGNSKAPSÅRET 2017 - GENERELL INFORMASJON

Enheten

Organisasjonsnummer: 876 754 452
Organisasjonsform: Aksjeselskap
Foretaksnavn: SULLAND AUTO INNLANDET AS
Forretningsadresse: Autovegen 3
2827 HUNNDALEN

Regnskapsår

Årsregnskapets periode: 01.01.2017 - 31.12.2017

Konsern

Morselskap i konsern: Nei

Regnskapsregler

Regler for små foretak benyttet: Nei
Benyttet ved utarbeidelsen av årsregnskapet til selskapet: Regnskapslovens alminnelige regler

Årsregnskapet fastsatt av kompetent organ

Bekreftet av representant for selskapet: Odd Arvid Sulland
Dato for fastsettelse av årsregnskapet: 30.06.2018

Grunnlag for avgivelse

År 2017: Årsregnskapet er elektronisk innlevert
År 2016: Tall er hentet fra elektronisk innlevert årsregnskap fra 2017

Det er ikke krav til at årsregnskapet m.v. som sendes til Regnskapsregisteret er undertegnet. Kontrollen på at dette er utført ligger hos revisor/enhetens øverste organ. Sikkerheten ivaretas ved at innsender har rolle/rettighet for innsending av årsregnskapet via Altinn, og ved at det bekreftes at årsregnskapet er fastsatt av kompetent organ.

Brønnøysundregistrene, 31.08.2019



Resultatregnskap

Beløp i: NOK	Note	2017	2016
RESULTATREGNSKAP			
Inntekter			
Salgsinntekt	1, 11	373 053 085	342 691 217
Annen driftsinntekt		3 333 587	2 868 036
Sum inntekter		376 386 672	345 559 253
Kostnader			
Varekostnad	1, 11	309 640 939	284 544 881
Lønnskostnad	2	28 855 927	26 456 802
Avskrivning på varige driftsmidler og immaterielle eiendeler	3	1 800 189	1 262 491
Annen driftskostnad	2, 11	17 605 002	16 130 207
Sum kostnader		357 902 057	328 394 381
Driftsresultat		18 484 614	17 164 872
Finansinntekter og finanskostnader			
Annen renteinntekt		111 477	280 002
Sum finansinntekter		111 477	280 002
Annen rentekostnad		778 566	679 968
Sum finanskostnader		778 566	679 968
Netto finans		-667 090	-399 966
Ordinært resultat før skattekostnad		17 817 525	16 764 907
Skattekostnad på ordinært resultat	6	4 342 698	4 258 640
Ordinært resultat etter skattekostnad		13 474 827	12 506 266
Årsresultat		13 474 827	12 506 266
Årsresultat etter minoritetsinteresser		13 474 827	12 506 266
Totalresultat		13 474 827	12 506 266
Overføringer og disponeringer			
Konsernbidrag	7	9 000 000	7 617 750



Resultatregnskap

Beløp i: NOK	Note	2017	2016
Overføringer til/fra annen egenkapital	7	4 474 827	4 888 516
Sum overføringer og disponeringer		13 474 827	12 506 266



Balanse

Beløp i: NOK	Note	2017	2016
BALANSE - EIENDELER			
Anleggsmidler			
Immaterielle eiendeler			
Utsatt skattefordel	6	1 022 825	918 513
Goodwill	3		
Sum immaterielle eiendeler		1 022 825	918 513
Varige driftsmidler			
Maskiner og anlegg	3, 4	4 556 763	6 923 729
Driftsløsøre, inventar, verktøy, kontormaskiner og lignende	3		
Sum varige driftsmidler		4 556 763	6 923 729
Sum anleggsmidler		5 579 588	7 842 242
Omløpsmidler			
Varer			
Varer	1, 4	72 763 175	56 900 148
Sum varer		72 763 175	56 900 148
Fordringer			
Kundefordringer	4, 5	15 773 819	9 653 461
Andre fordringer		10 025 704	9 243 783
Sum fordringer		25 799 522	18 897 244
Bankinnskudd, kontanter og lignende			
Bankinnskudd, kontanter og lignende	10	1 346 646	1 193 184
Sum bankinnskudd, kontanter og lignende		1 346 646	1 193 184
Sum omløpsmidler		99 909 343	76 990 577
SUM EIENDELER		105 488 931	84 832 819

BALANSE - EGENKAPITAL OG GJELD

Egenkapital



Balanse

Beløp i: NOK	Note	2017	2016
Innskutt egenkapital			
Selskapskapital	8	500 000	500 000
Overkurs	7	5 465 597	5 465 597
Annen innskutt egenkapital	7	1 255 266	1 255 266
Sum innskutt egenkapital		7 220 864	7 220 864
Opptjent egenkapital			
Annen egenkapital	7	14 729 631	10 254 805
Sum opptjent egenkapital		14 729 631	10 254 805
Sum egenkapital	7	21 950 495	17 475 668
Gjeld			
Langsiktig gjeld			
Pensjonsforpliktelser	2		
Annen langsiktig gjeld			
Gjeld til kredittinstitusjoner	4		
Sum langsiktig gjeld		0	0
Kortsiktig gjeld			
Gjeld til kredittinstitusjoner	4	12 131 346	8 665 150
Leverandørgjeld	5	36 824 020	25 213 785
Betalbar skatt	6	1 604 905	1 235 793
Skyldige offentlige avgifter		2 517 327	4 541 517
Annen kortsiktig gjeld	5, 9	30 460 838	27 700 906
Sum kortsiktig gjeld		83 538 436	67 357 151
Sum gjeld		83 538 436	67 357 151
SUM EGENKAPITAL OG GJELD		105 488 931	84 832 819



ÅRSBERETNING 2017

SULLAND AUTO INNLANDET AS

Virksomhetens art

Sulland Auto Innlandet AS driver med handel med nye og brukte biler, bilverksted, delelager, bilutleie og annen virksomhet som har naturlig tilknytning til disse aktivitetene. Selskapet er lokalisert i Hamar med avdelinger i Gjøvik og Lillehammer.

Fortsatt drift

I samsvar med regnskapsloven § 3-3 bekreftes det at forutsetningene om fortsatt drift er tilstede. Årsregnskapet for 2017 er satt opp under denne forutsetningen.

Arbeidsmiljø og personale

Selskapet har innført internkontroll HMS, og har en egen HMS-gruppe hvor ansatte og ledelse er representert. Selskapet fører oversikt over sykefravær blant selskapets ansatte. I 2017 har sykefraværet vært på 2,9 %, det er ikke rapportert noen alvorlige skader eller ulykker i året. Arbeidsmiljøet betraktes som godt.

Likestilling

Av selskapets 36 ansatte er 2 kvinner. I styret er det 1 kvinne. Selskapets mål er å være en arbeidsplass med full likestilling og hvor det ikke forekommer forskjellsbehandling mellom kvinner og menn.

Ytre miljø

Styret mener at bedriftens virksomhet ikke påvirker det ytre miljø i vesentlig grad utover det som er normalt i bransjen.

Fremtidig utvikling

Selskapet har meget stabil bemanning og et godt renommé. Markedsposisjon er god, og for 2018 forventes det at omsetningsveksten vil fortsette. På lengre sikt vil endringer i rammebetingelser for bilbransjen kunne påvirke selskapet.

Forskning og utvikling

Selskapet har ingen prosjekter vedrørende forskning og utvikling.

Retvisende oversikt, finansiering og likviditet

Etter styrets oppfatning gir årsregnskapet for 2017 et rettviseende bilde av selskapets finansielle situasjon.

Resultat etter skatt ble i 2017 13.474.827,- som er en resultatforbedring på 8 %. Dette skyldes en omsetningsvekst på 9 %.

Selskapets egenkapital var ved utgangen av 2017 21.950.495,- som utgjør 20 % av totalkapitalen.

Selskapet hadde en netto positiv kontantstrøm på 1.346.646,-



Selskapets finansiering er solid og likviditetssituasjonen er god. Selskapet er en del av Sulland Gruppen med konsernbankkonto. Selskapets finansiering henger i stor grad sammen med de finansielle vurderinger som gjøres på konsernnivå. Tilsvarende gjelder kredittrisikoen som anses være marginal.

Styret er fornøyd med markedsandelen selskapet har i sitt distrikt, men vil kontinuerlig ha som mål å øke markedsandelen fremover.

Den største usikkerhetsfaktor for selskapets utvikling er eventuelle endringer i bransjens rammebetingelser og den økonomiske utviklingen i Norge generelt.

Hamar 14. juni 2018

Odd Arvid Sulland

Øyvind Sulland

Torje A. Sulland

Unn Beathe Sulland

Svein Arild Johnsgård



Sulland Auto Innlandet AS
RESULTATREGNSKAP FOR 2017

	Note	2017	2016
DRIFTSINNTEKTER OG KOSTNADER			
Salgsinntekter	1, 11	373 053 085	342 691 217
Andre driftsinntekter		3 333 587	2 868 036
Sum driftsinntekter		376 386 672	345 559 253
Varekostnader	1, 11	309 640 939	284 544 881
Lønnskostnader	2	28 855 927	26 456 802
Avskrivning varige driftsmidler	3	1 800 189	1 262 491
Annen driftskostnad	2, 11	17 605 002	16 130 207
Sum driftskostnader		357 902 057	328 394 381
DRIFTSRESULTAT		18 484 614	17 164 872
Finansinntekter og finanskostnader			
Renteinntekter		111 477	280 002
Rentekostnader		-778 566	-679 968
Resultat av finansposter		-667 090	-399 966
ORDINÆRT RESULTAT FØR SKATTEKOSTNAD		17 817 525	16 764 907
Skattekostnad på ordinært resultat	6	-4 342 698	-4 258 640
ORDINÆRT RESULTAT		13 474 827	12 506 266
ÅRSRESULTAT		13 474 827	12 506 266
OVERFØRINGER			
Avsatt til annen egenkapital	7	-4 474 827	-4 888 516
Avsatt til konsemsbidrag	7	-9 000 000	-7 617 750
SUM OVERFØRINGER		-13 474 827	-12 506 266

Org.nr: 876 754 452



Sulland Auto Innlandet AS
BALANSE PR. 31. DESEMBER 2017

EIENDELER	Note	2017	2016
ANLEGGSMIDLER			
Immatrielle eiendeler			
Utsatt skattefordel	6	1 022 825	918 513
Sum immatrielle eiendeler		1 022 825	918 513
Varige driftsmidler			
Biler, maskiner, inventar	3, 4	4 556 763	6 923 729
Sum varige driftsmidler		4 556 763	6 923 729
SUM ANLEGGSMIDLER		5 579 588	7 842 242
OMLØPSMIDLER			
Varer			
Varebeholdning	1, 4	72 763 175	56 900 148
Sum varer		72 763 175	56 900 148
Fordringer			
Kundefordringer	4, 5	15 773 819	9 653 461
Andre fordringer		10 025 704	9 243 783
Sum fordringer		25 799 522	18 897 244
Betalingsmidler			
Bankinnskudd og kontanter	10	1 346 646	1 193 184
Sum betalingsmidler		1 346 646	1 193 184
SUM OMLØPSMIDLER		99 909 343	76 990 577
SUM EIENDELER		105 488 931	84 832 819


Org.nr: 876 754 452





Sulland Auto Innlandet AS
BALANSE PR. 31. DESEMBER 2017

	Note	2017	2016
EGENKAPITAL OG GJELD			
EGENKAPITAL			
Innskutt egenkapital			
Aksjekapital, 5000 akjer á kr 100	8	500 000	500 000
Annen innskutt egenkapital	7	1 255 266	1 255 266
Overkurs	7	5 465 597	5 465 597
Sum innskutt egenkapital		7 220 864	7 220 864
Opptjent egenkapital			
Annen egenkapital	7	14 729 631	10 254 805
Sum opptjent egenkapital		14 729 631	10 254 805
SUM EGENKAPITAL	7	21 950 495	17 475 668
GJELD			
Kortsiktig gjeld			
Gjeld til kredittinstitusjoner	4	12 131 346	8 665 150
Leverandørgjeld	5	36 824 020	25 213 785
Betalbar skatt	6	1 604 905	1 235 793
Skyldige offentlige avgifter		2 517 327	4 541 517
Annen kortsiktig gjeld	5, 9	30 460 838	27 700 906
Sum kortsiktig gjeld		83 538 436	67 357 151
SUM GJELD		83 538 436	67 357 151
SUM EGENKAPITAL OG GJELD		105 488 931	84 832 819


Gjøvik, 14.06.2018


Odd Arvid Sulland
styreleder


Svein Arild Johnsgård
styremedlem


Øyvind Sulland
styremedlem/daglig leder


Torje Sulland
styremedlem


Unn Beathe Sulland
styremedlem

Org.nr: 876 754 452



Sulland Auto Innlandet AS

NOTER TIL REGNSKAPET FOR 2017

NOTE 1 – REGNSKAPSPRINSIPPER

Årsregnskapet er satt opp i samsvar med regnskapslovens bestemmelser og god regnskapsskikk i Norge.

Driftsinntekter

Inntektsføring ved salg av varer skjer på leveringstidspunktet. Tjenester inntektsføres etter hvert som de leveres. Inntektene gjelder i det alt vesentlige omsetning av biler, deler og verkstedvirksomhet.

Skatt

Skattekostnaden i resultatregnskapet omfatter både periodens betalbare skatt og endring i utsatt skatt/ skattefordel. Utsatt skatt / skattefordel er beregnet med 23 % / 24 % på grunnlag av de midlertidige forskjeller som eksisterer mellom regnskapsmessige og skattemessige verdier, samt ligningsmessig underskudd til fremføring ved utgangen av regnskapsåret. Skatteøkende og skattereduserende midlertidige forskjeller som reverserer eller kan reversere i samme periode er utlignet og nettoført.

Klassifisering og vurdering av balanseposter

Anleggsmidler omfatter eiendeler bestemt til varig eie og bruk. Anleggsmidler er vurdert til anskaffelseskost. Varige driftsmidler balanseføres og avskrives over driftsmidlets økonomiske levetid. Varige driftsmidler nedskrives ved verdifall som forventes ikke å være forbigående. Nedskrivningen reverseres når grunnlaget for nedskrivningen ikke lenger er til stede.

Omløpsmidler og kortsiktig gjeld omfatter normalt poster som forfaller til betaling innen ett år etter balansedagen, samt poster som knytter seg til varekretsløpet. Omløpsmidler vurderes til laveste verdi av anskaffelseskost og antatt virkelig verdi.

Varer

Varer er vurdert til det laveste av anskaffelseskost og netto salgsverdi. Varebeholdningen omfatter i all hovedsak biler, bildeler og rekvisita. Demonstrasjonsbiler inngår i varebeholdningen.

Fordringer

Kundefordringer og andre fordringer oppføres til pålydende etter fradrag for avsetning til forventet tap. Avsetning til tap gjøres på grunnlag av en individuell vurdering av de enkelte fordringene.

Garantier og servicearbeid

Inntekt som knytter seg til fremtidig garanti- og servicearbeid er ikke opptjent inntekt og føres som utsatt inntekt under annen kortsiktig gjeld. Den utsatte inntekten inntektsføres lineært over garanti- og serviceperioden.

Pensjoner

Innskuddsplaner periodiseres etter sammenstillingsprinsippet. Årets innskudd til pensjonsordningen kostnadsføres.

Kostnader

Kostnader regnskapsføres som hovedregel i samme periode som tilhørende inntekt. I de tilfeller det ikke er en klar sammenheng mellom utgifter og inntekter fastsettes fordelingen etter skjønsmessige kriterier. Øvrige unntak fra sammenstillingsprinsippet er angitt der det er aktuelt.

Kontantstrømpoppstilling

Kontantstrømpoppstillingen utarbeides etter den indirekte metode. Kontanter og kontantekvivalenter omfatter kontanter og bankinnskudd.



Sulland Auto Innlandet AS
NOTER TIL REGNSKAPET FOR 2017

NOTE 2 - LØNNKOSTNADER, ÅRSVERK, GODTGJØRELSE MV.

Lønnskostnader består av følgende poster:

	2017	2016
Lønn	20 327 801	18 302 629
Arbeidsgiveravgift	2 925 570	2 654 467
Pensjonskostnader	655 025	583 780
Innleid arbeidskraft fra andre selskap i samme konsern	3 865 053	3 943 828
Andre personalkostnader	1 082 478	972 098
Sum lønnskostnader	28 855 927	26 456 802
Gjennomsnittlig antall årsverk	37	34

Pensjonskostnader OTP (obligatorisk tjenstepensjon): Selskapet er pliktig til å ha tjenstepensjonsordning etter lov om obligatorisk tjenstepensjon. Selskapets pensjonsordninger tilfredsstiller kravene i denne lov. Årets premie er kostnadsført.

Godtgjørelser i året til:

	Daglig leder	Revisor
Lønn		
Lønnes fra et annet selskap i konsernet		
Revisjonshonorar		76 960
Andre tjenester		7 460
Sum godtgjørelser		84 420

NOTE 3 – VARIGE DRIFTSMIDLER

	Goodwill	Biler, maskiner og inventar	Sum
Anskaffelseskost 1.1.	1 200 000	10 010 465	11 210 465
Tilgang		1 456 683	1 456 683
Avgang		2 023 460	2 023 460
Anskaffelseskost 31.12	1 200 000	9 443 688	10 643 688
Akkumulerte avskrivninger 31.12	1 200 000	4 886 926	6 086 926
Balanseført verdi 31.12	0	4 556 763	4 556 763
Årets avskrivninger	0	1 800 189	1 800 189
Forventet økonomisk levetid, år	5	3 - 5	
Investeringsutgiftene fordeles lineært over forventet økonomisk levetid			
Årlig leie ikke balanseførte driftsmidler			2 017
Leie av lokaler			6 680 462



Sulland Auto Innlandet AS
NOTER TIL REGNSKAPET FOR 2017

NOTE 4 - GJELD OG SIKKERHETSSTILLELSER

Gjeld sikret ved pant	2017	2016
Egen gjeld	12 131 346	8 665 150
Sikkerhet for felles konserngjeld	320 994 981	281 422 528
Innvilget ramme konsernkonto kreditt	200 000 000	200 000 000
Regnskapsmessig verdi av eiendeler stillet som pant:		
Biler, maskiner, inventar, varebeholdning og kundefordringer	93 093 757	73 477 338
Gjeld som forfaller mer enn fem år etter regnskapsårets slutt	0	0

NOTE 5 - KONSERNMELLOMVÆRENDE

	2017	2016
Kundefordringer	474 856	981 254
Sum fordringer på konsernselskaper	474 856	981 254
Konsernkassekredittkonto	10 842 597	11 410 030
Leverandørgjeld	2 235 100	4 428 451
Annen kortsiktig gjeld (avgitt konsernbidrag)	11 842 105	10 126 700
Sum gjeld til konsernselskaper	24 919 802	25 965 180

NOTE 6 – SKATTEKOSTNAD

	2017	2016
Ordinært resultat før skatt	17 817 524	16 764 907
Poster uten skattemessig fradrag	91 757	116 568
Forskjell mellom regnskapsmessig og skattemessig periodisering	619 927	-1 781 303
Skattemessig resultat før konsernbidrag	18 529 207	15 100 172
Avgitt konsernbidrag med skattemessig virkning	-11 842 105	-10 157 000
Skattemessig resultat	6 687 103	4 943 172
Betalbar skatt i balansen	1 604 905	1 235 793
Skattevirkning av avgitt konsernbidrag	2 842 105	2 539 250
Endring i utsatt skattefordel	-104 313	483 597
Skattekostnad	4 342 698	4 258 640

Midlertidige forskjeller:	01.01.2017	31.12.2017	Endring
Driftsmidler	1 239 316	611 895	627 421
Varebeholdning	-3 176 924	-3 454 964	278 040
Fordringer	-120 000	-438 994	318 994
Garantiavsetning	-1 015 000	-1 165 000	150 000
Uopptjent inntekt	-754 528	0	-754 528
Netto grunnlag	-3 827 136	-4 447 063	619 927
Utsatt skatteforpliktelse(-) /utsatt skattefordel(+), 24%, 23 %	918 513	1 022 825	-104 313



Sulland Auto Innlandet AS
NOTER TIL REGNSKAPET FOR 2017

NOTE 7 - EGENKAPITAL

	Aksje- kapital	Annen innskutt EK	Overkurs	Annen egenkapital	SUM
Egenkapital 31.12. i fjor	500 000	1 255 266	5 465 597	10 254 805	17 475 668
Årets resultat				13 474 827	13 474 827
Avsatt til konsernbidrag (netto)				-9 000 000	-9 000 000
Egenkapital 31.12	500 000	1 255 266	5 465 597	14 729 631	21 950 495

NOTE 8 – ANTALL AKSJER, AKSJEIEIERE, MV.

Selskapets aksjekapital på kr 500 000 består av 5000 aksjer hver pålydende kr 100

Selskapets aksjonærer er:	Eierandel
Sulland Holding AS	100 %

NOTE 9 - GARANTI-/GJENKJØPSFORPLIKTELSE

	2017	2016
Gjenkjøpsforpliktelser biler	40 084 643	42 941 289
Garantivsetning	1 165 000	1 015 000

NOTE 10 – BANKINNSKUDD OG BUNDNE MIDLER

	2017	2016
Bankinnskudd bundet i forbindelse med skattetrekk:	1 331 453	1 172 922

NOTE 11 – TRANSAKSJONER MED NÆRSTÅENDE PARTER

Ytelser til ledende ansatte er omtalt i note 2 og mellomværende med konsernselskaper er omtalt i note 5

Selskapets transaksjoner med nærstående	2 017
Salg av varer og tjenester	
- salg av biler og verkstedstjenester	29 986 245
Sum salg av varer og tjenester	29 986 245
Kjøp av varer og tjenester	
- kjøp av biler og verkstedstjenester	22 846 780
- kjøp av administrative tjenester	7 241 279
- husleie	8 396 268
Sum kjøp av varer og tjenester	38 484 327



Sulland Auto Hamar AS

KONTANTSTRØMOPPSTILLING

	2017	2016
<i>Kontantstrømmer fra operasjonelle aktiviteter</i>		
Resultat før skattekostnad	17 817 525	16 764 907
Ordinære avskrivninger	1 800 189	1 262 491
Periodens betalte skatt	-1 235 793	-437 275
Endring i kundefordringer	-6 120 358	2 222 890
Endring i varelager	-15 863 027	-191 301
Endring i leverandørgjeld	11 610 235	-1 432 426
Endring i andre tidsavgrensingsposter	-1 163 850	1 588 569
Netto kontantstrøm fra operasjonelle aktiviteter	6 844 921	19 777 855
<i>Kontantstrøm fra investeringsaktiviteter</i>		
Innbetalinger ved salg av varige driftsmidler	2 023 460	948 450
Utbetalinger ved kjøp av varige driftsmidler	-1 456 683	-5 765 990
Netto kontantstrøm fra investeringsaktiviteter	566 777	-4 817 540
<i>Kontantstrømmer fra finansieringsaktiviteter</i>		
Netto endring kortsiktig gjeld kredittinstitusjoner	3 466 196	-1 635 252
Utbetaling av konsernbidrag/utbytte	-10 157 000	-10 000 000
Netto endring konsernkont	-567 432	-3 145 945
Netto kontantstrømmer fra finansieringsaktiviteter	-7 258 236	-14 781 197
Netto kontantstrøm for perioden	153 462	179 118
Kontanter og kontantekvivalenter ved periodens begynnelse	1 193 184	1 014 066
Kontanter og kontantekvivalenter ved periodens slutt	1 346 646	1 193 184



Til generalforsamlingen i Sulland Auto Innlandet AS

Uavhengig revisors beretning

Uttalelse om revisjonen av årsregnskapet

Konklusjon

Vi har revidert Sulland Auto Innlandet AS' årsregnskap som viser et overskudd på kr 13 474 827. Årsregnskapet består av balanse per 31. desember 2017, resultatregnskap og kontantstrømpoppstilling for regnskapsåret avsluttet per denne datoen og noter til årsregnskapet, herunder et sammendrag av viktige regnskapsprinsipper.

Etter vår mening er det medfølgende årsregnskapet avgitt i samsvar med lov og forskrifter og gir et rettviseende bilde av selskapets finansielle stilling per 31. desember 2017, og av dets resultater og kontantstrømmer for regnskapsåret avsluttet per denne datoen i samsvar med regnskapslovens regler og god regnskapsskikk i Norge.

Grunnlag for konklusjonen

Vi har gjennomført revisjonen i samsvar med lov, forskrift og god revisjonsskikk i Norge, herunder de internasjonale revisjonsstandardene International Standards on Auditing (ISA-ene). Våre oppgaver og plikter i henhold til disse standardene er beskrevet i Revisors oppgaver og plikter ved revisjon av årsregnskapet. Vi er uavhengige av selskapet slik det kreves i lov og forskrift, og har overholdt våre øvrige etiske forpliktelser i samsvar med disse kravene. Etter vår oppfatning er innhentet revisjonsbevis tilstrekkelig og hensiktsmessig som grunnlag for vår konklusjon.

Øvrig informasjon

Ledelsen er ansvarlig for øvrig informasjon. Øvrig informasjon består av årsberetningen, men inkluderer ikke årsregnskapet og revisjonsberetningen.

Vår uttalelse om revisjonen av årsregnskapet dekker ikke øvrig informasjon, og vi attesterer ikke den øvrige informasjonen.

I forbindelse med revisjonen av årsregnskapet er det vår oppgave å lese øvrig informasjon med det formål å vurdere hvorvidt det foreligger vesentlig inkonsistens mellom øvrig informasjon og årsregnskapet, kunnskap vi har opparbeidet oss under revisjonen, eller hvorvidt den tilsynelatende inneholder vesentlig feilinformasjon.

Dersom vi konkluderer med at den øvrige informasjonen inneholder vesentlig feilinformasjon er vi pålagt å rapportere det. Vi har ingenting å rapportere i så henseende.

Styrets og daglig leders ansvar for årsregnskapet

Styret og daglig leder (ledelsen) er ansvarlig for å utarbeide årsregnskapet i samsvar med lov og forskrifter, herunder for at det gir et rettviseende bilde i samsvar med regnskapslovens regler og god regnskapsskikk i Norge. Ledelsen er også ansvarlig for slik internkontroll som den finner nødvendig

PricewaterhouseCoopers AS, Aslak Boltsgate 42, Postboks 1100, NO-2305 Hamar

T: 02316, org. no.: 987 009 713 MVA, www.pwc.no

Statsautoriserte revisorer, medlemmer av Den norske Revisorforening og autorisert regnskapsførerselskap



Uavhengig revisors beretning - Sulland Auto Innlandet AS

for å kunne utarbeide et årsregnskap som ikke inneholder vesentlig feilinformasjon, verken som følge av misligheter eller utilsiktede feil.

Ved utarbeidelsen av årsregnskapet må ledelsen ta standpunkt til selskapets evne til fortsatt drift og opplyse om forhold av betydning for fortsatt drift. Forutsetningen om fortsatt drift skal legges til grunn for årsregnskapet så lenge det ikke er sannsynlig at virksomheten vil bli avvirket.

Revisors oppgaver og plikter ved revisjonen av årsregnskapet

Vårt mål med revisjonen er å oppnå betryggende sikkerhet for at årsregnskapet som helhet ikke inneholder vesentlig feilinformasjon, verken som følge av misligheter eller utilsiktede feil, og å avgi en revisjonsberetning som inneholder vår konklusjon. Betyggende sikkerhet er en høy grad av sikkerhet, men ingen garanti for at en revisjon utført i samsvar med lov, forskrift og god revisjonsskikk i Norge, herunder ISA-ene, alltid vil avdekke vesentlig feilinformasjon som eksisterer. Feilinformasjon kan oppstå som følge av misligheter eller utilsiktede feil. Feilinformasjon blir vurdert som vesentlig dersom den enkeltvis eller samlet med rimelighet kan forventes å påvirke økonomiske beslutninger som brukerne foretar basert på årsregnskapet.

Som del av en revisjon i samsvar med lov, forskrift og god revisjonsskikk i Norge, herunder ISA-ene, utøver vi profesjonelt skjønn og utviser profesjonell skepsis gjennom hele revisjonen. I tillegg:

- identifiserer og anslår vi risikoen for vesentlig feilinformasjon i regnskapet, enten det skyldes misligheter eller utilsiktede feil. Vi utformer og gjennomfører revisjonshandlinger for å håndtere slike risikoer, og innhenter revisjonsbevis som er tilstrekkelig og hensiktsmessig som grunnlag for vår konklusjon. Risikoen for at vesentlig feilinformasjon som følge av misligheter ikke blir avdekket, er høyere enn for feilinformasjon som skyldes utilsiktede feil, siden misligheter kan innebære samarbeid, forfalskning, bevisste utelatelser, uriktige fremstillinger eller overstyring av internkontroll.
- opparbeider vi oss en forståelse av den interne kontroll som er relevant for revisjonen, for å utforme revisjonshandlinger som er hensiktsmessige etter omstendighetene, men ikke for å gi uttrykk for en mening om effektiviteten av selskapets interne kontroll.
- evaluerer vi om de anvendte regnskapsprinsippene er hensiktsmessige og om regnskapestimatene og tilhørende noteopplysninger utarbeidet av ledelsen er rimelige.
- konkluderer vi på hensiktsmessigheten av ledelsens bruk av fortsatt drift-forutsetningen ved avleggelsen av regnskapet, basert på innhentede revisjonsbevis, og hvorvidt det foreligger vesentlig usikkerhet knyttet til hendelser eller forhold som kan skape tvil av betydning om selskapets evne til fortsatt drift. Dersom vi konkluderer med at det eksisterer vesentlig usikkerhet, kreves det at vi i revisjonsberetningen henleder oppmerksomheten på tilleggsopplysningene i regnskapet, eller, dersom slike tilleggsopplysninger ikke er tilstrekkelige, at vi modifiserer vår konklusjon om årsregnskapet og årsberetningen. Våre konklusjoner er basert på revisjonsbevis innhentet inntil datoen for revisjonsberetningen. Etterfølgende hendelser eller forhold kan imidlertid medføre at selskapet ikke fortsetter driften.
- evaluerer vi den samlede presentasjonen, strukturen og innholdet, inkludert tilleggsopplysningene, og hvorvidt årsregnskapet representerer de underliggende transaksjonene og hendelsene på en måte som gir et rettviseende bilde.

(2)



Uavhengig revisors beretning - Sulland Auto Innlandet AS

Vi kommuniserer med styret blant annet om det planlagte omfanget av revisjonen og til hvilken tid revisjonsarbeidet skal utføres. Vi utveksler også informasjon om forhold av betydning som vi har avdekket i løpet av revisjonen, herunder om eventuelle svakheter av betydning i den interne kontrollen.

Uttalelse om øvrige lovmessige krav

Konklusjon om årsberetningen

Basert på vår revisjon av årsregnskapet som beskrevet ovenfor, mener vi at opplysningene i årsberetningen om årsregnskapet og forutsetningen om fortsatt drift er konsistente med årsregnskapet og i samsvar med lov og forskrifter.

Konklusjon om registrering og dokumentasjon

Basert på vår revisjon av årsregnskapet som beskrevet ovenfor, og kontrollhandlinger vi har funnet nødvendig i henhold til internasjonal standard for attestasjonsoppdrag (ISAE) 3000 «Attestasjonsoppdrag som ikke er revisjon eller forenklet revisorkontroll av historisk finansiell informasjon», mener vi at ledelsen har oppfylt sin plikt til å sørge for ordentlig og oversiktlig registrering og dokumentasjon av selskapets regnskapsopplysninger i samsvar med lov og god bokføringskikk i Norge.

Hamar, 21. juni 2018
PricewaterhouseCoopers AS

Thomas Fraurud
Statsautorisert revisor