



## ÅRSREGNSKAPET FOR REGNSKAPSÅRET 2022 - GENERELL INFORMASJON

### Enheten

Organisasjonsnummer: 920 356 478  
Organisasjonsform: Aksjeselskap  
Foretaksnavn: STAR SEAFOOD AS  
Forretningsadresse: Gate 1 106  
6700 MÅLØY

### Regnskapsår

Årsregnskapets periode: 01.01.2022 - 31.12.2022

### Konsern

Morselskap i konsern: Nei

### Regnskapsregler

Regler for små foretak benyttet: Nei  
Benyttet ved utarbeidelsen av årsregnskapet til selskapet: Regnskapslovens alminnelige regler

### Årsregnskapet fastsatt av kompetent organ

Bekreftet av representant for selskapet: Hildegunn Fure Osmundsvåg  
Dato for fastsettelse av årsregnskapet: 31.05.2023

### Grunnlag for avgivelse

År 2022: Årsregnskapet er elektronisk innlevert  
År 2021: Tall er hentet fra elektronisk innlevert årsregnskap fra 2022

*Det er ikke krav til at årsregnskapet m.v. som sendes til Regnskapsregisteret er undertegnet. Kontrollen på at dette er utført ligger hos revisor/enhetens øverste organ. Sikkerheten ivaretas ved at innsender har rolle/rettighet for innsending av årsregnskapet via Altinn, og ved at det bekreftes at årsregnskapet er fastsatt av kompetent organ.*

Brønnøysundregistrene, 13.06.2024



## Resultatregnskap

Beløp i: NOK	Note	2022	2021
<strong>RESULTATREGNSKAP</strong>			
<strong>Inntekter</strong>			
Salgsinntekt	7	1 634 705 053	1 215 384 148
Annen driftsinntekt	8	446 691	1 711 014
<strong>Sum inntekter</strong>		<strong>1 635 151 745</strong>	<strong>1 217 095 162</strong>
<strong>Kostnader</strong>			
Varekostnad		1 421 199 221	1 067 312 750
Lønnskostnad	2	15 718 961	10 167 533
Avskrivning av driftsmidler og immaterielle eiendeler	6	293 502	374 633
Nedskrivning av varige driftsmidler og immaterielle eiendeler	6		
Annen driftskostnad	2	170 434 551	126 293 880
<strong>Sum kostnader</strong>		<strong>1 607 646 235</strong>	<strong>1 204 148 796</strong>
<strong>Driftsresultat</strong>		<strong>27 505 510</strong>	<strong>12 946 366</strong>
<strong>Finansinntekter og finanskostnader</strong>			
Annen renteinntekt		274 324	133 123
Annen finansinntekt			124 678
<strong>Sum finansinntekter</strong>		<strong>274 324</strong>	<strong>257 801</strong>
Annen rentekostnad		2 459 530	1 547 561
Annen finanskostnad	11	6 298	
<strong>Sum finanskostnader</strong>		<strong>2 465 828</strong>	<strong>1 547 561</strong>
<strong>Netto finans</strong>		<strong>-2 191 504</strong>	<strong>-1 289 760</strong>
<strong>Ordinært resultat før skattekostnad</strong>		<strong>25 314 006</strong>	<strong>11 656 606</strong>
Skattekostnad på resultat	14	5 601 039	2 578 388
<strong>Ordinært resultat etter skattekostnad</strong>		<strong>19 712 967</strong>	<strong>9 078 218</strong>
<strong>Årsresultat</strong>	13	<strong>19 712 967</strong>	<strong>9 078 218</strong>
<strong>Årsresultat etter minoritetsinteresser</strong>		<strong>19 712 967</strong>	<strong>9 078 218</strong>
<strong>Totalresultat</strong>		<strong>19 712 967</strong>	<strong>9 078 218</strong>



## Resultatregnskap

<b>Beløp i: NOK</b>	<b>Note</b>	<b>2022</b>	<b>2021</b>
<b>Overføringer og disponeringer</b>			
Ordinært utbytte		7 999 925	499 988
Avsatt til annen egenkapital		11 713 042	8 578 230
<b>Sum overføringer og disponeringer</b>	13	<b>19 712 967</b>	<b>9 078 218</b>



## Balanse

Beløp i: NOK	Note	2022	2021
<b>BALANSE - EIENDELER</b>			
<b>Anleggsmidler</b>			
<b>Immaterielle eiendeler</b>			
Konsesjoner, patenter o.l.	6	48 966	68 360
Utsatt skattefordel	14	93 378	64 331
<b>Sum immaterielle eiendeler</b>		<b>142 344</b>	<b>132 691</b>
<b>Varige driftsmidler</b>			
Tomter, bygninger o.a. fast eiendom	6		
Maskiner og anlegg	6		
Skip og flytende installasjoner	6		
Driftsløsøre, inventar o.a. utstyr	6	100 882	316 623
<b>Sum varige driftsmidler</b>	6, 10	<b>100 882</b>	<b>316 623</b>
<b>Finansielle anleggsmidler</b>			
Lån til foretak i samme konsern	4		
Investeringer i aksjer og andeler	12	5 000	5 000
<b>Sum finansielle anleggsmidler</b>		<b>5 000</b>	<b>5 000</b>
<b>Sum anleggsmidler</b>		<b>248 226</b>	<b>454 314</b>
<b>Omløpsmidler</b>			
<b>Varer</b>			
<b>Sum varer</b>	9, 10	<b>44 633 440</b>	<b>9 066 687</b>
<b>Fordringer</b>			
Kundefordringer	1, 10, 11	194 528 660	157 929 125
Andre kortsiktige fordringer	1	13 044 115	13 318 782
Konsernfordringer	4		
<b>Sum fordringer</b>	4	<b>207 572 775</b>	<b>171 247 907</b>
<b>Investeringer</b>			
Aksjer og andeler i foretak i samme konsern	12		
Markedsbaserte aksjer	12		
Markedsbaserte obligasjoner	12		



## Balanse

<b>Beløp i: NOK</b>	<b>Note</b>	<b>2022</b>	<b>2021</b>
Andre markedsbaserte finansielle instrumenter	12		
<b>Bankinnskudd, kontanter og lignende</b>			
Bankinnskudd, kontanter o.l.	3	891 855	668 032
<b>Sum bankinnskudd, kontanter og lignende</b>		<b>891 855</b>	<b>668 032</b>
<b>Sum omløpsmidler</b>		<b>253 098 070</b>	<b>180 982 626</b>
<b>SUM EIENDELER</b>		<b>253 346 296</b>	<b>181 436 941</b>

## BALANSE - EGENKAPITAL OG GJELD

### Egenkapital

#### Innskutt egenkapital

Aksjekapital	13, 15	2 666 600	2 666 600
Beholdning av egne aksjer	15		
Overkurs	13	3 622 160	3 622 160
<b>Sum innskutt egenkapital</b>		<b>6 288 760</b>	<b>6 288 760</b>

#### Opptjent egenkapital

Annen egenkapital		27 884 323	16 171 281
Udekket tap	13		
<b>Sum opptjent egenkapital</b>		<b>27 884 323</b>	<b>16 171 281</b>

<b>Sum egenkapital</b>	13	<b>34 173 083</b>	<b>22 460 041</b>
------------------------	----	-------------------	-------------------

### Gjeld

#### Langsiktig gjeld

Utsatt skatt	14		
<b>Annen langsiktig gjeld</b>			
Gjeld til kredittinstitusjoner	4		
Langsiktig konserngjeld	4		
Øvrig langsiktig gjeld		8 349 366	8 600 674
<b>Sum annen langsiktig gjeld</b>	5	<b>8 349 366</b>	<b>8 600 674</b>

<b>Sum langsiktig gjeld</b>		<b>8 349 366</b>	<b>8 600 674</b>
-----------------------------	--	------------------	------------------



## Balanse

<b>Beløp i: NOK</b>	<b>Note</b>	<b>2022</b>	<b>2021</b>
<b>Kortsiktig gjeld</b>			
Sertifikatlån	1, 10		
Gjeld til kredittinstitusjoner	10	34 306 030	69 573 974
Leverandørgjeld	1, 4	155 115 393	69 763 216
Betalbar skatt	14	5 630 086	3 044 137
Skyldig offentlige avgifter	1	1 280 025	919 298
Utbytte	4	5 000 000	
Annen kortsiktig gjeld	1	9 492 313	7 075 601
<b>Sum kortsiktig gjeld</b>	<b>4</b>	<b>210 823 847</b>	<b>150 376 226</b>
<b>Sum gjeld</b>		<b>219 173 213</b>	<b>158 976 899</b>
<b>SUM EGENKAPITAL OG GJELD</b>		<b>253 346 296</b>	<b>181 436 941</b>
<b>POSTER UTENOM BALANSEN</b>			
Garantistillelser	10		
Pantstillelser	10		



BDO AS  
Gate 1 nr. 80  
6700 Måløy

## Uavhengig revisors beretning

Til generalforsamlingen i Star Seafood AS

### Konklusjon

Vi har revidert årsregnskapet til Star Seafood AS.

#### Årsregnskapet består av:

- Balanse per 31. desember 2022,
- Resultatregnskap 2022
- Kontantstrømoppstilling for regnskapsåret avsluttet per 31. desember 2022
- Noter til årsregnskapet, herunder et sammendrag av viktige regnskapsprinsipper.

#### Etter vår mening:

- Oppfyller årsregnskapet gjeldende lovkrav, og
- Gir årsregnskapet et rettviseende bilde av selskapets finansielle stilling per 31. desember 2022 og av dets resultater og kontantstrømmer for regnskapsåret i samsvar med regnskapslovens regler og god regnskapsskikk i Norge.

### Grunnlag for konklusjonen

Vi har gjennomført revisjonen i samsvar med International Standards on Auditing (ISA-ene). Våre oppgaver og plikter i henhold til disse standardene er beskrevet nedenfor under Revisors oppgaver og plikter ved revisjonen av årsregnskapet. Vi er uavhengige av selskapet i samsvar med kravene i relevante lover og forskrifter i Norge og International Code of Ethics for Professional Accountants (inkludert internasjonale uavhengighetsstandarder) utstedt av International Ethics Standards Board for Accountants (IESBA-reglene), og vi har overholdt våre øvrige etiske forpliktelser i samsvar med disse kravene. Innhentet revisjonsbevis er etter vår vurdering tilstrekkelig og hensiktsmessig som grunnlag for vår konklusjon.

### Annen informasjon

Styret og daglig leder (ledelsen) er ansvarlig for annen informasjon. Annen informasjon består av årsberetningen. Vår konklusjon om årsregnskapet ovenfor dekker ikke annen informasjon.

I forbindelse med revisjonen av årsregnskapet er det vår oppgave å lese annen informasjon. Formålet er å vurdere hvorvidt det foreligger vesentlig inkonsistens mellom annen informasjon og årsregnskapet og den kunnskap vi har opparbeidet oss under revisjonen av årsregnskapet, eller hvorvidt informasjon i annen informasjon ellers fremstår som vesentlig feil. Vi har plikt til å rapportere dersom annen informasjon fremstår som vesentlig feil. Vi har ingenting å rapportere i så henseende.

### Konklusjon om årsberetningen

Basert på kunnskapen vi har opparbeidet oss i revisjonen, mener vi at årsberetningen

- er konsistent med årsregnskapet og
- inneholder de opplysninger som skal gis i henhold til gjeldende lovkrav.



## Styret og daglig leders ansvar for årsregnskapet

Styret og daglig leder (ledelsen) er ansvarlig for å utarbeide årsregnskapet og for at det gir et rettviseende bilde i samsvar med regnskapslovens regler og god regnskapsskikk i Norge. Ledelsen er også ansvarlig for slik intern kontroll som den finner nødvendig for å kunne utarbeide et årsregnskap som ikke inneholder vesentlig feilinformasjon, verken som følge av misligheter eller utilsiktede feil.

Ved utarbeidelsen av årsregnskapet må ledelsen ta standpunkt til selskapets evne til fortsatt drift og opplyse om forhold av betydning for fortsatt drift. Forutsetningen om fortsatt drift skal legges til grunn for årsregnskapet så lenge det ikke er sannsynlig at virksomheten vil bli avviklet.

## Revisors oppgaver og plikter ved revisjonen av årsregnskapet

Vårt mål er å oppnå betryggende sikkerhet for at årsregnskapet som helhet ikke inneholder vesentlig feilinformasjon, verken som følge av misligheter eller utilsiktede feil, og å avgi en revisjonsberetning som inneholder vår konklusjon. Betryggende sikkerhet er en høy grad av sikkerhet, men ingen garanti for at en revisjon utført i samsvar med ISA-ene, alltid vil avdekke vesentlig feilinformasjon. Feilinformasjon kan oppstå som følge av misligheter eller utilsiktede feil. Feilinformasjon er å anse som vesentlig dersom den enkeltvis eller samlet med rimelighet kan forventes å påvirke de økonomiske beslutningene som brukerne foretar på grunnlag av årsregnskapet.

For videre beskrivelse av revisors oppgaver og plikter vises det til:  
<https://revisorforeningen.no/revisjonsberetninger>

Måløy, 01. juni 2023

BDO AS

Geir Kvalheim  
statsautorisert revisor



Admincontrol

## List of Signatures Page 1/1

### Årsregnskap Star Seafood AS Endelig.pdf

Name	Method	Signed at
Roaldsnes, Jon Hallvard	BANKID	2023-05-31 11:37 GMT+02
Sætre, Håvard	BANKID_MOBILE	2023-05-31 10:22 GMT+02
Holvik, Øyvind	BANKID_MOBILE	2023-05-31 10:21 GMT+02
Hodnefjell, John	BANKID	2023-05-31 09:58 GMT+02
Fure, Hildegunn	BANKID	2023-05-31 09:56 GMT+02
Holvik, Elisabeth	BANKID	2023-05-31 22:46 GMT+02



This file is sealed with a digital signature. The seal is a guarantee for the authenticity of the document.

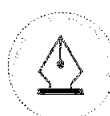
External reference: 422E8F4C1C944214B8039DBC08F1DB93



## Årsregnskap 2022 Star Seafood AS

Resultatregnskap  
Balanse  
Kontantstrøm  
Noter til regnskapet

Org.nr.: 920 356 478



This file is sealed with a digital signature.  
The seal is a guarantee for the authenticity  
of the document.

Document ID:  
422E8F4C1C944214B8039DBC08F1DB93



## Resultatregnskap Star Seafood AS

Driftsinntekter og driftskostnader	Note	2022	2021
Salgsinntekt	7	1 634 705 053	1 215 384 148
Annen driftsinntekt	8	446 691	1 711 014
<b>Sum driftsinntekter</b>		<b>1 635 151 745</b>	<b>1 217 095 162</b>
Varekostnad		1 421 199 221	1 067 312 750
Lønnskostnad	2	15 718 961	10 167 533
Avskrivning av driftsmidler og immaterielle eiendeler	6	293 502	374 633
Annen driftskostnad	2	170 434 551	126 293 880
<b>Sum driftskostnader</b>		<b>1 607 646 235</b>	<b>1 204 148 796</b>
<b>Driftsresultat</b>		<b>27 505 510</b>	<b>12 946 366</b>
<b>Finansinntekter og finanskostnader</b>			
Annen renteinntekt		274 324	133 123
Annen finansinntekt		0	124 678
Annen rentekostnad		2 459 530	1 547 561
Annen finanskostnad	11	6 298	0
<b>Resultat av finansposter</b>		<b>-2 191 504</b>	<b>-1 289 760</b>
Resultat før skattekostnad		25 314 006	11 656 606
Skattekostnad på resultat	14	5 601 039	2 578 388
<b>Resultat</b>		<b>19 712 967</b>	<b>9 078 218</b>
<b>Årsresultat</b>	<b>13</b>	<b>19 712 967</b>	<b>9 078 218</b>
<b>Overføringer</b>			
Avsatt til utbytte		5 000 000	0
Tilleggsutbytte		2 999 925	499 988
Avsatt til annen egenkapital		11 713 042	8 578 230
<b>Sum overføringer</b>	<b>13</b>	<b>19 712 967</b>	<b>9 078 218</b>

Star Seafood AS

Side 2



This file is sealed with a digital signature.  
The seal is a guarantee for the authenticity  
of the document.

Document ID:  
422E8F4C1C944214B8039DBC08F1DB93



**Balanse**  
**Star Seafood AS**

Eiendeler	Note	2022	2021
<b>Anleggsmidler</b>			
<b>Immaterielle eiendeler</b>			
Konsesjoner, patenter o.l.	6	48 966	68 360
Utsatt skattefordel	14	93 378	64 331
<b>Sum immaterielle eiendeler</b>		<b>142 344</b>	<b>132 691</b>
<b>Varige driftsmidler</b>			
Driftsløsøre, inventar o.a. utstyr	6	100 882	316 623
<b>Sum varige driftsmidler</b>	<b>6, 10</b>	<b>100 882</b>	<b>316 623</b>
<b>Finansielle anleggsmidler</b>			
Investeringer i aksjer og andeler	12	5 000	5 000
<b>Sum finansielle anleggsmidler</b>		<b>5 000</b>	<b>5 000</b>
<b>Sum anleggsmidler</b>		<b>248 226</b>	<b>454 314</b>
<b>Omløpsmidler</b>			
Lager av varer og annen beholdning	9, 10	44 633 440	9 066 687
<b>Fordringer</b>			
Kundefordringer	1, 10, 11	194 528 660	157 929 125
Andre kortsiktige fordringer	1	13 044 115	13 318 782
<b>Sum fordringer</b>	<b>4</b>	<b>207 572 775</b>	<b>171 247 907</b>
Bankinnskudd, kontanter o.l.	3	891 855	668 032
<b>Sum omløpsmidler</b>		<b>253 098 070</b>	<b>180 982 626</b>
<b>Sum eiendeler</b>		<b>253 346 296</b>	<b>181 436 941</b>

Star Seafood AS

Side 3



This file is sealed with a digital signature.  
The seal is a guarantee for the authenticity  
of the document.

Document ID:  
422E8F4C1C944214B8039DBC08F1DB93



## Balanse Star Seafood AS

Egenkapital og gjeld	Note	2022	2021
<b>Egenkapital</b>			
<b>Innskutt egenkapital</b>			
Aksjekapital	13, 15	2 666 600	2 666 600
Overkurs	13	3 622 160	3 622 160
<b>Sum innskutt egenkapital</b>		<b>6 288 760</b>	<b>6 288 760</b>
Annen egenkapital		27 884 323	16 171 281
<b>Sum opptjent egenkapital</b>		<b>27 884 323</b>	<b>16 171 281</b>
<b>Sum egenkapital</b>	<b>13</b>	<b>34 173 083</b>	<b>22 460 041</b>
<b>Gjeld</b>			
<b>Annen langsiktig gjeld</b>			
Øvrig langsiktig gjeld		8 349 366	8 600 674
<b>Sum annen langsiktig gjeld</b>	<b>5</b>	<b>8 349 366</b>	<b>8 600 674</b>
<b>Kortsiktig gjeld</b>			
Gjeld til kredittinstitusjoner	10	34 306 030	69 573 974
Leverandørgjeld	1, 4	155 115 393	69 763 216
Betalbar skatt	14	5 630 086	3 044 137
Skyldig offentlige avgifter	1	1 280 025	919 298
Utbytte	4	5 000 000	0
Annen kortsiktig gjeld	1	9 492 313	7 075 601
<b>Sum kortsiktig gjeld</b>	<b>4</b>	<b>210 823 847</b>	<b>150 376 226</b>
<b>Sum gjeld</b>		<b>219 173 213</b>	<b>158 976 899</b>
<b>Sum egenkapital og gjeld</b>		<b>253 346 296</b>	<b>181 436 941</b>

Måløy, 31.12.22/ 30.05.23  
Styret i Star Seafood AS

Øyvind Holvik  
styremedlem

John Hodnefjell  
styremedlem

Jon Hallvard Roaldsnes  
styremedlem

Elisabeth Holvik  
styremedlem

Hildegunn Fure Osmundsvåg  
daglig leder

Håvard Sætre  
styreleder

Star Seafood AS

Side 4



This file is sealed with a digital signature.  
The seal is a guarantee for the authenticity  
of the document.

Document ID:  
422E8F4C1C944214B8039DBC08F1DB93

**Indirekte kontantstrøm****Star Seafood AS**

	Note	2022	2021
<b>Kontantstrømmer fra operasjonelle aktiviteter</b>			
Resultat før skattekostnad	13	25 314 006	11 656 606
Periodens betalte skatt	14	3 044 137	1 084 793
Ordinære avskrivninger	6	293 502	374 633
Endring i varelager	9, 10	-35 566 753	-5 720 760
Endring i kundefordringer	1, 10, 11	-36 599 534	-61 289 283
Endring i leverandørgjeld	1, 4	85 352 177	10 484 210
Endring i andre tidsavgrensningsposter	1, 4	3 052 106	-4 973 991
<b>Netto kontantstrøm fra operasjonelle aktiviteter</b>		<b>38 801 367</b>	<b>-50 553 378</b>
<b>Kontantstrømmer fra investeringsaktiviteter</b>			
Utbetalinger ved kjøp av varige driftsmidler	6, 10	58 367	244 698
<b>Netto kontantstrøm fra investeringsaktiviteter</b>		<b>-58 367</b>	<b>-244 698</b>
<b>Kontantstrømmer fra finansieringsaktiviteter</b>			
Innbetalinger ved opptak av ny langsiktig gjeld	5	0	400 674
Utbetalinger ved nedbetaling av langsiktig gjeld	5	251 308	434 835
Netto endring i kassekreditt	10	-35 267 944	51 525 676
Utbetalinger av utbytte		2 999 925	499 988
<b>Netto kontantstrøm fra finansieringsaktiviteter</b>		<b>-38 519 177</b>	<b>50 991 527</b>
Netto endring i kontanter og kontantekvivalenter		223 823	193 451
Beh. av kont. og kontantekvivalenter ved per. begynnel	3	668 032	474 581
<b>Beh. av kont. og kontantekvivalenter ved per. slutt</b>	<b>3</b>	<b>891 855</b>	<b>668 032</b>



This file is sealed with a digital signature.  
The seal is a guarantee for the authenticity  
of the document.

Document ID:  
422E8F4C1C944214B8039DBC08F1DB93

## Star Seafood AS

### Note 1 Regnskapsprinsipper

Årsregnskapet er satt opp i samsvar med regnskapslovens bestemmelser og god regnskapsskikk. Forutsetningen for fortsatt drift er lagt til grunn ved utarbeidelsen av årsregnskapet.

#### Klassifisering og vurdering av anleggsmidler

Anleggsmidler omfatter eiendeler bestemt til varig eie og bruk. Anleggsmidler er vurdert til anskaffelseskost, fratrukket avskrivninger og nedskrivninger. Langsiktig gjeld balanseføres til nominelt beløp på transaksjonstidspunktet.

Varige driftsmidler balanseføres og avskrives over driftsmidlets økonomiske levetid. Vesentlige driftsmidler som består av flere betydelige komponenter med ulik levetid er dekomponert med ulik avskrivningstid for de ulike komponentene. Direkte vedlikehold av driftsmidler kostnadsføres løpende under driftskostnader, mens påkostninger eller forbedringer tillegges driftsmidlets kostpris og avskrives i takt med driftsmidlet. Varige driftsmidler nedskrives til gjenvinnbart beløp ved verdifall som forventes ikke å være forbigående. Gjenvinnbart beløp er det høyeste av netto salgsverdi og verdi i bruk. Verdi i bruk er nåverdi av fremtidige kontantstrømmer knyttet til eiendelen. Nedskrivningen reverseres når grunnlaget for nedskrivningen ikke lenger er til stede.

#### Bruk av estimater

I utarbeidelse av årsregnskapet har man brukt estimater og forutsetninger som har påvirket resultatregnskapet og verdsettelsen av eiendeler og gjeld, samt usikre eiendeler og forpliktelser på balansedagen i henhold til god regnskapsskikk. Områder som i stor grad inneholder slike skjønsmessige vurderinger, høy grad av kompleksitet, eller områder hvor forutsetninger og estimater er vesentlige for årsregnskapet, er beskrevet i notene.

#### Valuta

Pengeposter i utenlands valuta er vurdert etter kursen ved regnskapsårets slutt. Kundefordringer sikres ved å trekke opp i driftskrediten i tilsvarende valuta. Langsiktige kontrakter for salg av fisk i valuta sikres gjennom terminkontrakter.

#### Inntekter

Inntektsføring ved salg av varer skjer på leveringstidspunktet.

#### Fordringer

Kundefordringer og andre fordringer oppføres til pålydende.

#### Skatt

Skattekostnaden i resultatregnskapet omfatter både periodens betalbare skatt og endring i utsatt skatt. Utsatt skatt er beregnet med 22 % på grunnlag av de midlertidige forskjeller som eksisterer mellom regnskapsmessige og skattemessige verdier, samt ligningsmessig underskudd til fremføring ved utgangen av regnskapsåret. Skatteøkende og skattereduserende midlertidige forskjeller som reverserer eller kan reverseres i samme periode er utlignet og nettoført. Netto utsatt skattefordel balanseføres i den grad det er sannsynlig at denne kan bli utnyttet.

#### Varer

Varer er vurdert til det laveste av anskaffelseskost og netto salgsverdi. Netto salgsverdi er estimert salgspris ved ordinær drift etter fradrag for beregnede nødvendige utgifter for gjennomføring av salget. Anskaffelseskost inkluderer utgifter påløpt ved anskaffelse av varene og kostnader for å bringe varene til nåværende plassering.



This file is sealed with a digital signature.  
The seal is a guarantee for the authenticity  
of the document.

Document ID:  
422E8F4C1C944214B8039DBC08F1DB93



## Star Seafood AS

### Investeringer i aksjer

Investeringer i aksjer er vurdert til anskaffelseskost.

### Klassifisering og vurdering av omløpsmidler

Omløpsmidler og kortsiktig gjeld omfatter normalt poster som forfaller til betaling innen ett år etter balansedagen, samt poster som knytter seg til varekretsløpet. Omløpsmidler vurderes til laveste verdi av anskaffelseskost og virkelig verdi. Kortsiktig gjeld balanseføres til nominelt beløp på transaksjonstidspunktet.

### Kontantstrømoppstilling

Kontantstrømoppstillingen er utarbeidet etter den indirekte metoden. Kontanter og kontantekvivalenter omfatter kontanter, bankinnskudd og andre kortsiktige, likvide plasseringer.

## Note 2 Lønnskostnader og ytelser, godtgjørelser til daglig leder, styret og revisor

### Lønnskostnader

	2022	2021
Lønninger	13 249 303	8 526 865
Arbeidsgiveravgift	1 423 952	987 157
Pensjonskostnader	739 195	375 613
Andre ytelser	306 511	277 898
<b>Sum</b>	<b>15 718 961</b>	<b>10 167 533</b>

Selskapet har i 2022 sysselsatt 12 årsverk.

### Pensjonsforpliktelser

Selskapet er pliktig til å ha tjenstepensjonsordning etter lov om obligatorisk tjenstepensjon. Selskapets pensjonsordninger tilfredsstiller kravene i denne lov.

### Ytelser til ledende personer

	Daglig leder	Styret
Lønn inklusive bonus	1 347 277	37 500
Pensjonskostnader	80 836	0
Annen godtgjørelse	10 432	0
<b>Sum</b>	<b>1 438 545</b>	<b>37 500</b>

Det er ikke gitt lån eller stilt sikkerhetsstillelser til ledende personer, styret eller aksjeeiere.

### Revisor

Kostnadsført revisjonshonorar for 2022 utgjør kr 75 379 ekskl. mva.



This file is sealed with a digital signature. The seal is a guarantee for the authenticity of the document.

Document ID:  
422E8F4C1C944214B8039DBC08F1DB93



## Star Seafood AS

### Note 3 Bankinnskudd

Innestående midler på skattetrekkkonto (bundne midler) er på kr. 891 856.

### Note 4 Mellomværende med selskap i samme konsern

	2022	2021
<b>Fordringer</b>		
<b>Sum</b>	<b>0</b>	<b>0</b>
<b>Gjeld</b>		
Annen kortsiktig gjeld konsern	3 750 100	0
<b>Sum</b>	<b>3 750 100</b>	<b>0</b>

### Note 5 Ansvarlig lån

	2022	2021
Ansvarlig lån	8 349 366	8 600 674
<b>Sum annen langsiktig gjeld</b>	<b>8 349 366</b>	<b>8 600 674</b>

Lånet kan ikke bringes til opphør, forfalle eller på annen måte helt eller delvis tilbakebetales eller gjøres opp, uten etter forutgående skriftlig samtykke fra banken.

### Note 6 Anleggssnote

	Programvare	Datamaskiner og kontormaskiner	Hjemmeside	Driftsløsøre, inventar, verktøy m.m	Sum varige driftsmidler
Anskaffelseskost 01.01.2022	611 871	439 729	97 340	168 584	1 317 524
Tilgang kjøpte driftsmidler	0	58 367	0	0	58 367
<b>Anskaffelseskost 31.12.2022</b>	<b>611 871</b>	<b>498 096</b>	<b>97 340</b>	<b>168 584</b>	<b>1 375 891</b>
Akkumulerte avskrivninger 31.12.2022	611 871	473 775	48 374	92 023	1 226 042
<b>Bokført verdi per 31.12.2022</b>	<b>0</b>	<b>24 321</b>	<b>48 966</b>	<b>76 561</b>	<b>149 848</b>
Årets avskrivninger	87 346	162 710	19 394	24 052	293 502
Avskrivningssatser	14 %	33 %	20 %	33 %	



This file is sealed with a digital signature.  
The seal is a guarantee for the authenticity  
of the document.

Document ID:  
422E8F4C1C944214B8039DBC08F1DB93



## Star Seafood AS

### Note 7 Salgsinntekter

	2022	2021
<b>Netto omsetning, geografisk fordeling</b>		
Norge	178 957 764	148 924 895
Europa utenom Norge	927 358 920	675 748 688
Andre land	528 388 369	390 710 565
<b>Sum</b>	<b>1 634 705 053</b>	<b>1 215 384 148</b>

### Note 8 Poster som er slått sammen i regnskapet

	2022	2021
<b>Annen driftsinntekt</b>		
Provisjonsinntekter	363 827	1 344 935
Erstatninger	82 864	366 079
<b>Sum annen driftsinntekt</b>	<b>446 691</b>	<b>1 711 014</b>

### Note 9 Varer

	2022	2021
Lager av innkjøpte handelsvarer	44 633 440	9 066 687
<b>Sum</b>	<b>44 633 440</b>	<b>9 066 687</b>

Selskapets varebeholdninger er vurdert til laveste av anskaffelseskost og virkelig verdi. Det forelå ikke ukurans i varelageret.

### Note 10 Pantstillelser og garantier

Selskapet har en kassekredittfasilitet på NOK 80.000.000,-.

	31.12.2022	31.12.2021
<b>Regnskapsført verdi av pantsikrede eiendeler</b>		
Driftstilbehør	100 882	316 623
Varelager	44 633 440	9 066 687
Kundefordringer	194 528 660	156 675 072
<b>Sum</b>	<b>239 262 982</b>	<b>166 058 383</b>



This file is sealed with a digital signature.  
The seal is a guarantee for the authenticity  
of the document.

Document ID:  
422E8F4C1C944214B8039DBC08F1DB93



## Star Seafood AS

### Note 11 Finansiell Markedsrisiko

Star Seafood AS gjennomfører løpende salg til utenlandske kjøpere i en rekke valutasorter. Det inngås også avtaler om fremtidig levering av varer i utenlandsk valuta. Selskapet har som policy å sikre alle valutaposisjoner for å unngå å ta valutarisiko. Sikring skjer ved inngåelse av terminkontrakter og trekk på valutakonti.

Selskapet har inngått valutakontrakter som ved årsskiftet utgjorde følgende beløp:

JPY 50.123.227,00  
GBP 672.060,00  
USD 4.727.707,80  
EUR 10.521.087,30

### Note 12 Aksjer og andeler i andre foretak m.v.

Selskapet har en mindre aksjepost i Måløy Vekst AS bokført til kostpris.

### Note 13 Egenkapital

	Aksjekapital	Overkurs	Annen egenkapital	Sum egenkapital
Pr. 31.12.2021	2 666 600	3 622 160	16 171 281	22 460 041
<b>Pr 01.01.2022</b>	<b>2 666 600</b>	<b>3 622 160</b>	<b>16 171 281</b>	<b>22 460 041</b>
Årets resultat			19 712 967	19 712 967
Tilleggsutbytte	0	0	-2 999 925	-2 999 925
Avsatt utbytte			-5 000 000	-5 000 000
<b>Pr 31.12.2022</b>	<b>2 666 600</b>	<b>3 622 160</b>	<b>27 884 323</b>	<b>34 173 083</b>



This file is sealed with a digital signature.  
The seal is a guarantee for the authenticity  
of the document.

Document ID:  
422E8F4C1C944214B8039DBC08F1DB93



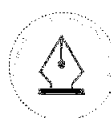
## Star Seafood AS

### Note 14 Skatt

Årets skattekostnad	2022	2021
Resultatført skatt på ordinært resultat:		
Betalbar skatt	5 630 086	3 044 137
Endring i utsatt skattefordel	-29 047	-465 749
<b>Skattekostnad ordinært resultat</b>	<b>5 601 039</b>	<b>2 578 388</b>
Skattepliktig inntekt:		
Resultat før skatt	25 314 006	11 656 606
Permanente forskjeller	145 263	63 340
Endring i midlertidige forskjeller	132 032	2 117 041
<b>Skattepliktig inntekt</b>	<b>25 591 301</b>	<b>13 836 987</b>
Betalbar skatt i balansen:		
Betalbar skatt på årets resultat	5 630 086	3 044 137
<b>Sum betalbar skatt i balansen</b>	<b>5 630 086</b>	<b>3 044 137</b>
Beregning av effektiv skattesats		
Resultat før skatt	25 314 006	11 656 606
Beregnet skatt av resultat før skatt	5 569 081	2 564 453
Skatteeffekt av permanente forskjeller	31 958	13 935
<b>Sum</b>	<b>5 601 039</b>	<b>2 578 388</b>
Effektiv skattesats	22,1 %	22,1 %

Skatteeffekten av midlertidige forskjeller som har gitt opphav til utsatt skatt og utsatte skattefordeler, spesifisert på typer av midlertidige forskjeller

	2022	2021	Endring
Varige driftsmidler	-442 715	-302 900	139 815
Fordringer	18 271	10 487	-7 784
<b>Sum</b>	<b>-424 445</b>	<b>-292 413</b>	<b>132 032</b>
<b>Grunnlag for utsatt skattefordel</b>	<b>-424 445</b>	<b>-292 413</b>	<b>132 032</b>
<b>Utsatt skattefordel (22 %)</b>	<b>-93 378</b>	<b>-64 331</b>	<b>29 047</b>



This file is sealed with a digital signature.  
The seal is a guarantee for the authenticity  
of the document.

Document ID:  
422E8F4C1C944214B8039DBC08F1DB93



## Star Seafood AS

### Note 15 Aksjonærer

Aksjekapitalen i Star Seafood AS pr. 31.12 består av:

	Antall	Pålydende	Bokført
Ordinære aksjer	26 666	100,0	2 666 600
<b>Sum</b>	<b>26 666</b>		<b>2 666 600</b>

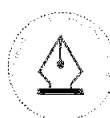
### Eierstruktur

De største aksjonærene i % pr. 31.12 var:

	Ordinære	Eierandel	Stemmeandel
Star Seafood Holding AS	20 000	75,0	75,0
Brothers AS	3 733	14,0	14,0
Fjord Marin Invest AS	1 333	5,0	5,0
Skibenes & Søn AS	1 333	5,0	5,0
Gamma Finans AS	267	1,0	1,0
<b>Totalt antall aksjer</b>	<b>26 666</b>	<b>100,0</b>	<b>100,0</b>

Daglig leder og styremedlemmene, John Hodnefjell og Øyvind Holvik, eier alle med lik andel i Star Seafood Holding AS.

Forretningskontor for morselskapet er Gate 1 nr 106, 6700 Måløy.  
Konsernregnskap kan fås ved henvendelse til denne adressen.



This file is sealed with a digital signature.  
The seal is a guarantee for the authenticity  
of the document.

Document ID:  
422E8F4C1C944214B8039DBC08F1DB93



Admincontrol

## List of Signatures Page 1/1

### Styrets beretning Star Seafood AS 2022.pdf

Name	Method	Signed at
Roaldsnes, Jon Hallvard	BANKID	2023-05-31 11:36 GMT+02
Sætre, Håvard	BANKID_MOBILE	2023-05-31 10:22 GMT+02
Holvik, Øyvind	BANKID_MOBILE	2023-05-31 10:21 GMT+02
Hodnefjell, John	BANKID	2023-05-31 09:58 GMT+02
Fure, Hildegunn	BANKID	2023-05-31 09:56 GMT+02
Holvik, Elisabeth	BANKID	2023-05-31 22:46 GMT+02



This file is sealed with a digital signature. The seal is a guarantee for the authenticity of the document.

External reference: 6990CEF660684015BB873AF4C043DAB3

## Årsberetning 2022 - Star Seafood AS

### Virksomhetens art og tilholdssted

Star Seafood AS driver internasjonal handel av fisk, i hovedsak oppdrettet laks og ørret.

Selskapets virksomhet foregår i Måløy og Bergen.

Star Seafood AS ble etablert i 2018, og har hatt normal drift i fire år. I 2022 økte omsetningen med 34% fra året før.

Markedet for norsk oppdrettslaks har vært godt i 2022 med en prisøkning på ca 25% fra året før. Star Seafood AS har hatt en utvikling i tråd med de mål som ble satt for året.

Star Seafood AS er et relativt nystartet selskap, men består av ansatte med lang fartstid i bransjen. Kompetanse er et viktig konkurransefortrinn som vi aktivt bruker i markedsarbeidet vårt i tillegg til analytiske redskaper. Selskapet har lagt vekt på å ha en kontrollert igangkjøring der oppbygging av gode rutiner og systemer har vært viet stor oppmerksomhet også i 2022. Kvaliteten på kunde og leverandørporteføljen er forbedret gjennom året.

### Redegjørelse for årsregnskapet

Omsetningen i 2022 utgjorde 1.635 mill sammenlignet med 1.217 mill. året før. Dette er en økning på 34%. Årsresultatet for 2022 ble 19,7 mill. etter skatt, sammenlignet med 9,1 mill. året før. Resultatforbedringen skyldes først og fremst at både leverandør og kundeportefølje ble gradvis forbedret gjennom året. Vi har hatt fokus på inntjening og detaljer rundt kostnader og ser resultater av dette.

Samlet kontantstrøm fra driften var på NOK 85 mill, mens driftsresultatet utgjorde NOK 27,5 mill. Differansen skyldes i hovedsak forbedret kreditt-rating som har gitt oss mer tilgang til leverandørfinansiering.

Selskapets hadde ved årsskiftet samlede trekkrammer i bank på 80.0 Mill, hvorav 34,3 mill var utnyttet.

Selskapets kortsiktige gjeld utgjorde pr. 31.12.2022 96% av samlet gjeld i selskapet. Selskapets finansielle stilling er god, og pr. 31.12.2022 kan selskapet nedbetale kortsiktig gjeld ved hjelp av de mest likvide midlene.

Totalkapitalen var ved utgangen av året NOK 253,3 mill. sammenlignet med 181,4 mill året før. Økningen skyldes vekst i omsetningen, spesielt mot slutten av året, og høyere sesongmessig lager. Egenkapitalen inklusive ansvarlige lån utgjorde pr. 31.12.2022 42,4 mill, tilsvarende 16.74 %

### Egne aksjer

Selskapet eier ingen egne aksjer.

Side 1 av 4



This file is sealed with a digital signature.  
The seal is a guarantee for the authenticity  
of the document.

Document ID:  
6990CEF60684015BB873AF4C043DAB3



## Styreansvarsforsikring

Det er tegnet ansvarsforsikring for styrets medlemmer og daglig leder for deres mulige ansvar overfor foretaket og tredjepersoner. Forsikringen dekker skade for inntil kr. 10 mill.

## Fremtidig utvikling

Star Seafood AS er fortsatt i en oppbyggingsfase der 2022 i ble benyttet til å utvikle selskapets kundeportefølje og systemer for selskapet i tråd med de mål som var satt. Selskapet har fått på plass en økning av finansielle rammer i 2022 for å finansiere aktiviteten basert på høyere laksepris enn i 2021. Responser vi har fått fra kunder og leverandører i 2022 har vært god og det danner et godt grunnlag for ytterligere forbedringer i 2023.

Resultatet for Q1 i året 2023 er vesentlig forbedret, sammenlignet med året før, og en stor del av lageret ved årsskiftet er realisert til gode priser.

Situasjonen med Ukraina-krigen og internasjonale renteøkninger får også konsekvenser for Star Seafood AS på lik linje med andre selskaper i bransjen. Vi mener at vår erfaring kommer til nytte når situasjonen er mer kompleks, slik den er blitt. Vi har søkelys på å sikre kundefordringer i en tid med uro og økte finanskostnader.

## Finansiell risiko

### Overordnet om målsetting og strategi

Selskapet er eksponert for finansiell risiko på ulike områder, spesielt valutarisiko, og risiko knyttet til kundefordringer. Målsettingen er å avdempe den finansielle risikoen i størst mulig grad. Selskapets policy er at alle kundefordringer skal være sikret med kredittforsikring eller på annen måte. Alle fordringer i utenlandsk valuta skal være kurssikret ved tilsvarende gjeld eller terminsikringer i valuta. Selskapet er videre forsiktig med å ta posisjoner i usolgt lager.

### Markedsrisiko

Star Seafood AS er eksponert for endringer i valutakurser og markedspriser. Denne risikoen er søkt minimert ved at valutaeksponering sikres samtidig med at avtaler om salg inngås. Det er videre en strategi å ha en kontrollert eksponering av usolgt fisk. Selskapet har ikke inngått fastrenteavtaler og har dermed en finansiell eksponering mot en økning i rentenivå på selskapets driftsfinansiering.

### Kredittrisiko

Risikoen for tap på fordringer er vurdert som lav, siden alle fordringer er sikret med Kredittforsikring eller på annen måte. Risiko er dermed knyttet til egenandel på kredittforsikringen dersom det skulle oppstå tap. Det er ikke bokført tap på kundefordringer i 2022.

### Likviditetsrisiko

Selskapet vurderer likviditeten i Star Seafood AS som tilfredsstillende med de rammene som er kommet på plass i løpet av 2022.

Side 2 av 4



This file is sealed with a digital signature.  
The seal is a guarantee for the authenticity  
of the document.

Document ID:  
6990CEF60684015BB873AF4C043DAB3

## Fortsatt drift

I samsvar med regnskapsloven § 3-3a bekreftes det at forutsetningene om fortsatt drift er til stede. Til grunn for antagelsen ligger resultatprognoser for 2021 og selskapets langsiktige strategiske prognoser for årene fremover. Selskapet er i en sunn økonomisk og finansiell stilling.

## Arbeidsmiljø

Sykefraværet i Star Seafood AS var på totalt 0,5 % i 2022. Star Seafood AS har et godt arbeidsmiljø og motiverte ansatte. Star Seafood AS vil arbeide videre med å opprettholde et godt arbeidsmiljø og redusere antall sykedager så langt det er mulig.

Det har ikke vært tilfeller av skader eller uhell i 2022.

Pr. 31.12.2022 hadde selskapet 11 ansatte

## Likestilling og diskriminering

Star Seafood AS har som mål å være en arbeidsplass der det råder full likestilling mellom kvinner og menn. Selskapet har i sin policy innarbeidet bestemmelser som tar sikte på at det ikke forekommer forskjellsbehandling grunnet kjønn i saker som for eksempel lønn, avansement og rekruttering. Selskapet rekrutterer fra miljøer hvor antall kvinner og menn er jevnt representert. Av selskapets 11 ansatte er 4 kvinner. Styrets leder er mann, og daglig leder er kvinne. Kvinnelige ansatte er følgelig godt representert i høytlønte stillinger, og det eksisterer små lønnsforskjeller.

Diskrimineringslovens formål er å fremme likestilling, sikre like muligheter og rettigheter og å hindre diskriminering på grunn av etnisitet, nasjonal opprinnelse, avstamning, hudfarge, språk, religion og livssyn. Star Seafood AS arbeider aktivt, målrettet og planmessig for å fremme lovens formål innenfor vår virksomhet. Aktivitetene omfatter blant annet rekruttering, lønns- og arbeidsvilkår, forfremmelse, utviklingsmuligheter og beskyttelse mot trakassering. Star Seafood AS har som mål å være en arbeidsplass hvor det ikke forekommer diskriminering på grunn av nedsatt funksjonsevne. Star Seafood AS arbeider aktivt og målrettet for å utforme og tilrettelegge de fysiske forholdene slik at virksomhetens ulike funksjoner kan benyttes av flest mulig.

## Åpenhetsloven

Åpenhetsloven ble innført med virkning fra 01.07.2022. Loven har som formål å fremme virksomheters respekt for grunnleggende menneskerettigheter og anstendige arbeidsforhold. Star Seafood AS er pålagt rapporteringskrav og plikter til kartlegging av mulige negative konsekvenser av virksomheten.

Star Seafood AS arbeider med implementering av rutiner som åpenhetsloven gir pålegg om. Lovpålagt rapport vil bli publisert på selskapets hjemmeside innen gjeldende frist.

Side 3 av 4



This file is sealed with a digital signature.  
The seal is a guarantee for the authenticity  
of the document.

Document ID:  
6990CEF60684015BB873AF4C043DAB3



## Ytre miljø

Utslipp inkludert stoffer som kan innebære miljøskader, er innenfor de kravene myndighetene stiller. Konsernets virksomhet er ikke regulert av konsesjoner eller pålegg.

## Resultatdisponering

Styret foreslår følgende disponering av årsresultatet i Star Seafood AS:

Avsatt til utbytte	5.000.000
Tilleggsutbytte	2.999.925
Avsatt til annen egenkapital	11.713.042
<b>Totalt disponert</b>	<b>19.712.967</b>

Måløy, 30.05.2023

\_\_\_\_\_  
Håvard Sætre  
Styrets leder

\_\_\_\_\_  
Øyvind Holvik  
styremedlem

\_\_\_\_\_  
John Hodnefjell  
styremedlem

\_\_\_\_\_  
Jon Hallvard Roaldsnes  
styremedlem

\_\_\_\_\_  
Elisabeth Holvik  
styremedlem

\_\_\_\_\_  
Hildegunn Fure Osmundsvåg  
Daglig leder

Side 4 av 4



This file is sealed with a digital signature.  
The seal is a guarantee for the authenticity  
of the document.

Document ID:  
6990CEF600684015BB873AF4C043DAB3