



ÅRSREGNSKAPET FOR REGNSKAPSÅRET 2018 - GENERELL INFORMASJON

Enheten

Organisasjonsnummer: 936 829 961
Organisasjonsform: Aksjeselskap
Foretaksnavn: PARADIS SPORTS SENTER AS
Forretningsadresse: Tjernvegen 30
5232 PARADIS

Regnskapsår

Årsregnskapets periode: 01.01.2018 - 31.12.2018

Konsern

Morselskap i konsern: Nei

Regnskapsregler

Regler for små foretak benyttet: Ja
Benyttet ved utarbeidelsen av årsregnskapet til selskapet: Regnskapslovens alminnelige regler

Årsregnskapet fastsatt av kompetent organ

Bekreftet av representant for selskapet: Vivian Tangerås
Dato for fastsettelse av årsregnskapet: 20.06.2019

Grunnlag for avgivelse

År 2018: Årsregnskapet er elektronisk innlevert
År 2017: Tall er hentet fra elektronisk innlevert årsregnskap fra 2018

Det er ikke krav til at årsregnskapet m.v. som sendes til Regnskapsregisteret er undertegnet. Kontrollen på at dette er utført ligger hos revisor/enhetens øverste organ. Sikkerheten ivaretas ved at innsender har rolle/rettighet for innsending av årsregnskapet via Altinn, og ved at det bekreftes at årsregnskapet er fastsatt av kompetent organ.

Brønnøysundregistrene, 07.09.2020



Resultatregnskap

Beløp i: NOK	Note	2018	2017
RESULTATREGNSKAP			
Inntekter			
Salgsinntekt	1	27 348 795	25 988 084
Annen driftsinntekt	1	356 848	373 024
Sum inntekter		27 705 643	26 361 108
Kostnader			
Varekostnad	1	1 168 143	1 141 164
Lønnskostnad	2, 3, 5	12 378 317	11 460 966
Avskrivning på driftsmidler og immaterielle eiendeler	6	831 237	801 860
Annen driftskostnad	4	10 084 935	9 898 713
Sum kostnader		24 462 632	23 302 703
Driftsresultat		3 243 012	3 058 405
Finansinntekter og finanskostnader			
Annen renteinntekt		4 946	5 321
Annen finansinntekt		234	2
Sum finansinntekter		5 180	5 323
Annen rentekostnad		27 315	37 551
Annen finanskostnad		16	
Sum finanskostnader		27 331	37 551
Netto finans		-22 152	-32 228
Ordinært resultat før skattekostnad		3 220 860	3 026 177
Skattekostnad på ordinært resultat	12	755 122	903 057
Ordinært resultat etter skattekostnad		2 465 738	2 123 120
Årsresultat		2 465 738	2 123 120
Overføringer og disponeringer			
Konsernbidrag		2 528 058	2 329 005
Annen egenkapital		-62 320	-205 885
Sum overføringer og disponeringer		2 465 738	2 123 120



Resultatregnskap

Beløp i: NOK	Note	2018	2017
---------------------	-------------	-------------	-------------



Balanse

Beløp i: NOK	Note	2018	2017
BALANSE - EIENDELER			
Anleggsmidler			
Immaterielle eiendeler			
Utsatt skattefordel	13	1	
Sum immaterielle eiendeler		1	
Varige driftsmidler			
Driftsløsøre, inventar, verktøy, kontormaskiner, ol.	6	2 040 039	2 561 034
Sum varige driftsmidler		2 040 039	2 561 034
Sum anleggsmidler		2 040 040	2 561 034
Omløpsmidler			
Varer			
Varer	1	360 424	411 959
Sum varer		360 424	411 959
Fordringer			
Kundefordringer	7	136 822	174 890
Andre fordringer		851 173	122 072
Konsernfordringer		1 275 508	973 900
Sum fordringer		2 263 503	1 270 862
Bankinnskudd, kontanter og lignende			
Bankinnskudd, kontanter og lignende	8	7 789 501	5 586 004
Sum bankinnskudd, kontanter og lignende		7 789 501	5 586 004
Sum omløpsmidler		10 413 428	7 268 826
SUM EIENDELER		12 453 468	9 829 859

BALANSE - EGENKAPITAL OG GJELD

Egenkapital

Innskutt egenkapital



Balanse

Beløp i: NOK	Note	2018	2017
Aksjekapital (220 aksjer à kr 1 500,00)	9, 10, 11	330 000	330 000
Sum innskutt egenkapital		330 000	330 000
Opptjent egenkapital			
Annen egenkapital	11	756 928	819 248
Sum opptjent egenkapital		756 928	819 248
Sum egenkapital		1 086 928	1 149 248
Gjeld			
Langsiktig gjeld			
Annen langsiktig gjeld			
Gjeld til kredittinstitusjoner	14	405 512	587 366
Sum annen langsiktig gjeld		405 512	587 366
Sum langsiktig gjeld		405 512	587 366
Kortsiktig gjeld			
Gjeld til kredittinstitusjoner		24 528	
Leverandørgjeld		448 458	468 970
Betalbar skatt	12		1
Skyldige offentlige avgifter		915 463	906 479
Kortsiktig konserngjeld		7 350 947	5 278 214
Annen kortsiktig gjeld		2 221 632	1 439 581
Sum kortsiktig gjeld		10 961 028	8 093 246
Sum gjeld		11 366 540	8 680 612
SUM EGENKAPITAL OG GJELD		12 453 468	9 829 859



Årsregnskap for 2018

PARADIS SPORTS SENTER AS
5232 PARADIS

Innhold

Resultatregnskap
Balanse
Noter
Revisjonsberetning



Resultatregnskap for 2018 PARADIS SPORTS SENTER AS

	Note	2018	2017
Salgsinntekt	1	27 348 795	25 988 084
Annen driftsinntekt	1	356 848	373 024
Sum driftsinntekter		27 705 643	26 361 108
Varekostnad	1	(1 168 143)	(1 141 164)
Lønnskostnad	2, 3, 5	(12 378 317)	(11 460 966)
Avskrivning på driftsmidler og immaterielle eiendeler	6	(831 237)	(801 860)
Annen driftskostnad	4	(10 084 935)	(9 898 713)
Sum driftskostnader		(24 462 632)	(23 302 703)
Driftsresultat		3 243 012	3 058 405
Annen renteinntekt		4 946	5 321
Annen finansinntekt		234	2
Sum finansinntekter		5 180	5 323
Annen rentekostnad		(27 315)	(37 551)
Annen finanskostnad		(16)	0
Sum finanskostnader		(27 331)	(37 551)
Netto finans		(22 152)	(32 228)
Ordinært resultat før skattekostnad		3 220 860	3 026 177
Skattekostnad på ordinært resultat	12	(755 122)	(903 057)
Ordinært resultat		2 465 738	2 123 120
Årsresultat		2 465 738	2 123 120
Overføringer			
Konsernbidrag		2 528 058	2 329 005
Annen egenkapital		(62 320)	(205 885)
Sum		2 465 738	2 123 120



Balanse pr. 31. desember 2018 PARADIS SPORTS SENTER AS

	Note	2018	2017
EIENDELER			
Anleggsmidler			
Immaterielle eiendeler			
Utsatt skattefordel	13	1	0
Sum immaterielle eiendeler		1	0
Varige driftsmidler			
Driftsløsøre, inventar, verktøy, kontormaskiner, ol.	6	2 040 039	2 561 034
Sum varige driftsmidler		2 040 039	2 561 034
Sum anleggsmidler		2 040 040	2 561 034
Omløpsmidler			
Varer	1	360 424	411 959
Sum varer		360 424	411 959
Fordringer			
Kundefordringer	7	136 822	174 890
Andre fordringer		851 173	122 072
Konsernfordringer		1 275 508	973 900
Sum fordringer		2 263 503	1 270 862
Bankinnskudd, kontanter og lignende	8	7 789 501	5 586 004
Sum bankinnskudd, kontanter og lignende		7 789 501	5 586 004
Sum omløpsmidler		10 413 428	7 268 826
Sum eiendeler		12 453 468	9 829 859

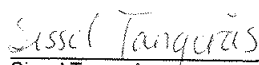


Balanse pr. 31. desember 2018
PARADIS SPORTS SENTER AS


	Note	2018	2017
EGENKAPITAL OG GJELD			
Egenkapital			
Innskutt egenkapital			
Aksjekapital (220 aksjer à kr 1 500,00)	9, 10, 11	330 000	330 000
Sum innskutt egenkapital		330 000	330 000
Opptjent egenkapital			
Annen egenkapital	11	756 928	819 248
Sum opptjent egenkapital		756 928	819 248
Sum egenkapital		1 086 928	1 149 248
Gjeld			
Annen langsiktig gjeld			
Gjeld til kredittinstitusjoner	14	405 512	587 366
Sum annen langsiktig gjeld		405 512	587 366
Sum langsiktig gjeld		405 512	587 366
Kortsiktig gjeld			
Gjeld til kredittinstitusjoner		24 528	0
Leverandørgjeld		448 458	468 970
Betalbar skatt	12	0	1
Skyldige offentlige avgifter		915 463	906 479
Kortsiktig konserngjeld		7 350 947	5 278 214
Annen kortsiktig gjeld		2 221 632	1 439 581
Sum kortsiktig gjeld		10 961 028	8 093 246
Sum gjeld		11 366 540	8 680 612
Sum egenkapital og gjeld		12 453 468	9 829 859


Bergen, 20/6-19

I styret for Paradis Sports Senter AS


Sissel Tangerås
Styrets leder


Vivian Tangerås
Styremedlem / Daglig leder


Ingunn Tangerås
Styremedlem


Olav Tangerås
Styremedlem



Noter 2018

PARADIS SPORTS SENTER AS

Note 1 - Regnskapsprinsipper

Årsregnskapet er satt opp i samsvar med regnskapsloven og god regnskapsskikk for små foretak.

Salgsinntekter

Inntektsføring ved salg av varer skjer på leveringstidspunktet. Tjenester inntektsføres etter hvert som de leveres.

Klassifisering og vurdering av balanseposter

Omløpsmidler og kortsiktig gjeld omfatter poster som forfaller til betaling innen ett år etter transaksjonsdagen. Anleggsmidler er eiendeler bestemt til varig eie og bruk. Langsiktig gjeld er gjeld som forfaller senere enn ett år etter transaksjonsdagen.

Omløpsmidler vurderes til laveste av anskaffelseskost og virkelig verdi. Kortsiktig gjeld balanseføres til nominelt beløp på etableringstidspunktet.

Anleggsmidler vurderes til anskaffelseskost. Varige anleggsmidler avskrives etter en fornuftig avskrivningsplan. Anleggsmidlene nedskrives til virkelig verdi ved verdifall som ikke forventes å være forbigående. Langsiktig gjeld med unntak av andre avsetninger balanseføres til nominelt beløp på etableringstidspunktet.

Fordringer

Kundefordringer og andre fordringer er oppført i balansen til pålydende etter fradrag for avsetning til forventet tap. Avsetning til tap gjøres på grunnlag av individuelle vurderinger av de enkelte fordringene.

Varebeholdninger

Lager av innkjøpte varer er verdsatt til laveste av anskaffelseskost etter FIFO- prinsippet og virkelig verdi. Det foretas nedskrivning for påregnelig ukurans.

Varige driftsmidler

Varige driftsmidler balanseføres og avskrives over driftsmidlenes levetid dersom de har antatt levetid over 3 år og har en kostpris som overstiger kr 15.000. Direkte vedlikehold av driftsmidler kostnadsføres løpende under driftskostnader, mens påkostninger eller forbedringer tillegges driftsmidlets kostpris og avskrives i takt med driftsmidlet.

Forøvrig er følgende regnskapsprinsipper anvendt:

Forsikret pensjonsforpliktelse er ikke balanseført - kostnaden er lik premien. Leieavtaler er ikke balanseført.

Skatt

Skattekostnaden i resultatregnskapet omfatter både periodens betalbare skatt og endring i utsatt skatt. Utsatt skatt er beregnet med 22% på grunnlag av de midlertidige forskjeller som eksisterer mellom regnskapsmessige og skattemessige verdier, samt skattemessig underskudd til fremføring ved utgangen av regnskapsåret. Skatteøkende og skattereduserende midlertidige forskjeller som reverserer eller kan reversere i samme periode er utlignet og skattevirkningen er beregnet på nettogrunnlaget.

Selskapet har ikke endret regnskapsprinsipp fra 2017 til 2018.

Note 2 - Lønnskostnader etc

Spesifikasjon av lønnskostnader	2018	2017
Lønn	10 598 519	9 853 126
Arbeidsgiveravgift	1 542 742	1 518 724
Pensjonskostnader	95 817	
Andre relaterte ytelser / Refusjoner	141 239	89 116
Sum	12 378 317	11 460 966

Foretaket har sysselsatt 22 årsverk i regnskapsåret.

Note 3 - Obligatorisk tjenestepensjon og etterlønsordning

Selskapet er pliktig å ha tjenestepensjonsordning etter lov om tjenestepensjon og oppfyller disse kravene.



Note 4 - Revisjon

Selskapet har kostnadsført revisjonskostnader på totalt kr 28 000 i regnskapsåret, hvorav kr 6 000 gjelder annen bistand. Beløpene er beregnet eksklusiv merverdiavgift.

Note 5 - Ytelse til ledende personer

Ytelse til ledende personer

Type ytelse	Daglig leder	Styret
Lønn	712 447	
Pensjonsutgifter		
Annen godtgjørelse		

Det er ikke utbetalt honorar til styret.

Det foreligger ingen avtale om etterlønn eller aksjeopsjoner for daglig leder.

Note 6 - Spesifikasjon av varige driftsmidler

Spesifikasjon varige driftsmidler	Driftsløsøre, inventar o.l
Anskaffelseskost 01.01.2018	8 333 355
Tilgang i året	310 241
Avgang i året	0
Anskaffelseskost 31.12.2018	8 643 596
Akk. av- og nedskr. 01.01.2018	(5 772 322)
Akkumulerte avskr. 31.12.2018	(6 603 557)
Balanseført verdi pr. 31.12.2018	2 040 039
Årets avskrivninger	(831 235)
Økonomisk levetid	0 - 10 år
Avskrivningsplan: Lineær	0 - 33,33 %

Note 7 - Kundefordringer

Kundefordringer er vurdert til pålydende, nedskrevet med forventet tap på fordringer. Det er ikke tapsført kundefordringer i løpet av 2018.

Spesifikasjon kundefordringer	2018	2017
Kundefordringer til pålydende	146 822	184 890
Avsatt til dekning av usikre fordringer	(10 000)	(10 000)
Netto oppførte kundefordringer	136 822	174 890

Note 8 - Bankinnskudd

I posten for bankinnskudd inngår egen konto for bundne skattetrekksmidler med kr 469 936. Skyldig skattetrekk er kr 404 960.

Note 9 - Aksjekapital

Foretaket har 220 aksjer, pålydende kr 1 500,00, noe som gir en samlet aksjekapital på kr 330 000.

Foretaket har én aksjeklasse. Alle aksjer har lik stemme- og utbytterett.



Note 10 - Aksjonærer

Foretakets aksjonær pr 31.12.2018

Foretaket har 1 aksjonær.

Aksjonærens navn	Antall aksjer	Eierandel
OT Invest AS	220	100,00%
Sum	220	100,00%

Note 11 - Egenkapital

Spesifikasjon egenkapital	Aksjekapital	Annen EK	Sum
Egenkapital 01.01.2018	330 000	819 248	1 149 248
Årets resultat		2 465 738	2 465 738
Konsernbidrag		(2 528 058)	(2 528 058)
Egenkapital 31.12.2018	330 000	756 928	1 086 928

Note 12 - Skatt

Grunnlag for beregning av skatt	2018	2017
Ordinært resultat før skattekostnad	3 220 860	3 026 177
+/- Permanente forskjeller	6 019	3 530
+/- Årets endring i midlertidige forskjeller	56 313	34 775
Årets skattegrunnlag	3 283 193	3 064 482

Betalbar inntektsskatt for selskapet basert på 23%	755 134	735 476
Sum	755 134	735 476

+/- For lite (for mye) avsatt skatt tidligere år	(12)	(734)
+/- Endring i utsatt skatt		168 315

Skattekostnad i resultatregnskapet	755 122	903 057
---	----------------	----------------

Betalbar skatt i skattekostnad	755 134	735 476
--------------------------------	---------	---------

-Skatt på konsernbidrag etter kostmetoden	(755 134)	(735 475)
---	-----------	-----------

Betalbar skatt i balansen	0	1
----------------------------------	----------	----------

Note 13 - Midl. forskjeller - Utsatt skatt/skattefordel

Utsatt skatt/utsatt skattefordel i balansen avsettes på grunnlag av forskjeller mellom regnskapsmessige og skattemessige verdier i henhold til norsk regnskapsstandard for skatt. Midlertidige skatteøkende og skattereduserende forskjeller som kan utlignes er nettoført.

Midlertidige forskjeller knyttet til:	01.01.2018	31.12.2018	Endring
Anleggsmidler	(726 086)	(782 400)	56 313
Omløpsmidler	(10 000)	(10 000)	0
Netto forskjeller	(736 086)	(792 400)	56 313
Skattereduserende forskjeller som ikke kan utlignes	736 086	792 400	(56 313)
Sum midlertidige forskjeller	0	0	0
Utsatt skattefordel 31.12.18. basert på 22%	0	0	0

Ut fra forsiktighetshensyn balanseføres ikke utsatt skattefordel på kr 174 328



Note 14 - Pantstillelser og garantier

Pantsikret gjeld

Gjeld til kredittinstitusjoner: 405 512 kr

Sikret i panteobjekt med bokførte verdier

Driftsmidler: 2 040 039 kr

Det er krysspant i selskapets eiendeler.



Til generalforsamlingen i Paradis Sports Senter AS

UAVHENGIG REVISORS BERETNING FOR 2018

Uttalelse om revisjonen av årsregnskapet

Konklusjon

Vi har revidert årsregnskapet for Paradis Sports Senter AS som viser et overskudd på NOK 2 465 738. Årsregnskapet består av balanse per 31. desember 2018, resultatregnskap for regnskapsåret avsluttet per denne datoen, og noter til årsregnskapet, herunder et sammendrag av viktige regnskapsprinsipper.

Etter vår mening er det medfølgende årsregnskapet avgitt i samsvar med lov og forskrifter og gir et rettviseende bilde av selskapets finansielle stilling per 31. desember 2018, og av dets resultater for regnskapsåret avsluttet per denne datoen i samsvar med regnskapslovens regler og god regnskapsskikk i Norge.

Grunnlag for konklusjonen

Vi har gjennomført revisjonen i samsvar med lov, forskrift og god revisjonsskikk i Norge, herunder de internasjonale revisjonsstandardene (ISA-ene). Våre oppgaver og plikter i henhold til disse standardene er beskrevet i Revisors oppgaver og plikter ved revisjon av regnskapet. Vi er uavhengige av selskapet slik det kreves i lov og forskrift, og har overholdt våre øvrige etiske forpliktelser i samsvar med disse kravene. Etter vår oppfatning er innhentet revisjonsbevis tilstrekkelig og hensiktsmessig som grunnlag for vår konklusjon.

Styret og daglig leders ansvar for årsregnskapet

Styret og daglig leder (ledelsen) er ansvarlig for å utarbeide årsregnskapet i samsvar med lov og forskrifter, herunder for at det gir et rettviseende bilde i samsvar med regnskapslovens regler og god regnskapsskikk i Norge. Ledelsen er også ansvarlig for slik intern kontroll som den finner nødvendig for å kunne utarbeide et årsregnskap som ikke inneholder vesentlig feilinformasjon, verken som følge av misligheter eller utilsiktede feil.

Ved utarbeidelsen av årsregnskapet må ledelsen ta standpunkt til selskapets evne til fortsatt drift og opplyse om forhold av betydning for fortsatt drift. Forutsetningen om fortsatt drift skal legges til grunn for årsregnskapet så lenge det ikke er sannsynlig at virksomheten vil bli avviklet.

*Revisors oppgaver og plikter ved revisjonen av årsregnskapet*

Vårt mål er å oppnå betryggende sikkerhet for at årsregnskapet som helhet ikke inneholder vesentlig feilinformasjon, verken som følge av misligheter eller utilsiktede feil, og å avgi en revisjonsberetning som inneholder vår konklusjon. Betryggende sikkerhet er en høy grad av sikkerhet, men ingen garanti for at en revisjon utført i samsvar med lov, forskrift og god revisjonsskikk i Norge, herunder ISA-ene, alltid vil avdekke vesentlig feilinformasjon som eksisterer. Feilinformasjon kan oppstå som følge av misligheter eller utilsiktede feil. Feilinformasjon blir vurdert som vesentlig dersom den enkeltvis eller samlet med rimelighet kan forventes å påvirke økonomiske beslutninger som brukerne foretar basert på årsregnskapet.

Det henvises til <https://revisorforeningen.no/revisjonsberetninger> som inneholder en beskrivelse av revisors oppgaver og plikter.

Uttalelse om øvrige lovmessige krav*Konklusjon om registrering og dokumentasjon*

Basert på vår revisjon av årsregnskapet som beskrevet ovenfor, og kontrollhandlinger vi har funnet nødvendig i henhold til internasjonal standard for attestasjonsoppdrag (ISAE) 3000 "Attestasjonsoppdrag som ikke er revisjon eller forenklet revisorkontroll av historisk finansiell informasjon", mener vi at ledelsen har oppfylt sin plikt til å sørge for ordentlig og oversiktlig registrering og dokumentasjon av selskapets regnskapsopplysninger i samsvar med lov og god bokføringsskikk i Norge.

Bergen, 23.06.2019
Collegium Revisjon AS

Anne Mette Lyssand
Statsautorisert revisor