



ÅRSREGNSKAPET FOR REGNSKAPSÅRET 2024 - GENERELL INFORMASJON

Enheten

Organisasjonsnummer: 996 156 052
Organisasjonsform: Aksjeselskap
Foretaksnavn: BREDDING BROS TRANSPORT AS
Forretningsadresse: Håkon den VII allé 26
7650 VERDAL

Regnskapsår

Årsregnskapets periode: 01.01.2024 - 31.12.2024

Konsern

Morselskap i konsern: Nei

Regnskapsregler

Regler for små foretak benyttet: Ja
Benyttet ved utarbeidelsen av årsregnskapet til selskapet: Regnskapslovens alminnelige regler

Årsregnskapet fastsatt av kompetent organ

Bekreftet av representant for selskapet: John-Olav Bredding
Dato for fastsettelse av årsregnskapet: 27.06.2025

Grunnlag for avgivelse

År 2024: Årsregnskapet er elektronisk innlevert
År 2023: Tall er hentet fra elektronisk innlevert årsregnskap fra 2024

Det er ikke krav til at årsregnskapet m.v. som sendes til Regnskapsregisteret er undertegnet. Kontrollen på at dette er utført ligger hos revisor/enhetens øverste organ. Sikkerheten ivaretas ved at innsender har rolle/rettighet for innsending av årsregnskapet via Altinn, og ved at det bekreftes at årsregnskapet er fastsatt av kompetent organ.

Brønnøysundregistrene, 09.07.2025



Resultatregnskap

Beløp i: NOK	Note	2024	2023
RESULTATREGNSKAP			
Inntekter			
Salgsinntekt		2 497 738	2 978 208
Sum inntekter		2 497 738	2 978 208
Kostnader			
Varekostnad		139 945	
Lønnskostnad	1	729 499	854 836
Avskrivning av driftsmidler og immaterielle eiendeler	2	164 000	180 000
Annen driftskostnad		697 832	621 992
Sum kostnader		1 731 276	1 656 828
Driftsresultat		766 461	1 321 380
Finansinntekter og finanskostnader			
Annen renteinntekt		4 184	20 439
Sum finansinntekter		4 184	20 439
Annen rentekostnad		14 827	3 022
Sum finanskostnader		14 827	3 022
Netto finans		-10 643	17 417
Resultat før skattekostnad		755 819	1 338 797
Skattekostnad på resultat		169 359	294 943
Årsresultat		586 460	1 043 854
Årsresultat etter minoritetsinteresser		586 460	1 043 854
Totalresultat		586 460	1 043 854
Overføringer og disponeringer			
Ordinært utbytte		580 000	1 000 000
Avsatt til annen egenkapital		6 460	43 854
Sum overføringer og disponeringer		586 460	1 043 854



Resultatregnskap

Beløp i: NOK	Note	2024	2023
---------------------	-------------	-------------	-------------



Balanse

Beløp i: NOK	Note	2024	2023
BALANSE - EIENDELER			
Anleggsmidler			
Immaterielle eiendeler			
Varige driftsmidler			
Driftsløsøre, inventar o.a. utstyr	2	825 000	989 000
Sum varige driftsmidler	2	825 000	989 000
Finansielle anleggsmidler			
Lån til foretak i samme konsern	3	954 940	1 115 530
Sum finansielle anleggsmidler		954 940	1 115 530
Sum anleggsmidler		1 779 940	2 104 530
Omløpsmidler			
Varer			
Fordringer			
Kundefordringer		324 591	543 640
Andre kortsiktige fordringer		4 412	9 595
Sum fordringer		329 003	553 235
Bankinnskudd, kontanter og lignende			
Bankinnskudd, kontanter o.l.		164 172	48 372
Sum bankinnskudd, kontanter og lignende		164 172	48 372
Sum omløpsmidler		493 174	601 607
SUM EIENDELER		2 273 114	2 706 137
BALANSE - EGENKAPITAL OG GJELD			
Egenkapital			
Innskutt egenkapital			
Aksjekapital		100 000	100 000



Balanse

Beløp i: NOK	Note	2024	2023
Annen innskutt egenkapital		23 461	23 461
Sum innskutt egenkapital		123 461	123 461
Opptjent egenkapital			
Annen egenkapital		788 342	781 883
Sum opptjent egenkapital		788 342	781 883
Sum egenkapital		911 803	905 344
Gjeld			
Langsiktig gjeld			
Utsatt skatt		96 712	103 327
Sum avsetninger for forpliktelser		96 712	103 327
Annen langsiktig gjeld			
Øvrig langsiktig gjeld		204 760	56 453
Sum annen langsiktig gjeld		204 760	56 453
Sum langsiktig gjeld		301 472	159 780
Kortsiktig gjeld			
Leverandørgjeld		25 045	40 682
Betalbar skatt		175 974	298 161
Skyldig offentlige avgifter		111 663	129 988
Utbytte		580 000	1 000 000
Annen kortsiktig gjeld		167 158	172 182
Sum kortsiktig gjeld		1 059 839	1 641 013
Sum gjeld		1 361 311	1 800 793
SUM EGENKAPITAL OG GJELD		2 273 114	2 706 137
POSTER UTENOM BALANSEN			
Garantistillelser		73 000	73 000



Brønnøysundregistrene

ÅRSREGNSKAP FOR REGNSKAPSÅRET 2024 - GENERELL INFORMASJON

Journalnummer: 2025 650254

Enheten

Organisasjonsnummer: 996 156 052
Organisasjonsform: Aksjeselskap
Foretaksnavn: BREDDING BROS TRANSPORT AS
Forretningsadresse: Håkon den VII allé 26
7650 VERDAL

Regnskapsår

Årsregnskapets periode: 01.01.2024 - 31.12.2024

Konsern

Morselskap i konsern: Nei

Regnskapsregler

Regler for små foretak benyttet: Ja
Benyttet ved utarbeidelsen av
årsregnskapet til selskapet: Regnskapslovens alminnelige regler

Årsregnskapet fastsatt av kompetent organ

Bekreftet av representant for selskapet: John-Olav Bredding
Dato for fastsettelse av årsregnskapet: 27.06.2025

Revisjon

Selskapet har besluttet at årsregnskapet
ikke skal revideres: Ja
Årsregnskapet er utarbeidet av ekstern
autorisert regnskapsfører: Ja
Ekstern autorisert regnskapsfører har i
løpet av regnskapsåret bistått ved den
løpende regnskapsføringen eller utført
andre tjenester for selskapet enn å
utarbeide årsregnskapet: Ja

Grunnlag for avgivelse

År 2024: Årsregnskap er elektronisk innlevert.
År 2023: Tall er hentet fra elektronisk innlevert årsregnskap fra 2024.

Det er ikke krav til at årsregnskapet m.v. som sendes til Regnskapsregisteret er undertegnet. Kontrollen på at dette er utført ligger hos revisor/enhetens øverste organ. Sikkerheten ivaretas ved at innsender har rolle/rettighet for innsending av årsregnskapet via Altinn, og ved at det bekreftes at årsregnskapet er fastsatt av kompetent organ.

Brønnøysundregistrene, 08.07.2025

Brønnøysundregistrene
Postadresse: Postboks 900, 8910 Brønnøysund
Telefon: 75 00 75 00
E-post: firmapost@brreg.no Internett: www.brreg.no
Organisasjonsnummer: 974 760 673



Organisasjonsnr: 996 156 052
BREDDING BROS TRANSPORT AS

RESULTATREGNSKAP

Beløp i: NOK	Note	2024	2023
RESULTATREGNSKAP			
Inntekter			
Salgsinntekt		2 497 738	2 978 208
Sum inntekter		2 497 738	2 978 208
Kostnader			
Varekostnad		139 945	
Lønnskostnad	1	729 499	854 836
Avskrivning av driftsmidler og immaterielle eiendeler	2	164 000	180 000
Annen driftskostnad		697 832	621 992
Sum kostnader		1 731 276	1 656 828
Driftsresultat		766 461	1 321 380
Finansinntekter og finanskostnader			
Annen renteinntekt		4 184	20 439
Sum finansinntekter		4 184	20 439
Annen rentekostnad		14 827	3 022
Sum finanskostnader		14 827	3 022
Netto finans		-10 643	17 417
Resultat før skattekostnad		755 819	1 338 797
Skattekostnad på resultat		169 359	294 943
Årsresultat		586 460	1 043 854
Årsresultat etter minoritetsinteresser		586 460	1 043 854
Totalresultat		586 460	1 043 854
Overføringer og disponeringer			
Ordinært utbytte		580 000	1 000 000
Avsatt til annen egenkapital		6 460	43 854
Sum overføringer og disponeringer		586 460	1 043 854



Organisasjonsnr: 996 156 052
BREDDING BROS TRANSPORT AS

BALANSE

Beløp i: NOK	Note	2024	2023
--------------	------	------	------

BALANSE - EIENDELER

Anleggsmidler Immaterielle eiendeler

Varige driftsmidler

Driftsløsøre, inventar o. a. utstyr	2	825 000	989 000
Sum varige driftsmidler	2	825 000	989 000

Finansielle anleggsmidler

Lån til foretak i samme konsern	3	954 940	1 115 530
Sum finansielle anleggsmidler		954 940	1 115 530

Sum anleggsmidler		1 779 940	2 104 530
--------------------------	--	------------------	------------------

Omløpsmidler

Varer

Fordringer

Kundefordringer		324 591	543 640
Andre kortsiktige fordringer		4 412	9 595
Sum fordringer		329 003	553 235

Bankinnskudd, kontanter og lignende

Bankinnskudd, kontanter o. l.		164 172	48 372
Sum bankinnskudd, kontanter og lignende		164 172	48 372

Sum omløpsmidler		493 174	601 607
-------------------------	--	----------------	----------------

SUM EIENDELER		2 273 114	2 706 137
----------------------	--	------------------	------------------

BALANSE - EGENKAPITAL OG GJELD

Egenkapital

Innskutt egenkapital

Aksjekapital		100 000	100 000
Annen innskutt egenkapital		23 461	23 461
Sum innskutt egenkapital		123 461	123 461

Opptjent egenkapital

Annen egenkapital		788 342	781 883
-------------------	--	---------	---------



Sum opptjent egenkapital	788 342	781 883
Sum egenkapital	911 803	905 344
Gjeld		
Langsiktig gjeld		
Utsatt skatt	96 712	103 327
Sum avsetninger for forpliktelses	96 712	103 327
Annen langsiktig gjeld		
Øvrig langsiktig gjeld	204 760	56 453
Sum annen langsiktig gjeld	204 760	56 453
Sum langsiktig gjeld	301 472	159 780
Kortsiktig gjeld		
Leverandørgjeld	25 045	40 682
Betalbar skatt	175 974	298 161
Skyldig offentlige avgifter	111 663	129 988
Utbytte	580 000	1 000 000
Annen kortsiktig gjeld	167 158	172 182
Sum kortsiktig gjeld	1 059 839	1 641 013
Sum gjeld	1 361 311	1 800 793
SUM EGENKAPITAL OG GJELD	2 273 114	2 706 137
POSTER UTENOM BALANSEN		
Garantistillelser	73 000	73 000



Organisasjonsnr: 996 156 052
BREDING BROS TRANSPORT AS

NOTEOPPLYSNINGER - SELSKAP - alle poster oppgitt i hele tall

Note

1

Antall årsverk i regnskapsåret

1.00

Sum Beløp

Balanseført verdi 31.12. Varige driftsmidler Immaterielle eiend.

Konsernregnskap

Morselskapet sitt navn

Forretningskontor for morselskapet

Begrunnelse for at datterselskap er utelatt fra konsolideringen

Samlet beløp - tilknyttet selskap Årets Fjorårets


Samlet beløp - foretak i samme konsern Årets Fjorårets

Samlet beløp - foretak i samme konsern Årets Fjorårets

Samlet beløp - felles kontrollert virksomhet Årets Fjorårets

Pantstillelse Beløp

Beholdning av egne aksjer Antall Pålydende Andel av aksjek.



Årsregnskap 2024

Breiding Bros Transport AS

Resultatregnskap
Balanse
Noter til regnskapet

Org.nr.: 996 156 052




Resultatregnskap			
Breding Bros Transport AS			
Driftsinntekter og driftskostnader	Note	2024	2023
Salgsinntekt		2 497 738	2 978 208
Sum driftsinntekter		2 497 738	2 978 208
Varekostnad		139 945	0
Lønnskostnad	1	729 499	854 836
Avskrivning av driftsmidler og immaterielle eiendeler	2	164 000	180 000
Annen driftskostnad		697 832	621 992
Sum driftskostnader		1 731 276	1 656 828
Driftsresultat		766 461	1 321 380
Finansinntekter og finanskostnader			
Annen renteinntekt		4 184	20 439
Annen rentekostnad		14 827	3 022
Resultat av finansposter		-10 643	17 417
Resultat før skattekostnad		755 819	1 338 797
Skattekostnad på resultat		169 359	294 943
Resultat		586 460	1 043 854
Årsresultat		586 460	1 043 854
Overføringer			
Avsatt til utbytte		580 000	1 000 000
Avsatt til annen egenkapital		6 460	43 854
Sum overføringer		586 460	1 043 854



Balanse			
Breiding Bros Transport AS			
Eiendeler	Note	2024	2023
Anleggsmidler			
Varige driftsmidler			
Driftsløsøre, inventar o.a. utstyr	2	825 000	989 000
Sum varige driftsmidler	2	825 000	989 000
Finansielle anleggsmidler			
Lån til foretak i samme konsern	3	954 940	1 115 530
Sum finansielle anleggsmidler		954 940	1 115 530
Sum anleggsmidler		1 779 940	2 104 530
Omløpsmidler			
Fordringer			
Kundefordringer		324 591	543 640
Andre kortsiktige fordringer		4 412	9 595
Sum fordringer		329 003	553 235
Investeringer			
Bankinnskudd, kontanter o.l.		164 172	48 372
Sum omløpsmidler		493 174	601 607
Sum eiendeler		2 273 114	2 706 137



Balanse			
Breding Bros Transport AS			
Egenkapital og gjeld	Note	2024	2023
Egenkapital			
Innskutt egenkapital			
Aksjekapital		100 000	100 000
Annen innskutt egenkapital		23 461	23 461
Sum innskutt egenkapital		123 461	123 461
Opptjent egenkapital			
Annen egenkapital		788 342	781 883
Sum opptjent egenkapital		788 342	781 883
Sum egenkapital		911 803	905 344
Gjeld			
Utsatt skatt		96 712	103 327
Sum avsetning for forpliktelser		96 712	103 327
Annen langsiktig gjeld			
Øvrig langsiktig gjeld		204 760	56 453
Sum annen langsiktig gjeld		204 760	56 453
Kortsiktig gjeld			
Leverandørgjeld		25 045	40 682
Betalbar skatt		175 974	298 161
Skyldig offentlige avgifter		111 663	129 988
Utbytte		580 000	1 000 000
Annen kortsiktig gjeld		167 158	172 182
Sum kortsiktig gjeld		1 059 839	1 641 013
Sum gjeld		1 361 311	1 800 793
Sum egenkapital og gjeld		2 273 114	2 706 137
Garantiforpliktelser		73 000	73 000
Verdal, 27.06.2025 Styret i Breding Bros Transport AS			
_____ John-Olav Breding styreleder			
Breding Bros Transport AS		Side 4	



Regnskapsprinsipper

Årsregnskapet er satt opp i samsvar med regnskapsloven og NRS 8 - God regnskapsskikk for små foretak.

Driftsinntekter

Inntektsføring ved salg av varer skjer på leveringstidspunktet. Tjenester inntektsføres etter hvert som de leveres.

Skatt

Skattekostnaden i resultatregnskapet omfatter både periodens betalbare skatt og endring i utsatt skatt. Utsatt skatt er beregnet med 22 % på grunnlag av de midlertidige forskjeller som eksisterer mellom regnskapsmessige og skattemessige verdier, samt ligningsmessig underskudd til fremføring ved utgangen av regnskapsåret. Skatteøkende og skattereduserende midlertidige forskjeller som reverserer eller kan reverseres i samme periode er utlignet og nettoført.

Klassifisering og vurdering av anleggsmidler

Anleggsmidler omfatter eiendeler bestemt til varig eie og bruk. Anleggsmidler er vurdert til anskaffelseskost. Varige driftsmidler balanseføres og avskrives over driftsmidlets økonomiske levetid. Avskrivningsperioden for fast eiendom anskaffet etter 2009 er dekomponert i en del som gjelder råbygget og en del som gjelder faste tekniske installasjoner. Varige driftsmidler nedskrives til gjenvinnbart beløp ved verdifall som forventes ikke å være forbigående. Gjenvinnbart beløp er det høyeste av netto salgsverdi og verdi i bruk. Verdi i bruk er nåverdi av fremtidige kontantstrømmer knyttet til eiendelen. Nedskrivningen reverseres når grunnlaget for nedskrivningen ikke lenger er til stede.

Klassifisering og vurdering av omløpsmidler

Omløpsmidler og kortsiktig gjeld omfatter normalt poster som forfaller til betaling innen ett år etter balansedagen, samt poster som knytter seg til varekretsløpet. Omløpsmidler vurderes til laveste verdi av anskaffelseskost og virkelig verdi.


Fordringer

Kundefordringer og andre fordringer oppføres til pålydende etter fradrag for avsetning til forventet tap. Avsetning til tap gjøres på grunnlag av en individuell vurdering av de enkelte fordringene.

Note 1 Lønnskostnader og ytelser, godtgjørelser til daglig leder, styret og revisor

Lønnskostnader	2024	2023
Lønninger	632 051	731 315
Arbeidsgiveravgift	89 666	111 797
Pensjonskostnader	12 649	12 989
Andre ytelser	-4 867	-1 265
Sum	729 499	854 836

Selskapet har i 2024 sysselsatt 1 årsverk.



Note 2 Anleggsmidler

	Driftsløsøre, inventar ol.	Sum
Anskaffelseskost pr. 01.01.24	1 647 759	1 647 759
= Anskaffelseskost 31.12.24	1 647 759	1 647 759
Akkumulerte avskrivninger 31.12.24	822 759	822 759
= Bokført verdi 31.12.24	825 000	825 000
Årets ordinære avskrivninger	164 000	164 000
Økonomisk levetid	3-10 år	

Note 3 Mellomværende med selskap i samme konsern

	2024	2023
Fordringer		
Langsiktig fordring til foretak i samme konsern	954 940	1 115 530
Sum	954 940	1 115 530
Renter		
	4 146	20 375