



ÅRSREGNSKAPET FOR REGNSKAPSÅRET 2023 - GENERELL INFORMASJON

Enheten

Organisasjonsnummer:	916 286 651
Organisasjonsform:	Aksjeselskap
Foretaksnavn:	HOLDING IT AS
Forretningsadresse:	Solkollen 47 4628 KRISTIANSAND S

Regnskapsår

Årsregnskapets periode:	01.01.2023 - 31.12.2023
-------------------------	-------------------------

Konsern

Morselskap i konsern:	Ja
Konsernregnskap lagt ved:	Nei

Regnskapsregler

Regler for små foretak benyttet:	Ja
Benyttet ved utarbeidelsen av årsregnskapet til selskapet:	Regnskapslovens alminnelige regler

Årsregnskapet fastsatt av kompetent organ

Bekreftet av representant for selskapet:	O. M. Pedersen Revisjon AS
Dato for fastsettelse av årsregnskapet:	22.08.2024

Grunnlag for avgivelse

År 2023: Årsregnskapet er elektronisk innlevert
År 2022: Tall er hentet fra elektronisk innlevert årsregnskap fra 2023

Det er ikke krav til at årsregnskapet m.v. som sendes til Regnskapsregisteret er undertegnet. Kontrollen på at dette er utført ligger hos revisor/enhetens øverste organ. Sikkerheten ivaretas ved at innsender har rolle/rettighet for innsending av årsregnskapet via Altinn, og ved at det bekreftes at årsregnskapet er fastsatt av kompetent organ.

Brønnøysundregistrene, 21.10.2025



Resultatregnskap

Beløp i: NOK	Note	2023	2022
RESULTATREGNSKAP			
Kostnader			
Annen driftskostnad		119 734	41 966
Sum kostnader		119 734	41 966
Driftsresultat		-119 734	-41 966
Finansinntekter og finanskostnader			
Inntekt på investering i datterselskap		408 275	85 314
Annen renteinntekt		2	
Annen finansinntekt		72 000	99 950
Sum finansinntekter		480 277	185 264
Rentekostnad til foretak i samme konsern		166 000	
Annen rentekostnad		124 542	45 648
Annen finanskostnad		873 415	2 500
Sum finanskostnader		1 163 957	48 148
Netto finans		-683 680	137 116
Ordinært resultat før skattekostnad		-803 415	95 150
Skattekostnad på resultat	2		-1 056
Ordinært resultat etter skattekostnad		-803 415	96 206
Årsresultat		-803 415	96 206
Årsresultat etter minoritetsinteresser		-803 415	96 206
Totalresultat		-803 415	96 206
Overføringer og disponeringer			
Avsatt til annen egenkapital			96 206
Overført fra annen egenkapital		-803 415	
Sum overføringer og disponeringer		-803 415	96 206



Balanse

Beløp i: NOK	Note	2023	2022
BALANSE - EIENDELER			
Anleggsmidler			
Immaterielle eiendeler			
Utsatt skattefordel	2		
Finansielle anleggsmidler			
Investering i datterselskap	3	620 858	834 191
Lån til foretak i samme konsern		1 171 812	2 637 000
Investeringer i tilknyttet selskap	3	15 000	47 000
Sum finansielle anleggsmidler		1 807 670	3 518 191
Sum anleggsmidler		1 807 670	3 518 191
Omløpsmidler			
Varer			
Fordringer			
Kortsiktige fordringer		420 000	8 000
Konsernfordringer		2 763 543	802 660
Sum fordringer		3 183 543	810 660
Bankinnskudd, kontanter og lignende			
Bankinnskudd		898	370
Sum bankinnskudd, kontanter og lignende		898	370
Sum omløpsmidler		3 184 441	811 030
SUM EIENDELER		4 992 111	4 329 222
BALANSE - EGENKAPITAL OG GJELD			
Egenkapital			
Innskutt egenkapital			
Aksjekapital	4, 5	30 000	30 000
Beholdning av egne aksjer	5		



Balanse

Beløp i: NOK	Note	2023	2022
Overkurs	5		
Annen innskutt egenkapital	5	-10 041	-10 041
Sum innskutt egenkapital		19 959	19 959
Opptjent egenkapital			
Annen egenkapital	5	1 586 375	2 389 790
Udekket tap	5		
Sum opptjent egenkapital		1 586 375	2 389 790
Sum egenkapital		1 606 334	2 409 749
Gjeld			
Langsiktig gjeld			
Utsatt skatt	2		
Annen langsiktig gjeld			
Gjeld til kredittinstitusjoner	6		817 500
Langsiktig konserngjeld			492 910
Øvrig langsiktig gjeld		2 776 651	
Sum annen langsiktig gjeld		2 776 651	1 310 410
Sum langsiktig gjeld		2 776 651	1 310 410
Kortsiktig gjeld			
Gjeld til kredittinstitusjoner	6	203 151	
Leverandørgjeld		24 803	9 063
Annen kortsiktig gjeld		381 172	600 000
Sum kortsiktig gjeld		609 126	609 063
Sum gjeld		3 385 777	1 919 473
SUM EGENKAPITAL OG GJELD		4 992 111	4 329 222



Brønnøysundregistrene

ÅRSREGNSKAP FOR REGNSKAPSÅRET 2023 - GENERELL INFORMASJON

Journalnummer: 2024 737175

Enheten

Organisasjonsnummer: 916 286 651
Organisasjonsform: Aksjeselskap
Foretaksnavn: HOLDING IT AS
Forretningsadresse: Solkollen 47
4628 KRISTIANSAND S

Regnskapsår

Årsregnskapets periode: 01.01.2023 - 31.12.2023

Konsern

Morselskap i konsern: Ja
Konsernregnskap lagt ved: Nei

Regnskapsregler

Regler for små foretak benyttet: Ja
Benyttet ved utarbeidelsen av
årsregnskapet til selskapet: Regnskapslovens alminnelige regler

Årsregnskapet fastsatt av kompetent organ

Bekreftet av representant for selskapet: O. M. Pedersen Revisjon AS
Dato for fastsettelse av årsregnskapet: 22.08.2024

Revisjon

Ekstern autorisert regnskapsfører har i løpet av regnskapsåret bistått ved den løpende regnskapsføringen eller utført andre tjenester for selskapet enn å utarbeide årsregnskapet: Ja

Grunnlag for avgivelse

År 2023: Årsregnskap er elektronisk innlevert.
År 2022: Tall er hentet fra elektronisk innlevert årsregnskap fra 2023.

Det er ikke krav til at årsregnskapet m.v. som sendes til Regnskapsregisteret er undertegnet. Kontrollen på at dette er utført ligger hos revisor/enhetens øverste organ. Sikkerheten ivaretas ved at innsender har rolle/rettighet for innsending av årsregnskapet via Altinn, og ved at det bekreftes at årsregnskapet er fastsatt av kompetent organ.

Brønnøysundregistrene, 02.09.2024



Organisasjonsnr: 916 286 651
HOLDING IT AS

RESULTATREGNSKAP

Beløp i: NOK	Note	2023	2022
RESULTATREGNSKAP			
Kostnader			
Annen driftskostnad		119 734	41 966
Sum kostnader		119 734	41 966
Driftsresultat		-119 734	-41 966
Finansinntekter og finanskostnader			
Inntekt på investering i datterselskap		408 275	85 314
Annen renteinntekt	2	2	
Annen finansinntekt		72 000	99 950
Sum finansinntekter		480 277	185 264
Rentekostnad til foretak i samme konsern		166 000	
Annen rentekostnad		124 542	45 648
Annen finanskostnad		873 415	2 500
Sum finanskostnader		1 163 957	48 148
Netto finans		-683 680	137 116
Ordinært resultat før skattekostnad		-803 415	95 150
Skattekostnad på resultat	2		-1 056
Ordinært resultat etter skattekostnad		-803 415	96 206
Årsresultat		-803 415	96 206
Årsresultat etter minoritetsinteresser		-803 415	96 206
Totalresultat		-803 415	96 206
Overføringer og disponeringer			
Avsatt til annen egenkapital			96 206
Overført fra annen egenkapital		-803 415	
Sum overføringer og disponeringer		-803 415	96 206



Organisasjonsnr: 916 286 651
HOLDING IT AS

BALANSE

Beløp i: NOK Note 2023 2022

BALANSE - EIENDELER

Anleggsmidler

Immaterielle eiendeler

Utsatt skattefordel 2

Finansielle anleggsmidler

Investering i datterselskap 3 620 858 834 191

Lån til foretak i samme
konsern 1 171 812 2 637 000

Investeringer i
tilknyttet selskap 3 15 000 47 000

Sum finansielle
anleggsmidler 1 807 670 3 518 191

Sum anleggsmidler 1 807 670 3 518 191

Omløpsmidler

Varer

Fordringer

Kortsiktige fordringer 420 000 8 000

Konsernfordringer 2 763 543 802 660

Sum fordringer 3 183 543 810 660

Bankinnskudd, kontanter

og lignende

Bankinnskudd 898 370

Sum bankinnskudd,
kontanter og lignende 898 370

Sum omløpsmidler 3 184 441 811 030

SUM EIENDELER 4 992 111 4 329 222

BALANSE - EGENKAPITAL OG GJELD

Egenkapital

Innskutt egenkapital

Aksjekapital 4, 5 30 000 30 000

Beholdning av egne aksjer 5

Overkurs 5

Annen innskutt egenkapital 5 -10 041 -10 041

Sum innskutt egenkapital 19 959 19 959

Opptjent egenkapital

Annen egenkapital 5 1 586 375 2 389 790

Udekket tap 5



Sum opptjent egenkapital		1 586 375	2 389 790
Sum egenkapital		1 606 334	2 409 749
Gjeld			
Langsiktig gjeld			
Utsatt skatt	2		
Annen langsiktig gjeld			
Gjeld til			
kredittinstitusjoner	6		817 500
Langsiktig konserngjeld			492 910
Øvrig langsiktig gjeld		2 776 651	
Sum annen langsiktig gjeld		2 776 651	1 310 410
Sum langsiktig gjeld		2 776 651	1 310 410
Kortsiktig gjeld			
Gjeld til			
kredittinstitusjoner	6	203 151	
Leverandørgjeld		24 803	9 063
Annen kortsiktig gjeld		381 172	600 000
Sum kortsiktig gjeld		609 126	609 063
Sum gjeld		3 385 777	1 919 473
SUM EGENKAPITAL OG GJELD		4 992 111	4 329 222



Organisasjonsnr: 916 286 651
HOLDING IT AS

NOTEOPPLYSNINGER - SELSKAP - alle poster oppgitt i hele tall

Note

1

Antall årsverk i regnskapsåret
0.00

Sum Beløp

Balanseført verdi 31.12. Varige driftsmidler Immaterielle eiend.

Konsernregnskap

Morselskapet sitt navn

Forretningskontor for morselskapet

Begrunnelse for at datterselskap er utelatt fra konsolideringen

Samlet beløp - tilknyttet selskap Årets Fjorårets

Samlet beløp - foretak i samme konsern Årets Fjorårets

Samlet beløp - foretak i samme konsern Årets Fjorårets

Samlet beløp - felles kontrollert virksomhet Årets Fjorårets

Pantstillelse Beløp

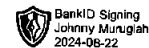
Beholdning av egne aksjer Antall Pålydende Andel av aksjek.



Årsregnskap 2023 Holding IT AS

Resultatregnskap
Balanse
Noter til regnskapet
Revisjonsberetning

Org.nr.: 916 286 651




BankID Signing
Johnny Murugah
2024-08-22

Resultatregnskap

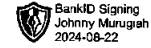
Holding IT AS

Driftsinntekter og driftskostnader	Note	2023	2022
Annen driftskostnad		119 734	41 966
Sum driftskostnader		119 734	41 966
Driftsresultat		-119 734	-41 966
Finansinntekter og finanskostnader			
Inntekt på investering i datterselskap		408 275	85 314
Annen renteinntekt		2	0
Annen finansinntekt		72 000	99 950
Rentekostnad til foretak i samme konsern		166 000	0
Annen rentekostnad		124 542	45 648
Annen finanskostnad		873 415	2 500
Resultat av finansposter		-683 680	137 116
Resultat før skattekostnad		-803 415	95 150
Skattekostnad på resultat	2	0	-1 056
Årsresultat		-803 415	96 206
Overføringer			
Avsatt til annen egenkapital		0	96 206
Overført fra annen egenkapital		803 415	0
Sum overføringer		-803 415	96 206



Balanse
Holding IT AS

Eiendeler	Note	2023	2022
Anleggsmidler			
<i>Finansielle anleggsmidler</i>			
Investeringer i datterselskap	3	620 858	834 191
Lån til foretak i samme konsern		1 171 812	2 637 000
Investeringer i tilknyttet selskap	3	15 000	47 000
Sum finansielle anleggsmidler		1 807 670	3 518 191
Sum anleggsmidler		1 807 670	3 518 191
Omløpsmidler			
<i>Fordringer</i>			
Kortsiktige fordringer		420 000	8 000
Konsernfordringer		2 763 543	802 660
Sum fordringer		3 183 543	810 660
<i>Bankinnskudd</i>			
Bankinnskudd		898	370
Sum bankinnskudd		898	370
Sum omløpsmidler		3 184 441	811 030
Sum eiendeler		4 992 111	4 329 222



Balanse Holding IT AS

Egenkapital og gjeld	Note	2023	2022
Egenkapital			
<i>Innskutt egenkapital</i>			
Aksjekapital	4, 5	30 000	30 000
Annen innskutt egenkapital	5	-10 041	-10 041
Sum innskutt egenkapital		19 959	19 959
<i>Opptjent egenkapital</i>			
Annen egenkapital	5	1 586 375	2 389 790
Sum opptjent egenkapital		1 586 375	2 389 790
Sum egenkapital		1 606 334	2 409 749
Gjeld			
<i>Annen langsiktig gjeld</i>			
Langsiktig konserngjeld		0	492 910
Gjeld til kredittinstitusjoner	6	0	817 500
Øvrig langsiktig gjeld		2 776 651	0
Sum annen langsiktig gjeld		2 776 651	1 310 410
<i>Kortsiktig gjeld</i>			
Gjeld til kredittinstitusjoner	6	203 151	0
Leverandørgjeld		24 803	9 063
Annen kortsiktig gjeld		381 172	600 000
Sum kortsiktig gjeld		609 126	609 063
Sum gjeld		3 385 777	1 919 473
Sum egenkapital og gjeld		4 992 111	4 329 222

Kristiansand, den 22. august 2024
Styret i Holding IT AS

Johnny Arjuna Murugiah
styreleder



Noter til regnskapet 2023



Regnskapsprinsipper

Årsregnskapet er satt opp i samsvar med regnskapsloven og god regnskapskikk for små foretak. Forutsetningen om fortsatt drift er lagt til grunn ved utarbeidelsen.

Inntektsføring

Inntekter i form av utbytter og konsernbidrag inntektsføres i samme år som det avsettes for i avgivende selskap.

Klassifisering og vurdering av balanseposter

Eiendeler bestemt til varig eie eller bruk er klassifisert som anleggsmidler. Anleggsmidler er vurdert til anskaffelseskost. Omløpsmidler og kortsiktig gjeld omfatter normalt poster som forfaller til betaling innen ett år etter balansedagen, samt poster som knytter seg til varekretsløpet. Omløpsmidler vurderes til laveste verdi av anskaffelseskost og antatt virkelig verdi.

Fordringer klassifiseres som omløpsmidler hvis de skal tilbakebetales i løpet av ett år. For gjeld er analoge kriterier lagt til grunn. Første års avdrag på langsiktige fordringer og langsiktig gjeld klassifiseres likevel ikke som omløpsmiddel og kortsiktig gjeld. Enkelte poster er vurdert etter andre regler. Postene det gjelder vil være blant de postene som omhandles nedenfor.

Aksjer i datterselskap

Investeringer i datterselskap er vurdert til anskaffelseskost. Ettersom konsernet samlet ikke overstiger grensen for små foretak er det ikke utarbeidet konsernregnskap.

Aksjer i øvrige selskap

Langsiktige investeringer i andre selskap er vurdert til anskaffelseskost.

Fordringer

Fordringer er oppført i balansen til pålydende.

Skatt

Skattekostnaden i resultatregnskapet omfatter både periodens betalbare skatt og endring i utsatt skatt. Utsatt skatt beregnes med 22 % på grunnlag av de midlertidige forskjeller som eksisterer mellom regnskapsmessige og skattemessige verdier, samt eventuelt ligningsmessig underskudd til fremføring ved utgangen av regnskapsåret. Skatteøkende og skattereduserende midlertidige forskjeller som reverserer eller kan reversere i samme periode er utlignet og nettoført.

Ansatte

Det er ingen ansatte i selskapet



Noter til regnskapet 2023

Note 2 Skatt

Årets skattekostnad	2023	2022
Resultatført skatt på ordinært resultat:		
Betalbar skatt	0	0
Endring i utsatt skattefordel	0	-1 056
Skattekostnad ordinært resultat	0	-1 056
Skattepliktig inntekt:		
Resultat før skatt	-803 415	95 150
Permanente forskjeller	803 415	-95 150
Skattepliktig inntekt	0	0
Betalbar skatt i balansen:		
Betalbar skatt på årets resultat	-89 821	-18 769
Betalbar skatt på mottatt konsernbidrag	89 821	18 769
Sum betalbar skatt i balansen	0	0

Skatteeffekten av midlertidige forskjeller som har gitt opphav til utsatt skatt og utsatte skattefordeler, spesifisert på typer av midlertidige forskjeller

	2023	2022	Endring
Utsatt skattefordel (22 %)	0	0	0

Note 3 Aksjer og andeler i andre foretak

	Eier- /stemmeandel	Balanseført verdi	Resultat 2023	Egenkapital 31.12.2023
Net-Work AS - datterselskap	100 %	135 000	1 107 347	3 019 709
Fiber Sør AS - datterselskap	100 %	135 000	214 557	4 314 589
Rigetjønneveien 2 AS - datterselskap	100 %	350 858	202 376	224 098
Fiber TV AS - tilknyttet selskap	50 %	15 000	328 319	1 038 096
Totalt		635 858	1 852 599	8 596 492

Note 4 Aksjonærer

Aksjekapitalen i Holding IT AS pr. 31.12 består av:

	Antall	Pålydende	Bokført
Ordinære aksjer	1 000	30,0	30 000
Sum	1 000		30 000

Eierstruktur

De største aksjonærene i % pr. 31.12 var:

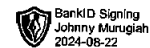
	Ordinære	Eierandel	Stemmeandel
Invest IT AS	510	51,0	51,0
KOA Invest AS	490	49,0	49,0
Totalt antall aksjer	1 000	100,0	100,0

Styrets leder Johnny A. Murugiah eier alle aksjene i Invest It AS.

Holding IT AS



Noter til regnskapet 2023



Note 5 Egenkapital

	Aksjekapital	Annen innskutt ek	Annen egenkapital	Sum egenkapital
Pr. 01.01	30 000	-10 041	2 389 790	2 409 749
Årets resultat			-803 415	-803 415
Pr 31.12	30 000	-10 041	1 586 375	1 606 334

Note 6 Pantstillelser og garantier

	31.12.2023	31.12.2022
Pantsikret gjeld, pantstillelser og garantier		
Kortsiktig gjeld til kredittinstitusjoner	-203 151	0
Langsiktig gjeld til kredittinstitusjoner	0	-817 500
Sum	-203 151	-817 500

Selskapets indirekte aksjonær og styremedlem Johnny A. Murugiah har stilt kausjon ovenfor banken.



O. M. PEDERSEN REVISJON AS

Statsautorisert revisor
Statsautorisert regnskapsførerselskap

Markensgate 8
4611 Kristiansand
Tlf: +47 982 07 180
E-post: omp@revisjonas.no
Foretaksregisteret NO 893 546 502

Medlem av:
Revisorforeningen

Til generalforsamlingen i Holding It AS

UAVHENGIG REVISORS BERETNING

Konklusjon

Vi har revidert årsregnskapet for Holding It AS som viser et underskudd på kr 803 415. Årsregnskapet består av balanse per 31. desember 2023, resultatregnskap for regnskapsåret avsluttet per denne datoen og noter til årsregnskapet, herunder et sammendrag av viktige regnskapsprinsipper.

Etter vår mening

- Oppfyller årsregnskapet gjeldende lovkrav, og
- Gir årsregnskapet et rettviseende bilde av selskapets finansielle stilling per 31. desember 2023, og av dets resultater for regnskapsåret avsluttet per denne datoen i samsvar med regnskapslovens regler og god regnskapsskikk i Norge.

Grunnlag for konklusjonen

Vi har gjennomført revisjonen i samsvar med International Standards on Auditing (ISA-ene). Våre oppgaver og plikter i henhold til disse standardene er beskrevet nedenfor under Revisors oppgaver og plikter ved revisjonen av årsregnskapet. Vi er uavhengige av selskapet i samsvar med kravene i relevante lover og forskrifter i Norge og International Code of Ethics for Professional Accountants (inkludert internasjonale uavhengighetsstandarder) utstedt av the International Ethics Board for Accountants (IESBA-reglene), og vi har overholdt våre øvrige etiske forpliktelser i samsvar med disse kravene. Innhentet revisjonsbevis er etter vår vurdering tilstrekkelig og hensiktsmessig som grunnlag for vår konklusjon.

Ledelsens ansvar for årsregnskapet

Styret (ledelsen) er ansvarlig for å utarbeide årsregnskapet og for at det gir et rettviseende bilde i samsvar med regnskapslovens regler og god regnskapsskikk i Norge. Ledelsen er også ansvarlig for slik intern kontroll som den finner nødvendig for å kunne utarbeide et årsregnskap som ikke inneholder vesentlig feilinformasjon, verken som følge av misligheter eller utilsiktede feil.

Ved utarbeidelsen av årsregnskapet må ledelsen ta standpunkt til selskapets evne til fortsatt drift og opplyse om forhold av betydning for fortsatt drift. Forutsetningen om fortsatt drift skal legges til grunn for årsregnskapet så lenge det ikke er sannsynlig at virksomheten vil bli avvirket.

Revisors oppgaver og plikter ved revisjonen av årsregnskapet

Vårt mål er å oppnå betryggende sikkerhet for at årsregnskapet som helhet ikke inneholder vesentlig feilinformasjon, verken som følge av misligheter eller utilsiktede feil, og å avgi en revisjonsberetning som inneholder vår konklusjon. Betryggende sikkerhet er en høy grad av sikkerhet, men ingen garanti for at en revisjon utført i samsvar ISA-ene alltid vil avdekke vesentlig feilinformasjon. Feilinformasjon kan oppstå som følge av misligheter eller utilsiktede feil. Feilinformasjon er å anse som vesentlig dersom den

O. M. PEDERSEN REVISJON AS leverer tjenester innen revisjon og rådgivning, samt regnskapsrelaterte tjenester.



O. M. PEDERSEN REVISJON AS
Statsautorisert revisor

enkeltvis eller samlet med rimelighet kan forventes å påvirke økonomiske beslutninger som brukerne foretar på grunnlag av årsregnskapet.

For videre beskrivelse av revisors oppgaver og plikter vises det til:
<https://revisorforeningen.no/revisjonsberetninger>

Andre forhold

Selskapets årsregnskap er avlagt etter utløpet av lovens frist for avleggelse av årsregnskap.

Kristiansand, den 22. august 2024

O. M. PEDERSEN REVISJON AS

Odd Magne Pedersen
Statsautorisert revisor