



ÅRSREGNSKAPET FOR REGNSKAPSÅRET 2020 - GENERELL INFORMASJON

Enheten

Organisasjonsnummer: 814 724 492
Organisasjonsform: Aksjeselskap
Foretaksnavn: FINNMARK HAVFISKE AS
Forretningsadresse: Havneveien 44
9610 RYPEFJORD

Regnskapsår

Årsregnskapets periode: 01.01.2020 - 31.12.2020

Konsern

Morselskap i konsern: Nei

Regnskapsregler

Regler for små foretak benyttet: Nei
Benyttet ved utarbeidelsen av årsregnskapet til selskapet: Regnskapslovens alminnelige regler

Årsregnskapet fastsatt av kompetent organ

Bekreftet av representant for selskapet: Eldar K. Farstad
Dato for fastsettelse av årsregnskapet: 29.04.2021

Grunnlag for avgivelse

År 2020: Årsregnskapet er elektronisk innlevert
År 2019: Tall er hentet fra elektronisk innlevert årsregnskap fra 2020

Det er ikke krav til at årsregnskapet m.v. som sendes til Regnskapsregisteret er undertegnet. Kontrollen på at dette er utført ligger hos revisor/enhetens øverste organ. Sikkerheten ivaretas ved at innsender har rolle/rettighet for innsending av årsregnskapet via Altinn, og ved at det bekreftes at årsregnskapet er fastsatt av kompetent organ.

Brønnøysundregistrene, 17.07.2022



Resultatregnskap

Beløp i: NOK	Note	2020	2019
RESULTATREGNSKAP			
Inntekter			
Salgsinntekt	2, 8	630 164 000	527 300 000
Annen driftsinntekt	8	7 109 000	24 759 000
Sum inntekter		637 273 000	552 059 000
Kostnader			
Vare, fangst og redskapskostnader		46 167 000	23 744 000
Lott, hyre, lønn og personalkostnader	4	202 307 000	175 892 000
Avskrivning på driftsmidler og immaterielle driftsmidler	5, 6	59 887 000	40 580 000
Annen driftskostnad	4, 8, 14	163 739 000	137 749 000
Sum kostnader		472 101 000	377 966 000
Driftsresultat		165 172 000	174 093 000
Finansinntekter og finanskostnader			
Annen renteinntekt	8	211 000	
Annen finansinntekt		201 000	162 000
Sum finansinntekter		412 000	162 000
Rentekostnad til foretak i samme konsern	8	14 554 000	11 460 000
Annen rentekostnad	8	279 000	920 000
Annen finanskostnad		838 000	77 000
Sum finanskostnader		15 670 000	12 457 000
Netto finans		-15 258 000	-12 295 000
Ordinært resultat før skattekostnad		149 914 000	161 798 000
Skattekostnad på ordinært resultat	7	32 967 000	35 596 000
Ordinært resultat etter skattekostnad		116 947 000	126 202 000
Årsresultat		116 947 000	126 202 000
Årsresultat etter minoritetsinteresser		116 947 000	126 202 000



Resultatregnskap

Beløp i: NOK	Note	2020	2019
Totalresultat		116 947 000	126 202 000
Overføringer og disponeringer			
Ordinært utbytte	11	2 075 000	2 756 000
Konsernbidrag	11	85 248 000	113 191 000
Avsatt til annen egenkapital	11	29 623 000	10 256 000
Overført fra annen egenkapital	11		
Sum overføringer og disponeringer		116 947 000	126 202 000



Balanse

Beløp i: NOK	Note	2020	2019
BALANSE - EIENDELER			
Anleggsmidler			
Immaterielle eiendeler			
Konsesjoner, patenter o.l.	5, 13	209 936 000	219 585 000
Sum immaterielle eiendeler		209 936 000	219 585 000
Varige driftsmidler			
Skip og flytende installasjoner	6, 13	882 231 000	626 782 000
Driftsløsøre, inventar o.a. utstyr	6, 13	2 892 000	331 000
Sum varige driftsmidler		885 123 000	627 113 000
Sum anleggsmidler		1 095 059 000	846 698 000
Omløpsmidler			
Varer			
Sum varer	3, 13	41 810 000	42 231 000
Fordringer			
Kundefordringer	8, 13	12 469 000	31 083 000
Andre kortsiktige fordringer	8	88 535 000	52 116 000
Sum fordringer		101 004 000	83 199 000
Bankinnskudd, kontanter og lignende			
Bankinnskudd, kontanter o.l.	8, 10	7 899 000	7 506 000
Sum bankinnskudd, kontanter og lignende		7 899 000	7 506 000
Sum omløpsmidler		150 713 000	132 937 000
SUM EIENDELER		1 245 773 000	979 635 000
BALANSE - EGENKAPITAL OG GJELD			
Egenkapital			
Innskutt egenkapital			
Aksjekapital	11	8 082 000	8 082 000



Balanse

Beløp i: NOK	Note	2020	2019
Overkurs	11	1 589 000	1 589 000
Annen innskutt egenkapital	11	103 306 000	103 306 000
Sum innskutt egenkapital		112 976 000	112 976 000
Opptjent egenkapital			
Annen egenkapital	11	227 317 000	197 694 000
Sum opptjent egenkapital		227 317 000	197 694 000
Sum egenkapital		340 294 000	310 670 000
Gjeld			
Langsiktig gjeld			
Utsatt skatt	7	58 874 000	49 952 000
Sum avsetninger for forpliktelser		58 874 000	49 952 000
Annen langsiktig gjeld			
Langsiktig gjeld til konsernselskap	8, 13	652 142 000	385 892 000
Sum annen langsiktig gjeld		652 142 000	385 892 000
Sum langsiktig gjeld		711 016 000	435 844 000
Kortsiktig gjeld			
Gjeld til kredittinstitusjoner	13		
Leverandørgjeld	8	26 494 000	33 265 000
Betalbar skatt	7		
Skyldige offentlige avgifter		31 621 000	28 702 000
Utbytte	11	2 075 000	2 756 000
Annen kortsiktig gjeld	8	134 272 000	168 398 000
Sum kortsiktig gjeld		194 463 000	233 121 000
Sum gjeld		905 479 000	668 965 000
SUM EGENKAPITAL OG GJELD		1 245 773 000	979 635 000



Årsregnskap 2020 Finnmark Havfiske AS.pdf

Signers:

Name	Method	Date
Rørvik, Evelyn Lundanes	BANKID_MOBILE	2021-04-15 09:12 GMT+2
Myklebust, Tone Utseth	BANKID_MOBILE	2021-04-15 09:21 GMT+2
Rafaelsen, Sigurd Kvammen	BANKID	2021-04-15 09:25 GMT+2
FARSTAD, ELДАР KÅRE	BANKID_MOBILE	2021-04-15 09:26 GMT+2
Wærnes, Ronald	BANKID_MOBILE	2021-04-15 09:31 GMT+2

This document package contains:

- Front page (this page)
- The original document(s)
- The electronic signatures. These are not visible in the document, but are electronically integrated.



This file is sealed with a digital signature.
The seal is a guarantee for the authenticity
of the document.

Document ID:
24C66FA7A13A4E0D81AD94940DD95AED

THE SIGNED DOCUMENT FOLLOWS ON THE NEXT PAGE >



Årsregnskap 2020 Finnmark Havfiske AS

Resultatregnskap

Alle tall i hele 1000 kr

	Note	2020	2019
Salgsinntekter	2,8	630 164	527 297
Andre driftsinntekter	8	7 109	24 762
Sum driftsinntekter		637 273	552 059
Varekostnad	3	46 167	23 747
Lønnskostnad	4	202 307	175 892
Avskrivning varige driftsmidler	5,6	59 887	40 580
Annen driftskostnad	4,8,14	163 739	137 746
Sum driftskostnad		472 101	377 966
Driftsresultat		165 172	174 093
Annen renteinntekt	8	211	0
Annen finansinntekt		201	162
Sum finansinntekter		412	162
Rentekostnad til foretak i samme konsern	8	14 554	11 460
Annen rentekostnad	8	279	920
Annen finanskostnad		838	77
Sum finanskostnader		15 670	12 457
Sum netto finansposter		-15 258	-12 295
Ordinært resultat før skattekostnad		149 914	161 798
Skattekostnad på ordinært resultat	7	32 967	35 596
Årsresultat		116 947	126 202
Overført annen egenkapital	11	29 623	10 256
Avsatt til konsernbidrag	11	85 248	113 191
Avsatt til utbytte	11	2 075	2 756
Sum disponert		116 947	126 202

Finmark Havfiske AS Org.nr. 814724492



This file is sealed with a digital signature.
The seal is a guarantee for the authenticity
of the document.

Document ID:
24C66FA7A13A4E0D81AD94940DD95AED



Årsregnskap 2020 Finnmark Havfiske AS

Balanse

Alle tall i hele 1000 kr

	Note	2020	2019
Eiendeler			
Anleggsmidler			
Immaterielle eiendeler			
Konsesjoner, patenter, lisenser o.l.	5,13	209 936	219 585
Sum immaterielle eiendeler		209 936	219 585
Varige driftsmidler			
Skip, rigger, fly o.l.	6,13	882 231	626 782
Driftsløsøre, inventar, verktøy o.l.	6,13	2 892	331
Sum varige driftsmidler		885 123	627 113
Sum anleggsmidler		1 095 059	846 698
Omløpsmidler			
Lager av varer og annen beholdning	3,13	41 810	42 231
Fordringer			
Kundefordringer	8,13	12 469	31 083
Andre kortsiktige fordringer	8	88 535	52 116
Sum fordringer		101 004	83 199
Bankinnskudd, kontanter o.l.	10	7 899	7 506
Sum omløpsmidler		150 713	132 937
Sum eiendeler		1 245 773	979 635

Finmark Havfiske AS Org.nr. 814724492



This file is sealed with a digital signature.
The seal is a guarantee for the authenticity
of the document.

Document ID:
24C66FA7A13A4E0D81AD94940DD95AED



Årsregnskap 2020 Finnmark Havfiske AS

Balanse

Alle tall i hele 1000 kr

	Note	2020	2019
Egenkapital og gjeld			
Innskutt egenkapital			
Aksjekapital	11	8 082	8 082
Overkurs	11	1 589	1 589
Annen innskutt egenkapital	11	103 306	103 306
Sum innskutt egenkapital		112 976	112 976
Opptjent egenkapital			
Annen egenkapital	11	227 317	197 694
Sum opptjent egenkapital		227 317	197 694
Sum egenkapital		340 294	310 670
Gjeld			
Avsetning for forpliktelser			
Utsatt skatt	7	58 874	49 952
Sum avsetninger for forpliktelser		58 874	49 952
Annen langsiktig gjeld			
Langsiktig konserngjeld	8,13	652 142	385 892
Sum annen langsiktig gjeld		652 142	385 892
Kortsiktig gjeld			
Leverandørgjeld	8	26 494	33 265
Skyldige offentlige avgifter		31 621	28 702
Utbytte	11	2 075	2 756
Annen kortsiktig gjeld	8	134 272	168 398
Sum kortsiktig gjeld		194 463	233 121
Sum gjeld		905 479	668 965
Sum egenkapital og gjeld		1 245 773	979 635

, 15.04.2021 /
Styret for Finnmark Havfiske AS

Eldar Farstad
Styreleder

Sigurd Kvammen Rafaelsen
Styremedlem

Ronald Wærnes
Styremedlem

Tone Myklebust
Styremedlem

Evelyn Rørvik
Styremedlem

Finntmark Havfiske AS Org.nr. 814724492



This file is sealed with a digital signature.
The seal is a guarantee for the authenticity
of the document.

Document ID:
24C66FA7A13A4E0D81AD94940DD95AED



Finnmark Havfiske AS

Årsregnskap 2020

(all i hele tusen)

Kontantstrømpstilling

	Note	2020	2019
Kontantstrømmer fra operasjonelle aktiviteter			
Resultat før skattekostnad		149 914	161 798
- Periodens betalte skatter		0	0
-/+ Gevinst/tap ved salg av anleggsmidler		0	-13 000
+ Ordinære avskrivninger		59 887	40 580
+/- Endring i varelager, kundefordringer og leverandørgjeld	12	12 264	8 334
+/- Endring i andre tidsavgrensningsposter		-3 774	-17 427
= Netto kontantstrøm fra operasjonelle aktiviteter		<u>218 291</u>	<u>180 285</u>
Kontantstrømmer fra investeringsaktiviteter			
+ Innbetalinger ved salg av varige driftsmidler		0	13 000
- Utbetalinger ved kjøp av varige driftsmidler		-308 249	-80 225
= Netto kontantstrøm fra investeringsaktiviteter		<u>-308 249</u>	<u>-67 225</u>
Kontantstrømmer fra finansieringsaktiviteter			
+ Innbetalinger ved opptak av ny langsiktig gjeld		300 000	0
- Utbetalinger ved nedbetaling av langsiktig gjeld		-33 750	-30 000
+/- Netto endring i konsernkonto kassekreditt		-28 028	76 623
- Utbetaling av utbytte		-2 756	-2 924
- Utbetaling av konsernbidrag		-145 116	-155 974
= Netto kontantstrøm fra finansieringsaktiviteter		<u>90 350</u>	<u>-112 275</u>
= Netto endring i kontanter og kontantekvivalenter		393	785
+ Beholdning av kontanter og kontantekvivalenter pr 1.1		7 506	6 722
= Beholdning av kontanter og kontantekvivalenter pr 31.12		<u>7 899</u>	<u>7 506</u>



This file is sealed with a digital signature.
The seal is a guarantee for the authenticity
of the document.

Document ID:
24C66FA7A13A4E0D81AD94940DD95AED



Finmark Havfiske AS Årsregnskap 2020

Noter

Note 1 Regnskapsprinsipper

Grunnleggende prinsipper - vurdering og klassifisering - Andre forhold

Årsregnskapet består av resultatregnskap, balanse, kontantstrømoppstilling og notecopplysninger og er avlagt i samsvar med aksjelov, regnskapslov og god regnskapskikk i Norge gjeldende pr. 31. desember 2020. For å gjøre årsregnskapet lettere å lese, er det redigert slik at regnskapsoppstillingene er sammendratt i formen. Den nødvendige spesifiseringen er gjort i notene. Notene er følgende en integrert del av årsregnskapet. Alle tall i årsregnskapet med noter er oppgitt i hele tusen.

Årsregnskapet er basert på de grunnleggende prinsipper om historisk kost, sammenlignbarhet, fortsatt drift, kongruens og forsiktighet. Transaksjoner regnskapsføres til verdien av vederlaget på transaksjonstidspunktet. Inntekter resultatføres når de er opptjent og kostnader sammenstilles med opptjente inntekter. Det er tatt hensyn til sikring og porteføljestyling. Regnskapsprinsippene utdypes nedenfor. Når faktiske tall ikke er tilgjengelige på tidspunkt for regnskapsavleggelsen, tilsier god regnskapskikk at ledelsen beregner et best mulig estimat for bruk i resultatregnskap og balanse. Det kan fremkomme avvik mellom estimerte og faktiske tall.

Eiendeler/gjeld som knytter seg til varekretsløpet og poster som forfaller til betaling innen ett år etter balansedagen, er klassifisert som omløpsmidler/kortsiktig gjeld. Vurdering av omløpsmidler/kortsiktig gjeld skjer til laveste/høyeste verdi av anskaffelseskost og virkelig verdi. Virkelig verdi er definert som antatt fremtidig salgspris redusert med forventede salgskostnader. Andre eiendeler er klassifisert som anleggsmidler. Vurdering av anleggsmidler skjer til anskaffelseskost. Anleggsmidler som forringes avskrives. Dersom det finner sted en verdiendring som ikke er forbigående, foretas en nedskrivning av anleggsmidlet. Tilsvarende prinsipper legges normalt til grunn for gjeldsposter.

Det er i henhold til god regnskapskikk noen unntak fra de generelle vurderingsreglene. Disse unntakene er kommentert i de respektive noter. Ved anvendelse av regnskapsprinsipper og presentasjon av transaksjoner og andre forhold, legges det vekt på økonomiske realiteter, ikke bare juridisk form. Betingede tap som er sannsynlige og kvantifiserbare, kostnadsføres.

Prinsipper for inntektsføring

Driftsinntekter for salg av varer innregnes når foretaket har overført betydelige risikoer og fordeler ved eierskapet til kjøperen, inntektsbeløpet kan måles på en pålitelig måte, det er sannsynlig at de økonomiske fordelene som er knyttet til transaksjonen vil tilflyte foretaket, og utgiftene som er påløpt eller vil påløpe i forbindelse med transaksjonen, kan måles på en pålitelig måte.

Salg av varer

Driftsinntekter for salg av varer innregnes når foretaket har overført betydelige risikoer og fordeler ved eierskapet til kjøperen, inntektsbeløpet kan måles på en pålitelig måte, det er sannsynlig at de økonomiske fordelene som er knyttet til transaksjonen vil tilflyte foretaket, og utgiftene som er påløpt eller vil påløpe i forbindelse med transaksjonen, kan måles på en pålitelig måte.



This file is sealed with a digital signature.
The seal is a guarantee for the authenticity
of the document.

Document ID:
24C66FA7A13A4E0D81AD94940DD95AED



Finnmark Havfiske AS

Årsregnskap 2020

Noter

Omsetning av villfanget fisk er strengt regulert i lov og forskrifter. I henhold til Råfiskloven med forskrifter skal all førstehåndsomsetning av villfanget fisk i Norge omsettes gjennom fiskesalgslagene. For selskapet sin del vil dette i praksis si Norges Råfisklag og Sunnmøre og Romsdal Fiskesalgslag. Omsetningsformen er forskjellig for fersk og frossen fisk. Frossen fisk blir normalt losset på et nøytralt fryselager. Salgslagene omsetter deretter fisken i store eller mindre parti gjennom auksjoner der godkjente kjøpere får gi bud. Når auksjonen er avsluttet, utsteder salgslaget en salgsbekreftelse og det solgte partiet blir overført til kjøper. På grunnlag av salgsbekreftelsen utsteder salgslagene slutseddel og avregning som danner grunnlaget for inntektsføringen i regnskapet. Selskapet har også anledning til å inngå kontrakter direkte med en kjøper, men kontrakten må da godkjennes av salgslaget. Salgsbekreftelse blir utstedt av salgslaget når kjøper og selger har bekreftet kontrakten. Avregning og inntektsføring i regnskapet blir deretter foretatt tilsvarende som ved auksjonssalg. Når det gjelder omsetning av fersk fisk er prosessen noe forskjellig. Selskapet leverer med noen få unntak all sin ferske fisk til Lerøy Norway Seafood sine anlegg i Nordland og Finnmark. Fisken blir da levert direkte til et anlegg som utsteder landingseddel og eller slutseddel som er grunnlaget for avregningen som Råfisklaget utsteder. Salget er gjennomført ved signering av landingseddel/slutseddel og dette danner grunnlaget for

Kostnadsføringstidspunkt / sammenstilling

Utgifter sammenstilles med og kostnadsføres samtidig med de inntekter utgiftene kan henføres til. Utgifter som ikke kan henføres direkte til inntekter, kostnadsføres når de påløper.

Varige driftsmidler

Varige driftsmidler føres i balansen til anskaffelseskost, fratrukket akkumulerte av- og nedskrivninger. Dersom den virkelige verdien av et driftsmiddel er lavere enn bokført verdi, og dette skyldes årsaker som ikke antas å være forbigående, skrives driftsmidlet ned til virkelig verdi. Utgifter forbundet med periodisk vedlikehold og reparasjoner på produksjonsutstyr, periodiseres. Utgifter forbundet med normalt vedlikehold og reparasjoner blir løpende kostnadsført. Utgifter ved større utskiftninger og fornyelser som øker driftsmidlenes levetid vesentlig, aktiveres. Driftsmidler som erstattes, kostnadsføres. Et driftsmiddel anses som varig dersom det har en viss økonomisk levetid, samt en vesentlig kostpris.

Avskrivninger

Ordinære avskrivninger er beregnet lineært over driftsmidlenes økonomiske levetid med utgangspunkt i historisk kostpris. Tilsvarende prinsipper legges til grunn for immaterielle eiendeler. Avskrivningene er klassifisert som ordinære driftskostnader.

Varelager og varekostnad

Beholdninger av varer vurderes til det laveste av kostpris etter "først inn - først ut"-prinsippet og antatt salgspris. Kostpris for tilvirkede varer er direkte materialer, direkte lønn samt andel av indirekte tilvirkningskostnader, mens kostpris for innkjøpte varer er anskaffelseskost. Årets varekostnad består av kostpris solgte varer med tillegg av nedskrivning i samsvar med god regnskapsskikk pr. årsslutt.

Fordringer

Fordringer er oppført til pålydende med fradrag for forventede tap.

Utsatt skatt og skattekostnad

Utsatt skatt beregnes på bakgrunn av midlertidige forskjeller mellom regnskapsmessige og skattemessige verdier ved utgangen av regnskapsåret. Ved beregningen benyttes nominell skattesats. Positive og negative forskjeller vurderes mot hverandre innenfor samme tidsintervall. Visse poster vurderes likevel særskilt, herunder merverdier ved oppkjøp og pensjonsforpliktelser. Utsatt skattefordel oppstår dersom en har midlertidige forskjeller som gir opphav til skattemessige fradrag i fremtiden. Årets skattekostnad består av endringer i utsatt skatt og utsatt skattefordel, sammen med betalbar skatt for inntektsåret korrigert for feil i tidligere års beregninger.

Kontantstrømoppstilling

Kontantstrømoppstillingen er utarbeidet etter den indirekte metoden. Kontanter og kontantekvivalenter omfatter kontanter, bankinnskudd og andre kortsiktige, likvide plasseringer som umiddelbart og med uvesentlig kursrisiko kan konverteres til kjente kontantbeløp og med forfallsdato kortere enn tre måneder fra anskaffelsesdato.



This file is sealed with a digital signature.
The seal is a guarantee for the authenticity
of the document.

Document ID:
24C66FA7A13A4E0D81AD94940DD95AED



Finnmark Havfiske AS

Årsregnskap 2020

(tall i hele tusen)

Noter

Note 2 Virksomhet

Finnmark Havfiske AS er et fangstselskap med fartøyer som i hovedsak fisker torsk, hyse og sei. Salg av fisk og fiskeprodukter går i hovedsak til markeder innenlands, Norden og andre europeiske land.

Note 3 Varelager

Varer	31.12.2020	31.12.2019	Endring
Fangst	20 266	17 442	-2 824
Fiskeredskaper, bunkers	19 718	23 881	4 163
Annen beholdning	1 826	908	-918
Sum varer	41 810	42 232	421

Note 4 Lønnskostnader / Antall ansatte / Godtgjørelser / Pensjoner mm

Lønnskostnader mv	2020	2019
Lott og hyrer	186 074	163 555
Arbeidsgiveravgift	-	-
Pensjonskostnader	1 369	685
Andre ytelser inkl. forsikringer	3 657	2 483
Andre mannskapskostnader inkl. proviant og reiseutgifter	11 207	9 170
Lønnskostnader	202 307	175 892

Antall årsverk sysselsatt	161	122
----------------------------------	------------	------------

Godtgjørelser	Daglig leder	Styret
Lønn/honorar	0	50
Annen godtgjørelse	0	0

Lønn til daglig leder utbetales fra Havfisk Management AS.

Revisor

Kostnadsført honorar til revisorer for 2020 fordeler seg som følger (ekskl.mva):

Lovpålagt revisjon	115
Andre attestasjonstjenester	42
Teknisk bistand regnskap og ligningspapirer	37
Sum	193

Obligatorisk tjenestepensjon

Selskapet er ikke pliktig til å ha tjenestepensjonsordning etter lov om obligatorisk tjenestepensjon.



This file is sealed with a digital signature.
The seal is a guarantee for the authenticity
of the document.

Document ID:
24C66FA7A13A4E0D81AD94940DD95AED



Finnmark Havfiske AS

Årsregnskap 2020

(tall i hele tusen)

Noter

Note 5 Immaterielle eiendeler

	Konsesjoner	2020 Sum	2019 Sum
Anskaffelseskost 01.01	349 747	349 747	349 747
Tilgang	-	-	-
Avgang	-	-	-
Anskaffelseskost 31.12	349 747	349 747	349 747
Akkumulerte av- og nedskrivninger pr 1.1	130 162	130 162	120 513
Akkumulerte avskrivninger avgang	-	-	-
Akkumulerte av- og nedskrivninger pr 31.12	139 811	139 811	130 162
Bokført verdi 31.12	209 936	209 936	219 585
Årets avskrivninger	9 649	9 649	9 649
Årets nedskrivninger	-	-	-
Økonomisk levetid	Inntil 25 år		
Avskrivningsplan	Lineær		

Note 6 Varige driftsmidler

	Driftsløsøre o.a utstyr	Skip	Skip under bygging	2020 Sum	2019 Sum
Anskaffelseskost 01.01	3 640	648 151	133 977	785 769	705 543
Tilgang	4 864	437 362	-	442 226	80 225
Avgang	-	-	-133 977	-133 977	0
Anskaffelseskost 31.12	8 504	1 085 513	0	1 094 017	785 769
Akkumulerte av- og nedskrivninger pr 1.1	3 309	155 347	-	158 656	127 724
Akkumulerte avskrivninger avgang	-	-	-	0	0
Akkumulerte av- og nedskrivninger pr 31.12	5 612	203 282	-	208 894	158 656
Bokført verdi 31.12	2 892	882 231	0	885 123	627 113
Årets avskrivninger	2 303	47 936	-	50 239	30 932
Årets nedskrivninger	-	0	-	-	-
Økonomisk levetid	Inntil 3 år	5 til 30 år			
Avskrivningsplan	Lineær	Lineær	Ingen		

Nytt fartøy Kongsfjord ble levert januar 2020.



This file is sealed with a digital signature.
The seal is a guarantee for the authenticity
of the document.

Document ID:
24C66FA7A13A4E0D81AD94940DD95AED



Finnmark Havfiske AS

Årsregnskap 2020

(tall i hele tusen)

Noter

Note 7 Skatt

	01.01 - 31.12		
	2020	2019	
Betalbar skatt fremkommer slik:			
Ordinært resultat før skattekostnad	149 914	161 798	
Permanente forskjeller	-64	3	
Endring midlertidige forskjeller	-40 557	-16 685	
Avgitt konsernbidrag med skattemessig virkning	-109 293	-145 116	
Grunnlag betalbar skatt	0	0	
Betalbar skatt på årets resultat	0	0	
Årets skattekostnad fremkommer slik:			
Betalbar skatt på årets resultat	0	0	
Skatt på avgitt konsernbidrag	24 044	31 926	
Brutto endring utsatt skatt	8 923	3 671	
Årets totale skattekostnad	32 967	35 596	
	31.12.2020	31.12.2019	
Betalbar skatt i balansen fremkommer slik:			
Betalbar skatt på årets resultat	0	0	
Sum betalbar skatt	0	0	
Spesifikasjon av grunnlag for utsatt skatt:	31.12.2020	31.12.2019	Endring
Forskjeller som utlignes:			
Driftsmidler	255 410	241 436	-13 974
Varebeholdning	0	0	0
Gevinst- og tapskonto	97 503	70 920	-26 583
Grunnlag utsatt skatt pr 31.12.	352 913	312 356	-40 557
Forskjeller som ikke utlignes:			
Driftsmidler	-85 302	-85 302	0
Sum	-85 302	-85 302	0
Grunnlag utsatt skatt pr 31.12	267 611	227 054	-40 557
Balanseført utsatt skatt	58 875	49 952	8 923
Sammenheng mellom skattekostnad og skatt beregnet som gjennomsnittelig nominell skattesats på resultat før skatt:			
	TNOK	%	
Skatt beregnet som gjennomsnittlig nominell skattesats på resultat før skatt	32 981		
Effekt av permanente forskjeller	-14		
Skattekostnad i henhold til resultatregnskap	32 967	22,0 %	



This file is sealed with a digital signature.
The seal is a guarantee for the authenticity
of the document.

Document ID:
24C66FA7A13A4E0D81AD94940DD95AED



Finnmark Havfiske AS

Årsregnskap 2020

(tall i hele tusen)

Noter

Note 8 Mellomværende og transaksjoner med nærstående parter

Konsernmellomværende	2020	2019
Kundefordringer konsernselskaper	5 800	0
Andre kortsiktige fordringer - innskudd konsernkonto	71 166	43 138
Leverandørgjeld konsernselskaper	350	0
Annen kortsiktig gjeld konsernselskaper	109 293	145 116
Annen langsiktig gjeld konsernselskaper	652 142	385 892
Transaksjoner med konsernselskaper	2020	2019
Salg fisk	217 006	220 859
Leieinntekt konsesjon	0	11 077
Leieinntekter skip	5 590	0
Administrasjonshonorar	13 569	13 793
Produksjonstilskudd	11 750	12 000
Kjøp tjenester	552	273
Rentekostnader langsiktig gjeld	14 554	11 460
Renteinntekt av fordring i konsernkontoordning	-29	-
Rentekostnad av gjeld i konsernkontoordning	0	906

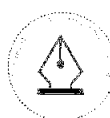
I henhold til Råfiskloven med forskrifter blir all førstehåndsomsetning av villfanget fisk i Norge omsatt gjennom fiskesalgslagene. Selskapet leverer med noen få unntak all sin ferske fisk til det nærstående selskapet Lerøy Norway Seafood sine anlegg. Selskapets største kunder er de nærstående selskapene Lerøy Seafood AS og Lerøy Norway Seafoods AS.

Note 9 Konsernregnskap

Selskapet inngår i konsernet Lerøy Havfisk AS og konsernregnskap kan fås ved henvendelse til Lerøy Havfisk AS, Postboks 876, 6001 Ålesund.

Note 10 Bankinnskudd

Selskapets bankinnskudd omfatter bundne skattetrekkmidler per 31.12. med TNOK 7 899 (2019: TNOK 7 506).



This file is sealed with a digital signature.
The seal is a guarantee for the authenticity
of the document.

Document ID:
24C66FA7A13A4E0D81AD94940DD95AED



Finnmark Havfiske AS

Årsregnskap 2020

(tall i hele tusen)

Noter

Note 11 Egenkapital og aksjonærinformasjon

Egenkapital:			Annen innskutt		Sum
	Aksjekapital	Overkurs	EK	Annen EK	
Egenkapital pr 31.12.2019:	8 082	1 589	103 306	197 694	310 670
Årets endring i egenkapital:					
Årsresultat				116 947	116 947
Avgitt konsernbidrag (netto)				-85 248	-85 248
Avsatt utbytte				-2 075	-2 075
Egenkapital pr 31.12.2020:	8 082	1 589	103 306	227 317	340 293

Selskapets aksjekapital er på kr 8 082 000 aksjer a kr 1,-.

Eierstruktur:

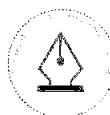
Aksjonærene i Finnmark Havfiske AS pr 31.12.2020 er:

	Antall	Eierandel	Stemmeandel
Havfisk Finnmark AS	6 339 857	78,4 %	78,4 %
Havfisk Båtsfjord AS	1 078 260	13,3 %	13,3 %
Havfisk Nordkyn AS	471 793	5,8 %	5,8 %
Båtsfjord Kommune	113 740	1,4 %	1,4 %
Lebesby Kommune	70 207	0,9 %	0,9 %
Vardø Kommune	8 143	0,1 %	0,1 %
Sum antall aksjer	8 082 000	100,0 %	100,0 %

Note 12 Sammenslåtte poster

Sammenslåtte poster i kontantstrømpstillingen:

	2020	2019
Endring i varelager	421	-24 306
Endring i kundefordringer	18 614	26 885
Endring i leverandørgjeld	-6 771	5 755
Sum	12 264	8 334



This file is sealed with a digital signature.
The seal is a guarantee for the authenticity
of the document.

Document ID:
24C66FA7A13A4E0D81AD94940DD95AED



Finnmark Havfiske AS

Årsregnskap 2020

(tall i hele tusen)

Noter

Note 13 Gjeld og panstillelser

Avdragsprofil langsiktig gjeld til konsernselskap:

År	2021	2022	2023	2024	2025	Deretter	Sum
Beløp	45 000	45 000	45 000	45 000	45 000	427 142	652 142

Balanseført gjeld som er sikret ved pant o.l.

	2020	2019
Langsiktig gjeld til konsernselskap	652 142	385 892

Bokført verdi av eiendeler stillet som sikkerhet:

Konsesjoner	209 936	219 585
Skip	882 231	626 782
Varelager	41 810	42 231
Kundefordringer	12 469	31 083
Sum	1 146 447	919 682

Selskapet har stillet garanti i form av pant i skip med konsesjoner, varelager samt kundefordringer for en låneramme til Lerøy Havfisk AS. Ved utgangen av regnskapsåret var denne lånerammen på NOK 1.500 mill.

Selskapet er også deltaker i konsernkontosystem og er solidarisk ansvarlig for en kredittramme på NOK 100 mill. Ved utgangen av regnskapsåret var det ikke trukket på denne kredittrammen.

Note 14 Offentlige tilskudd

	2020	2019
Offentlig tilskudd, SkatteFUNN	63	0

Offentlige tilskudd regnskapsføres som en kostnadsreduksjon.

Note 15 Andre forhold

Covid-19 pandemien har hatt stor innvirkning på næringslivet både i Norge og ellers i verden. For Finnmark Havfiske AS har pandemien så langt hatt liten innvirkning da selskapets fartøyer har drifet som normalt. Det har imidlertid skapt mer usikkerhet med hensyn til markedsutviklingen og prisene på selskapets produkter i tiden fremover.



This file is sealed with a digital signature.
The seal is a guarantee for the authenticity
of the document.

Document ID:
24C66FA7A13A4E0D81AD94940DD95AED



Årsberetning 2020 Finnmark Havfiske AS.pdf

Signers:

Name	Method	Date
Rørvik, Evelyn Lundanes	BANKID_MOBILE	2021-04-15 09:12 GMT+2
Myklebust, Tone Utseth	BANKID_MOBILE	2021-04-15 09:20 GMT+2
FARSTAD, ELDAR KÅRE	BANKID_MOBILE	2021-04-15 09:25 GMT+2
Rafaelsen, Sigurd Kvammen	BANKID	2021-04-15 09:26 GMT+2
Wærnes, Ronald	BANKID_MOBILE	2021-04-15 09:33 GMT+2
Vågsholm, Ronny	BANKID_MOBILE	2021-04-15 10:51 GMT+2

This document package contains:

- Front page (this page)
- The original document(s)
- The electronic signatures. These are not visible in the document, but are electronically integrated.



This file is sealed with a digital signature.
The seal is a guarantee for the authenticity
of the document.

Document ID:
E8892E477AD64872B13E00D6C5257F26

THE SIGNED DOCUMENT FOLLOWS ON THE NEXT PAGE >



FINNMARK HAVFISKE AS

Foretaksnummer 814 724 492

ÅRSBERETNING FOR 2020

VIRKSOMHETENS ART

Finnmark Havfiske AS er et fiskebåtrederi registrert i Hammerfest kommune i Finnmark. Selskapet eier og driver trålere som har tilknytning til region Øst Finnmark.

KVOTER OG DRIFTSFORHOLD

Finnmark Havfiske AS har i 2020 hatt fire fartøyer i drift som til sammen har disponert 11,53 kvoteenheter torsk, 11,82 kvoteenheter hyse samt 11,99 kvoteenheter med sei. Dette var frysetrålere 'Gadus Poseidon' og 'Gadus Neptun', kombinasjonsfartøyet 'Båtsfjord' og vårt nye kombinasjonsfartøy 'Kongsfjord'. Prosjektet ble ferdigstilt i januar 2020 med formell overtakelse av fartøyet den 15. januar. Nybygget ble døpt i Båtsfjord den 15. februar og fikk navnet 'Kongsfjord'. 'Båtsfjord' ble leid ut til Nordland Havfiske AS i en periode i slutten av året.

Alle fartøyene driver trålfiske i Barentshavet, langs Norskekysten samt at 'Gadus Neptun', 'Båtsfjord' og 'Kongsfjord' har deltatt på seifisken i Nordsjøen.

I begynnelsen av 2020 var det for ferskfisk / rundfrysetrålere med én kvoteenhet tillatt å fiske 1 196 tonn torsk, 474 tonn hyse og 440 tonn sei nord for 62 grader (rund vekt). I tillegg var det tillatt å fiske inntil 700 tonn sei sør for 62 graden. I løpet av året kom det retildelinger fra andre fartøygrupper på hyse og sei i Nordsjøen.

FORTSATT DRIFT

I samsvar med regnskapsloven § 3-3a bekreftes det at forutsetningene om fortsatt drift er tilstede. Til grunn for antagelsen ligger resultatprognoser for år 2021 og konsernets langsiktige strategiske prognoser for årene fremover. Selskapet er i en sunn økonomisk og finansiell stilling.

Selskapet har ved utgangen av regnskapsåret 2020 en bokført egenkapital på 340 millioner kroner av en total kapital på 1246 millioner kroner.

REDEGJØRELSE FOR ÅRSREGNSKAPET - FANGST OG DRIFT

Det har i 2020 vært en prisutvikling på torsk som er på samme nivå som i 2019. Prisutviklingen på sei har vært positiv mens hyse, reke og uer prisene er lavere. I forhold til 2019 er oppnådde priser på torsk uendret, mens sei prisen er økt med 5 prosent. Hyse, reke og uer prisene har hatt en reduksjon på henholdsvis 2, 13 og 22 prosent sammenlignet med oppnådde priser i 2019.

I 2020 var fangstratene pr. driftsdøgn på 20,9 tonn mot 21,4 tonn i 2019. Antall driftsdøgn er økt med 241, fra 988 driftsdøgn i 2019 til 1229 driftsdøgn i 2020. Det totale fangstkvantumet inklusiv mel og olje endte i 2020 på 27 829 tonn mot 21 748 tonn i 2019. Tilnærmet all ferskfangst ble levert til Lerøy Norway Seafoods anlegg. Salg av selskapets frosne produkter blir foretatt gjennom salgslagene innenfor gjeldende regelverk for tilbudsplikt.



This file is sealed with a digital signature.
The seal is a guarantee for the authenticity
of the document.

Document ID:
E8892E477AD64872B13E00D6C5257F26



Selskapet har ikke aktivert kostnader til FOU. Konsernet har i 2020 hatt ett pågående prosjekt innen skatteFUNN knyttet til «bedre kvalitet ved levendelagring og kvalitetsskanning». Prosjektperioden er 2018 – 2021 og er i hovedsak knyttet til Kongsfjord.

Kostnader til dette prosjektet er løpende kostnadsført over driften.

Regnskapet er gjort opp med et overskudd før skatt på kroner 149.913.946. Resultat etter skatt er på kroner 116.947.023 for året 2020. Styret foreslår at overskuddet disponeres på følgende måte:

Avsatt til konsernbidrag, netto etter skatt	kr.	85 248 240,-
Avsatt til utbytte	kr.	2 075 478,-
Overført til annen egenkapital	kr.	<u>29 623 305,-</u>
Sum disponert	kr.	<u>116 947 023,-</u>

Selskapet hadde en total kapital på 1246 millioner kroner pr. 31.12.2020 mot 980 millioner kroner pr. 31.12.2019. Ved utgangen av 2020 hadde selskapet en bokført egenkapital på 340 millioner kroner, noe som tilsvarer en egenkapitalandel på 27 %.

Varelager og kortsiktige fordringer er økt med 17 millioner kroner i forhold til året før. Økningen skyldes i hovedsak høyere konsernfordringer under konsernkreditten ved utgangen av året. Varelageret er omtrent på samme nivå som i 2019, mens eksterne kundefordringer er redusert. Varige driftsmidler er økt med 258 millioner kroner i løpet av året som følge av oppgradering og investeringer i eksisterende flåte samt investeringer i nybyggprosjektet. Kongsfjord er levert i januar 2020. Kortsiktig gjeld er redusert med 39 millioner kroner i forhold til 2019. Langsiktig gjeld er økt med 266 millioner kroner, dette forklares med nytt lån 300 millioner kroner i forbindelse med ny båt, samt 34 millioner kroner som følge av betaling av avdrag på langsiktig gjeld. Selskapet hadde 71 millioner kroner i innestående på konsernkontoen ved utgangen av regnskapsåret mot 43 millioner ved utgangen av 2019. Innestående på konsernkontoen er i regnskapet presentert under andre kortsiktige fordringer.

PERSONALFORHOLD - ARBEIDSMILJØ OG LIKESTILLING

Trålerne i Finnmark Havfiske AS har normalt 30 - 42 ansatte fordelt på to skift. Når fartøyene er under drift har de en bemanning på 15 - 21 personer per fartøy.

Styret mener at arbeidsmiljøet ombord i selskapets trålere er godt. Selskapet har ved utgangen av året 161 ansatte, hvorav 8 kvinner. Selskapet har innarbeidet rutiner der ansatte ikke skal forskjellsbehandles på grunn av kjønn, og vil arbeide for å øke rekrutteringen av kvinner til rederivirksomheten.

Sykefraværet var i 2020 på 1 868 døgn som utgjorde 3,2 % av total arbeidstid. Selskapet har de siste årene gjennomført en rekke tiltak og har en egen handlingsplan for å redusere sykefraværet samt bedre kvaliteten på HMS arbeidet i selskapet. Sykefraværet er under konsernets målsetting på 6 %. Sykefraværet har



This file is sealed with a digital signature.
The seal is a guarantee for the authenticity
of the document.

Document ID:
E8892E477AD64872B13E00D6C5257F26



vært lavt i mange år men med en liten økning siste år fra et sykefravær på 2,9 % i 2019 til 3,2 % i 2020.

Det har vært registrert 9 ulykker i 2020, herav 3 som har medført sykemelding.

Styret består av 5 personer, hvorav to kvinner. Både styret og selskapets ledelse er bevisst på de samfunnsmessige forventningene om tiltak for å fremme likestilling i virksomheten og styret.

INVESTERINGER

I 2020 er det bokført investeringer i varige driftsmidler på 23 millioner kroner knyttet til løpende oppgradering av eksisterende fartøyer samt 285 millioner knyttet til nybåtprosjektet. Det er bokført ordinære avskrivninger på 59,9 millioner kroner. Av dette utgjør 50,2 millioner kroner avskrivninger på varige driftsmidler og 9,7 millioner kroner avskrivninger på strukturkvoter.

AKSJONÆRER

Selskapet hadde pr. 31.12.2020 slik fordeling av aksjer:

▪ HAVFISK Finnmark AS	6 339 857 aksjer	78,44 % stemmeandel
▪ HAVFISK Båtsfjord AS	1 078 260 aksjer	13,34 % stemmeandel
▪ HAVFISK Nordkyn AS	471 793 aksjer	5,84 % stemmeandel
▪ Båtsfjord Kommune	113 740 aksjer	1,41 % stemmeandel
▪ Lebesby Kommune	70 207 aksjer	0,87 % stemmeandel
▪ Vardø Kommune	8 143 aksjer	0,10 % stemmeandel
▪ <u>Totalt</u>	<u>8 082 000 aksjer</u>	<u>100,00% stemmeandel</u>

YTRE MILJØ

Selskapets trålere opererer på følgende måte i forhold til det ytre miljø:

På det eldste fartøyet blir avfall fra fangst (fiskehoder/slog) sluppet på havet og går tilbake til økosystemet. På de to Gadus-fartøyene går avfall fra fangst til produksjon av fiskemel og fiskeolje. Nybygget Kongsfjord som er satt i drift i januar 2020 produserer ensilasje av alt restråstoff. All spillolje samles opp og tas med til land og leveres til depot på alle fartøy, og på alle fartøyene er det installert separator for lensevann. Samtlige trålere har søppel containere for husholdningsavfall.

Selskapet er deltager i prosjekt «fishing for litter». Dette er et prosjekt hvor fartøyene gis muligheter til å levere rester av fiskeutstyr og annet avfall som kommer opp med trålen på gitte leveringssteder.

Selskapets trålere bruker bunkersolje som drivstoff. I 2020 har rederiet forbrukt 16.809.021 liter bunkersolje. Dette har medført et utslipp av NOX på 293 118 kg i norsk økonomisk sone.



This file is sealed with a digital signature.
The seal is a guarantee for the authenticity
of the document.

Document ID:
E8892E477AD64872B13E00D6C5257F26

FINANSIELL RISIKO

Selskapet er ikke direkte eksponert for endringer i valutakurser da alt salg blir fakturert i norske kroner. Selskapet er noe eksponert for endringer i rentenivået, men har valgt å benytte kvartalsvise rentefastsettelse, noe som overvåkes løpende. Endringer i rentenivået er ikke ventet å begrense investeringsmulighetene i fremtidige perioder i særlig grad.

Risiko for at motparten ikke har økonomisk evne til å oppfylle sine forpliktelser anses lav, da salget i all hovedsak blir foretatt gjennom selskaper i samme konsern samt gjennom Norges Råfisklag og Sunnmøre og Romsdal Fiskesalgslag. Historisk sett har det vært svært lave tap på fordringer. Det er ikke inngått avtaler om motregning eller andre finansielle instrumenter som minimerer kredittrisikoen i selskapet.

Finnmark Havfiske AS er deltaker i konsernkredittdelen til Lerøy Havfisk AS. Pr. 31.12.2020 hadde selskapet ikke trukket på denne kreditten. Totalt i Lerøy Havfisk konsernet var det heller ikke trukket på konsernkredittdelen ved utgangen av året. Selskapets langsiktige finansiering fra konsernselskaper er til konkurransedyktige betingelser i dagens marked.

Egenkapitalandelen i selskapet utgjør 27 % ved utgangen av 2020. Forfallstidspunkter for kundefordringer opprettholdes. Avtaler med hovedleverandører er til stabile betingelser.

HENDELSER ETTER BALANSEDAGEN

Det er ingen vesentlige hendelser etter balansedagen.

FREMTIDSUTSIKTER

Totalkvotene for torsk, hyse og sei i 2021 er økt i forhold til 2020. Av ulike kvotetekniske årsaker gir endringene i totalkvoter ikke tilsvarende økninger i individuelle fartøyskvoter. Torsketrålerne får i 2021 en økning på kvotene for torsk, hyse og sei nord for 62°N i forhold til 2020, mens det er en reduksjon for sei i Nordsjøen.

Etterspørselen og prisene på torsk, hyse, sei og andre fiskeslag er redusert de siste kvartalene. Covid 19 pandemien har hatt en betydelig innvirkning til den negative trend i etterspørsel og pris.

Finnmark Havfiske AS har en solid balanse og tilstrekkelig likviditet. Med den forventede ressursutviklingen i Barentshavet skulle det derfor være grunnlag for en god utvikling av selskapet i årene fremover.



This file is sealed with a digital signature.
The seal is a guarantee for the authenticity
of the document.

Document ID:
E8892E477AD64872B13E00D6C5257F26



Hammerfest/Ålesund, 15. april 2021

EVELYN RØRVIK
Styremedlem

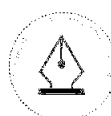
ELDAR FARSTAD
Styrets leder

RONNY VÅGSHOLM
Varamedlem/daglig
leder

SIGURD RAFAELSEN
Styremedlem

RONALD WÆRNES
Styremedlem

TONE UTSETH MYKLEBUST
Styremedlem



This file is sealed with a digital signature.
The seal is a guarantee for the authenticity
of the document.

Document ID:
E8892E477AD64872B13E00D6C5257F26



Til generalforsamlingen i Finnmark Havfiske AS

Uavhengig revisors beretning

Uttalelse om revisjonen av årsregnskapet

Konklusjon

Vi har revidert Finnmark Havfiske AS' årsregnskap som består av balanse per 31. desember 2020, resultatregnskap og kontantstrømoppstilling for regnskapsåret avsluttet per denne datoen og noter til årsregnskapet, herunder et sammendrag av viktige regnskapsprinsipper.

Etter vår mening er det medfølgende årsregnskapet avgitt i samsvar med lov og forskrifter og gir et rettviseende bilde av selskapets finansielle stilling per 31. desember 2020, og av dets resultater og kontantstrømmer for regnskapsåret avsluttet per denne datoen i samsvar med regnskapslovens regler og god regnskapsskikk i Norge.

Grunnlag for konklusjonen

Vi har gjennomført revisjonen i samsvar med lov, forskrift og god revisjonsskikk i Norge, herunder de internasjonale revisjonsstandardene International Standards on Auditing (ISA-ene). Våre oppgaver og plikter i henhold til disse standardene er beskrevet i Revisors oppgaver og plikter ved revisjon av årsregnskapet. Vi er uavhengige av selskapet slik det kreves i lov og forskrift, og har overholdt våre øvrige etiske forpliktelser i samsvar med disse kravene. Etter vår oppfatning er innhentet revisjonsbevis tilstrekkelig og hensiktsmessig som grunnlag for vår konklusjon.

Øvrig informasjon

Ledelsen er ansvarlig for øvrig informasjon. Øvrig informasjon omfatter informasjon i årsrapporten bortsett fra årsregnskapet og den tilhørende revisjonsberetningen.

Vår uttalelse om revisjonen av årsregnskapet dekker ikke øvrig informasjon, og vi attesterer ikke den øvrige informasjonen.

I forbindelse med revisjonen av årsregnskapet er det vår oppgave å lese øvrig informasjon med det formål å vurdere hvorvidt det foreligger vesentlig inkonsistens mellom øvrig informasjon og årsregnskapet, kunnskap vi har opparbeidet oss under revisjonen, eller hvorvidt den tilsynelatende inneholder vesentlig feilinformasjon.

Dersom vi konkluderer med at den øvrige informasjonen inneholder vesentlig feilinformasjon er vi pålagt å rapportere det. Vi har ingenting å rapportere i så henseende.

Styrets og daglig leders ansvar for årsregnskapet

Styret og daglig leder (ledelsen) er ansvarlig for å utarbeide årsregnskapet i samsvar med lov og forskrifter, herunder for at det gir et rettviseende bilde i samsvar med regnskapslovens regler og god regnskapsskikk i Norge. Ledelsen er også ansvarlig for slik internkontroll som den finner nødvendig for å kunne utarbeide et årsregnskap som ikke inneholder vesentlig feilinformasjon, verken som følge av misligheter eller utilsiktede feil.

PricewaterhouseCoopers AS, Sandviksbodene 2A, Postboks 3984 - Sandviken, NO-5835 Bergen
T: 02316, org. no.: 987 009 713 MVA, www.pwc.no
Statsautoriserte revisorer, medlemmer av Den norske Revisorforening og autorisert regnskapsførerselskap



Uavhengig revisors beretning - Finnmark Havfiske AS



Ved utarbeidelsen av årsregnskapet må ledelsen ta standpunkt til selskapets evne til fortsatt drift og opplyse om forhold av betydning for fortsatt drift. Forutsetningen om fortsatt drift skal legges til grunn for årsregnskapet så lenge det ikke er sannsynlig at virksomheten vil bli avviklet.

Revisors oppgaver og plikter ved revisjonen av årsregnskapet

Vårt mål med revisjonen er å oppnå betryggende sikkerhet for at årsregnskapet som helhet ikke inneholder vesentlig feilinformasjon, verken som følge av misligheter eller utilsiktede feil, og å avgi en revisjonsberetning som inneholder vår konklusjon. Betryggende sikkerhet er en høy grad av sikkerhet, men ingen garanti for at en revisjon utført i samsvar med lov, forskrift og god revisjonsskikk i Norge, herunder ISA-ene, alltid vil avdekke vesentlig feilinformasjon som eksisterer. Feilinformasjon kan oppstå som følge av misligheter eller utilsiktede feil. Feilinformasjon blir vurdert som vesentlig dersom den enkeltvis eller samlet med rimelighet kan forventes å påvirke økonomiske beslutninger som brukerne foretar basert på årsregnskapet.

For videre beskrivelse av revisors oppgaver og plikter vises det til:
<https://revisorforeningen.no/revisjonsberetninger>

Uttalelse om andre lovmessige krav

Konklusjon om årsberetningen

Basert på vår revisjon av årsregnskapet som beskrevet ovenfor, mener vi at opplysningene i årsberetningen om årsregnskapet og forutsetningen om fortsatt drift er konsistente med årsregnskapet og i samsvar med lov og forskrifter.

Konklusjon om registrering og dokumentasjon

Basert på vår revisjon av årsregnskapet som beskrevet ovenfor, og kontrollhandlinger vi har funnet nødvendig i henhold til internasjonal standard for attestasjonsoppdrag (ISAE) 3000 «Attestasjonsoppdrag som ikke er revisjon eller forenklet revisorkontroll av historisk finansiell informasjon», mener vi at ledelsen har oppfylt sin plikt til å sørge for ordentlig og oversiktlig registrering og dokumentasjon av selskapets regnskapsopplysninger i samsvar med lov og god bokføringsskikk i Norge.

Bergen, 15. april 2021
PricewaterhouseCoopers AS

Ole Martin Waage
Statsautorisert revisor
(elektronisk signert)

(2)



 Securely signed with Brevio

Revisjonsberetning - Finnmark Havfiske AS

Signers:

Name	Method	Date
Waage, Ole Martin	BANKID_MOBILE	2021-04-15 09:48

This document package contains:

- Closing page (this page)
- The original document(s)
- The electronic signatures. These are not visible in the document, but are electronically integrated.



This file is sealed with a digital signature.
The seal is a guarantee for the authenticity
of the document.