



ÅRSREGNSKAPET FOR REGNSKAPSÅRET 2022 - GENERELL INFORMASJON

Enheten

Organisasjonsnummer:	888 847 162
Organisasjonsform:	Aksjeselskap
Foretaksnavn:	GROOS INVEST AS
Forretningsadresse:	Hamreheia 58B 4631 KRISTIANSAND S

Regnskapsår

Årsregnskapets periode:	01.01.2022 - 31.12.2022
-------------------------	-------------------------

Konsern

Morselskap i konsern:	Ja
Konsernregnskap lagt ved:	Nei

Regnskapsregler

Regler for små foretak benyttet:	Ja
Benyttet ved utarbeidelsen av årsregnskapet til selskapet:	Regnskapslovens alminnelige regler

Årsregnskapet fastsatt av kompetent organ

Bekreftet av representant for selskapet:	Thom-Helge Henriksen
Dato for fastsettelse av årsregnskapet:	29.06.2023

Grunnlag for avgivelse

År 2022: Årsregnskapet er elektronisk innlevert
År 2021: Tall er hentet fra elektronisk innlevert årsregnskap fra 2022

Det er ikke krav til at årsregnskapet m.v. som sendes til Regnskapsregisteret er undertegnet. Kontrollen på at dette er utført ligger hos revisor/enhetens øverste organ. Sikkerheten ivaretas ved at innsender har rolle/rettighet for innsending av årsregnskapet via Altinn, og ved at det bekreftes at årsregnskapet er fastsatt av kompetent organ.

Brønnøysundregistrene, 04.07.2024



Resultatregnskap

Beløp i: NOK	Note	2022	2021
RESULTATREGNSKAP			
Inntekter			
Sum inntekter		0	0
Kostnader			
Annen driftskostnad	1	417 879	397 325
Sum kostnader		417 879	397 325
Driftsresultat		-417 879	-397 325
Finansinntekter og finanskostnader			
Renteinntekt fra foretak i samme konsern	2	49 419	378 946
Annen renteinntekt	3	589 889	567 443
Sum finansinntekter		639 308	946 389
Annen rentekostnad		75 993	61 808
Sum finanskostnader		75 993	61 808
Netto finans		563 315	884 581
Ordinært resultat før skattekostnad		145 435	487 256
Skattekostnad på ordinært resultat	4,5	32 005	107 197
Ordinært resultat etter skattekostnad		113 430	380 059
Årsresultat		113 430	380 059
Årsresultat etter minoritetsinteresser		113 430	380 059
Overføringer og disponeringer			
Avgitt konsernbidrag		113 471	
Overføringer annen egenkapital		-41	380 059
Sum overføringer og disponeringer		113 430	380 059



Balanse

Beløp i: NOK	Note	2022	2021
BALANSE - EIENDELER			
Anleggsmidler			
Immaterielle eiendeler			
Finansielle anleggsmidler			
Investering i datterselskap	2	1 624 336	1 624 336
Lån til foretak i samme konsern	2	10 704 838	12 069 963
Investeringer i tilknyttet selskap	3	667 001	667 001
Lån til tilknyttet selskap og felles kontrollert virksomhet	3	9 729 366	8 139 477
Sum finansielle anleggsmidler		22 725 541	22 500 777
Sum anleggsmidler		22 725 541	22 500 777
Omløpsmidler			
Varer			
Bankinnskudd, kontanter og lignende			
Bankinnskudd	6	1 489 217	1 945 629
Sum bankinnskudd, kontanter og lignende		1 489 217	1 945 629
Sum omløpsmidler		1 489 217	1 945 629
SUM EIENDELER		24 214 758	24 446 406
BALANSE - EGENKAPITAL OG GJELD			
Egenkapital			
Innskutt egenkapital			
Aksjekapital	7	800 000	800 000
Overkurs	8	1 000	1 000
Annen innskutt egenkapital	8	85 021	85 021
Sum innskutt egenkapital		886 021	886 021
Opptjent egenkapital			
Annen egenkapital		22 094 792	22 094 833



Balanse

Beløp i: NOK	Note	2022	2021
Sum opptjent egenkapital		22 094 792	22 094 833
Sum egenkapital		22 980 813	22 980 854
Sum langsiktig gjeld		0	0
Kortsiktig gjeld			
Leverandørgjeld		82 300	5 518
Betalbar skatt	4		44 597
Kortsiktig konserngjeld	2	145 476	284 544
Annen kortsiktig gjeld	9	1 006 169	1 130 893
Sum kortsiktig gjeld		1 233 945	1 465 552
Sum gjeld		1 233 945	1 465 552
SUM EGENKAPITAL OG GJELD		24 214 758	24 446 406



Brønnøysundregistrene

ÅRSREGNSKAP FOR REGNSKAPSÅRET 2022 - GENERELL INFORMASJON

Journalnummer: 2023 562017

Enheten

Organisasjonsnummer: 888 847 162
Organisasjonsform: Aksjeselskap
Foretaksnavn: GROOS INVEST AS
Forretningsadresse: Hamreheia 58B
4631 KRISTIANSAND S

Regnskapsår

Årsregnskapets periode: 01.01.2022 - 31.12.2022

Konsern

Morselskap i konsern: Ja
Konsernregnskap lagt ved: Nei

Regnskapsregler

Regler for små foretak benyttet: Ja
Benyttet ved utarbeidelsen av
årsregnskapet til selskapet: Regnskapslovens alminnelige regler

Årsregnskapet fastsatt av kompetent organ

Bekreftet av representant for selskapet: Thom-Helge Henriksen
Dato for fastsettelse av årsregnskapet: 29.06.2023

Revisjon

Årsregnskapet er utarbeidet av ekstern
autorisert regnskapsfører: Ja
Ekstern autorisert regnskapsfører har i
løpet av regnskapsåret bistått ved den
løpende regnskapsføringen eller utført
andre tjenester for selskapet enn å
utarbeide årsregnskapet: Ja

Grunnlag for avgivelse

År 2022: Årsregnskap er elektronisk innlevert.
År 2021: Tall er hentet fra elektronisk innlevert årsregnskap fra 2022.

Det er ikke krav til at årsregnskapet m.v. som sendes til Regnskapsregisteret er undertegnet. Kontrollen på at dette er utført ligger hos revisor/enhetens øverste organ. Sikkerheten ivaretas ved at innsender har rolle/rettighet for innsending av årsregnskapet via Altinn, og ved at det bekreftes at årsregnskapet er fastsatt av kompetent organ.

Brønnøysundregistrene, 08.07.2023

Brønnøysundregistrene
Postadresse: Postboks 900, 8910 Brønnøysund
Telefon: 75 00 75 00
E-post: firmapost@brreg.no Internett: www.brreg.no
Organisasjonsnummer: 974 760 673



Organisasjonsnr: 888 847 162
GROOS INVEST AS

RESULTATREGNSKAP

Beløp i: NOK	Note	2022	2021
RESULTATREGNSKAP			
Inntekter			
Sum inntekter		0	0
Kostnader			
Annen driftskostnad	1	417 879	397 325
Sum kostnader		417 879	397 325
Driftsresultat		-417 879	-397 325
Finansinntekter og finanskostnader			
Renteinntekt fra foretak i samme konsern	2	49 419	378 946
Annen renteinntekt	3	589 889	567 443
Sum finansinntekter		639 308	946 389
Annen rentekostnad		75 993	61 808
Sum finanskostnader		75 993	61 808
Netto finans		563 315	884 581
Ordinært resultat før skattekostnad		145 435	487 256
Skattekostnad på ordinært resultat	4,5	32 005	107 197
Ordinært resultat etter skattekostnad		113 430	380 059
Årsresultat		113 430	380 059
Årsresultat etter minoritetsinteresser		113 430	380 059
Overføringer og disponeringer			
Avgitt konsernbidrag		113 471	
Overføringer annen egenkapital		-41	380 059
Sum overføringer og disponeringer		113 430	380 059



Organisasjonsnr: 888 847 162
GROOS INVEST AS

BALANSE

Beløp i: NOK **Note** **2022** **2021**

BALANSE - EIENDELER

Anleggsmidler

Immaterielle eiendeler

Finansielle anleggsmidler

Investering i datterselskap	2	1 624 336	1 624 336
Lån til foretak i samme konsern	2	10 704 838	12 069 963
Investeringer i tilknyttet selskap	3	667 001	667 001
Lån til tilknyttet selskap og felles kontrollert virksomhet	3	9 729 366	8 139 477
Sum finansielle anleggsmidler		22 725 541	22 500 777
Sum anleggsmidler		22 725 541	22 500 777

Omløpsmidler

Varer

Bankinnskudd, kontanter og lignende

Bankinnskudd	6	1 489 217	1 945 629
Sum bankinnskudd, kontanter og lignende		1 489 217	1 945 629
Sum omløpsmidler		1 489 217	1 945 629

SUM EIENDELER **24 214 758** **24 446 406**

BALANSE - EGENKAPITAL OG GJELD

Egenkapital

Innskutt egenkapital

Aksjekapital	7	800 000	800 000
Overkurs	8	1 000	1 000
Annen innskutt egenkapital	8	85 021	85 021
Sum innskutt egenkapital		886 021	886 021

Opptjent egenkapital

Annen egenkapital		22 094 792	22 094 833
Sum opptjent egenkapital		22 094 792	22 094 833

Sum egenkapital **22 980 813** **22 980 854**

Sum langsiktig gjeld **0** **0**



Kortsiktig gjeld			
Leverandørgjeld		82 300	5 518
Betalbar skatt	4		44 597
Kortsiktig konserngjeld	2	145 476	284 544
Annen kortsiktig gjeld	9	1 006 169	1 130 893
Sum kortsiktig gjeld		1 233 945	1 465 552
Sum gjeld		1 233 945	1 465 552
SUM EGENKAPITAL OG GJELD		24 214 758	24 446 406



Organisasjonsnr: 888 847 162
GROOS INVEST AS

NOTEOPPLYSNINGER - SELSKAP - alle poster oppgitt i hele tall

Note

Antall årsverk i regnskapsåret
0.00

Sum Beløp

Balanseført verdi 31.12. Varige driftsmidler Immaterielle eiend.

Konsernregnskap

Morselskapet sitt navn

Forretningskontor for morselskapet

Begrunnelse for at datterselskap er utelatt fra konsolideringen

Konsern, tilknyttet selskap m.v. - fordringer og gjeld

Fordringer

Samlet beløp - tilknyttet selskap Årets Fjorårets

Samlet beløp - foretak i samme konsern Årets Fjorårets

Samlet beløp - foretak i samme konsern Årets Fjorårets

Samlet beløp - felles kontrollert virksomhet Årets Fjorårets

Pantstillelse Beløp

Beholdning av egne aksjer Antall Pålydende Andel av aksjek.



Note

Lån og sikkerhetsstillelse til medlemmer

Er det gitt lån eller sikkerhetsstillelse til ledende personer: Nei

Opplysninger om:

Medlemmer av:

Mer om lån og sikkerhetsstillelse

Note

Noteopplysninger ut over minimumskravene for små foretak

Fullstendige noteopplysninger fremkommer av vedlagte PDF-dokument



Revisjonsfirma Eliassen AS
Skippergata 2
4611 Kristiansand

Telefon: +47 90 29 81 30
Mail: khe@eaudit.no
Org.nr: 915 380 875 MVA

Til generalforsamlingen i Groos Invest AS

UAVHENGIG REVISORS BERETNING 2022

Uttalelse om revisjonen av årsregnskapet

Konklusjon

Vi har revidert årsregnskapet for Groos Invest AS som viser et overskudd på kr 113 430. Årsregnskapet består av balanse pr 31. desember 2022, resultatregnskap for regnskapsåret avsluttet pr denne datoen og noter til årsregnskapet, herunder et sammendrag av viktige regnskapsprinsipper.

Etter vår mening

- oppfyller årsregnskapet gjeldende lovkrav, og
- gir årsregnskapet et rettviseende bilde av selskapets finansielle stilling per 31. desember 2022 og av dets resultater for regnskapsåret avsluttet per denne datoen i samsvar med regnskapslovens regler og god regnskapsskikk i Norge.

Grunnlag for konklusjonen

Vi har gjennomført revisjonen i samsvar med de internasjonale revisjonsstandardene International Standards on Auditing (ISA-ene). Våre oppgaver og plikter i henhold til disse standardene er beskrevet nedenfor under Revisors oppgaver og plikter ved revisjon av årsregnskapet. Vi er uavhengige av selskapet slik det kreves i lov, forskrift og International Code of Ethics for Professional Accountants (inkludert internasjonale uavhengighetsstandarder) utstedt av the International Ethics Standards Board for Accountants (IESBA-reglene), og vi har overholdt våre øvrige etiske forpliktelser i samsvar med disse kravene. Innhentet revisjonsbevis er etter vår vurdering tilstrekkelig og hensiktsmessig som grunnlag for vår konklusjon.

Styrets og daglig leders ansvar for årsregnskapet

Styret og daglig leder (ledelsen) er ansvarlig for å utarbeide årsregnskapet og for at det gir et rettviseende bilde i samsvar med regnskapslovens regler og god regnskapsskikk i Norge. Ledelsen er også ansvarlig for slik intern kontroll som den finner nødvendig for å kunne utarbeide et årsregnskap som ikke inneholder vesentlig feilinformasjon, verken som følge av misligheter eller utilsiktede feil.

Ved utarbeidelsen av årsregnskapet må ledelsen ta standpunkt til selskapets evne til fortsatt drift og opplyse om forhold av betydning for fortsatt drift. Forutsetningen om fortsatt drift skal legges til grunn for årsregnskapet så lenge det ikke er sannsynlig at virksomheten vil bli avviklet.

Revisors oppgaver og plikter ved revisjonen av årsregnskapet

Vårt mål er å oppnå betryggende sikkerhet for at årsregnskapet som helhet ikke inneholder vesentlig feilinformasjon, verken som følge av misligheter eller utilsiktede feil, og å avgi en revisjonsberetning som inneholder vår konklusjon. Betryggende sikkerhet er en høy grad av sikkerhet, men ingen garanti for at en revisjon utført i samsvar med ISA-ene, alltid vil avdekke vesentlig feilinformasjon som eksisterer. Feilinformasjon kan oppstå som følge av misligheter eller utilsiktede feil. Feilinformasjon blir vurdert som vesentlig dersom den enkeltvis eller samlet med rimelighet kan forventes å påvirke økonomiske beslutninger som brukerne foretar basert på årsregnskapet.



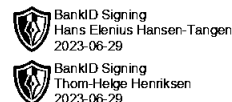
Revisjonsfirma Eliassen AS

Revisors beretning 2022
Groos Invest AS

For videre beskrivelse av revisors oppgaver og plikter henvises det til
<https://revisorforeningen.no/revisjonsberetninger>.

Kristiansand, 29. juni 2023
Revisjonsfirma Eliassen AS

Kjell Hugo Eliassen
Statsautorisert revisor



Årsregnskap 2022 for Groos Invest AS

Organisasjonsnr. 888847162

Utarbeidet av:



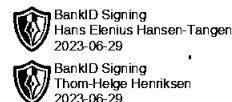
Forretningspartner

Sparebank 1 Sr-Bank Forretningspartner A
Godkjent regnskapsselskap
Christen Tranes gate 35, 4007 STAVANGER
www.sparebank1.no/nb/sr-bank/bedrift.html





Groos Invest AS



Resultatregnskap

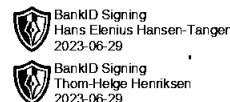
	Note	2022	2021
DRIFTSINNEKTER OG DRIFTSKOSTNADER			
Driftsinntekter			
Sum driftsinntekter		0	0
Driftskostnader			
Annen driftskostnad	1	417 879	397 325
Sum driftskostnader		417 879	397 325
DRIFTSRESULTAT		(417 879)	(397 325)
FINANSINNEKTER OG FINANSKOSTNADER			
Finansinntekter			
Renteinnt. fra foretak i samme konsern	2	49 419	378 946
Annen renteinntekt	3	589 889	567 443
Sum finansinntekter		639 308	946 389
Finanskostnader			
Annen rentekostnad		75 993	61 808
Sum finanskostnader		75 993	61 808
NETTO FINANSPOSTER		563 315	884 581
ORDINÆRT RES. FØR SKATTEKOSTNAD		145 435	487 256
Skattekostnad på ordinært resultat	4,5	32 005	107 197
ORDINÆRT RESULTAT		113 430	380 059
ÅRSRESULTAT		113 430	380 059
OVERF. OG DISPONERINGER			
Avgitt konsernbidrag		113 471	0
Overføringer annen egenkapital		(41)	380 059
SUM OVERF. OG DISP.		113 430	380 059

Årsregnskap for Groos Invest AS

Organisasjonsnr. 888847162



Groos Invest AS



Balanse pr. 31.12.2022

	Note	31.12.2022	31.12.2021
EIENDELER			
ANLEGGSMIDLER			
Finansielle anleggsmidler			
Investeringer i datterselskap	2	1 624 336	1 624 336
Lån til foretak i samme konsern	2	10 704 838	12 069 963
Investeringer i tilknyttet selskap	3	667 001	667 001
Lån til tilknyttet selskap	3	9 729 366	8 139 477
Sum finansielle anleggsmidler		22 725 541	22 500 777
SUM ANLEGGSMIDLER		22 725 541	22 500 777
OMLØPSMIDLER			
Bankinnskudd	6	1 489 217	1 945 629
SUM OMLØPSMIDLER		1 489 217	1 945 629
SUM EIENDELER		24 214 758	24 446 406
 EGENKAPITAL OG GJELD			
EGENKAPITAL			
Innskutt egenkapital			
Aksjekapital	7	800 000	800 000
Overkurs	8	1 000	1 000
Annen innskutt egenkapital	8	85 021	85 021
Sum innskutt egenkapital		886 021	886 021
Opptjent egenkapital			
Annen egenkapital		22 094 792	22 094 833
Sum opptjent egenkapital		22 094 792	22 094 833
SUM EGENKAPITAL		22 980 813	22 980 854
GJELD			
KORTSIKTIG GJELD			
Leverandørgjeld		82 300	5 518
Betalbar skatt	4	0	44 597
Kortsiktig gjeld til konsernselskap	2	145 476	284 544
Annen kortsiktig gjeld	9	1 006 169	1 130 893
SUM KORTSIKTIG GJELD		1 233 945	1 465 552
SUM GJELD		1 233 945	1 465 552
SUM EGENKAPITAL OG GJELD		24 214 758	24 446 406

Kristiansand, 29. juni 2023

Hans Elenius Hansen-Tangen
Styrets leder

Thom-Helge Henriksen
Styremedlem/daglig leder



Groos Invest AS



Noter 2022

Regnskapsprinsipper

Årsregnskapet er satt opp i samsvar med regnskapsloven og god regnskapsskikk for små foretak.

Omløpsmidler og kortsiktig gjeld

Omløpsmidler og kortsiktig gjeld omfatter normalt poster som forfaller til betaling innen ett år etter siste dag i regnskapsåret, samt poster som knytter seg til varekretsløpet. Omløpsmidler vurderes til laveste verdi av anskaffelseskost og antatt virkelig verdi (Laveste verdis prinsipp).

Anleggsmidler og langsiktig gjeld

Anleggsmidler omfatter eiendeler bestemt til varig eie og bruk for virksomheten. Anleggsmidler er vurdert til anskaffelseskost. Varige driftsmidler føres opp i balansen og avskrives lineært over driftsmidlets forventede økonomiske levetid. Levetid fremkommer av de avskrivningssatsene som er angitt i noteopplysningene. Varige driftsmidler nedskrives til virkelig verdi ved verdifall som forventes ikke å være av forbigående art. Nedskrivninger blir reversert når grunnlaget for nedskrivningen ikke lenger finnes å være til stede. Langsiktig gjeld er gjeld som ikke faller inn under definisjonen av kortsiktig gjeld.

Aksjer i datterselskap og tilknyttede selskap

Investeringer i datterselskap og tilknyttede selskap er vurdert etter kostmetoden da konsernets størrelse samlet er under maksimalgrensene for små foretak.

Inntektsføring

Utbytte fra datterselskap inntektsføres i avsetningsåret. Utbytte fra tilknyttede selskap inntektsføres i vedtaksåret.

Fordringer

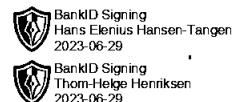
Fordringer føres opp i balansen til pålydende etter fradrag for avsetning til påregnelig tap. Avsetning til påregnelig tap gjøres på grunnlag av en individuell vurdering av de enkelte fordringene.

Skatt

Skattekostnaden i resultatregnskapet omfatter periodens betalbare skatt som blir utlignet og forfaller til betaling i neste regnskapsår i tillegg til endring i utsatt skatt. Utsatt skatt er beregnet med skattesatsen ved utgangen av regnskapsåret (22 %) på grunnlag av skattereduserende og skatteøkende midlertidige forskjeller som eksisterer mellom regnskapsmessige og skattemessige verdier. I beregningen er det også medtatt skattemessig framførbart underskudd ved regnskapsårets utgang. Skatteøkende og skattereduserende midlertidige forskjeller som reverserer eller kan reversere i samme periode er utlignet og nettoført.



Groos Invest AS



Noter 2022

Note 1 - Antall årsverk, lån og sikkerhetsstillelse til ledende personer

Selskapet har hatt 0 årsverk i regnskapsåret.

Selskapet har ikke gitt lån eller sikkerhetsstillelse til medlemmer av styrende organer.

Note 2 - Investeringer og lån/gjeld til foretak i samme konsern

Investering i selskap i samme konsern	Kontor	Eierandel	Stemmeandel	Resultat 2022	Egenkapital 2022	Bokført verdi
Sør Eiendomsutvikling AS	Kristiansand	100 %	100 %	-84 787	-129 086	100 000
R-E Eiendom AS	Kristiansand	100 %	100 %	-255 677	172 796	1 404 336
Lund Boligutvikling AS	Kristiansand	60 %	60 %	921 903	663 621	120 000

Lån til selskap i samme konsern	2022	2021
R-E Eiendom AS	1 596 704	1 561 829
Lund Boligutvikling AS	9 108 134	10 508 134
Sum	10 704 838	12 069 963

Lånet til R-E Eiendom AS er renteberegnet med 3 % rente.

Det ble avgitt kr 145 476 i konsernbidrag til R-E Eiendom AS i 2022.

Note 3 - Investeringer og lån til tilknyttede selskap

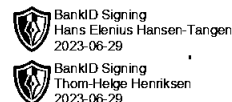
Investering i tilknyttede selskap	Kontor	Eierandel	Stemmeandel	Resultat 2022	Egenkapital 2022	Bokført verdi
Fossbekk Brygge AS	Kristiansand	40 %	40 %	-348 036	-2 991 040	667 000
Fossbekk Brygge II AS	Kristiansand	40 %	40 %	-1 441 554	-5 476 285	1

Lån til tilknyttede selskap	2022	2021
Fossbekk Brygge AS	6 503 026	6 686 469
Fossbekk Brygge II AS	3 226 340	1 453 008
Sum	9 729 366	8 139 477

Lånene til Fossbekk Brygge AS og Fossbekk Brygge II AS er renteberegnet med 7 % rente.



Groos Invest AS



Noter 2022

Note 4 - Skattegrunnlag

Spesifikasjon av årets skattegrunnlag:

Resultat før skattekostnader	145 435
+ Permanente og andre forskjeller	41
+ Endring i midlertidige forskjeller	0
= Inntekt før fradrag for konsernbidrag	145 476
- Ytet konsernbidrag	145 476
= Inntekt	0

Spesifikasjon av årets skattekostnad:

Beregnet skatt av årets resultat	32 005
= Sum betalbar skatt	32 005
+/- Endring i utsatt skatt / utsatt skattefordel	0
= Ordinær skattekostnad	32 005
Skattesats i inntektsåret	22

Betalbar skatt i balansen består av

Sum betalbar skatt	32 005
+/- Effekt av skatt på konsernbidrag	-32 005
= Betalbar skatt i balansen	0

Note 5 - Skattekostnad

Utsatt skatt/utsatt skattefordel

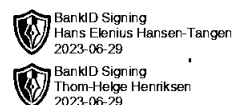
	2022	2021
= Grunnlag utsatt skatt	0	0
Utsatt skatt	0	0

Note 6 - Pant og garantier

Selskapet har avgitt garanti overfor datterselskap på kr 300 000. Garantien er avgitt gjennom Sparebanken Sør.



Groos Invest AS



Noter 2022

Note 7 - Aksjekapital og aksjonærinformasjon

Selskapets aksjekapital består av 1 000 aksjer à kr 800.
Alle aksjer har like rettigheter.

Aksjonærer	Antall aksjer	Eierandel	Stemmeandel
Mano Invest AS	501	50,1 %	50,1 %
Hansen-Tangens Rederi AS	499	49,9 %	49,9 %
Sum	1 000	100,0 %	100,0 %

Mano Invest AS er kontrollert av Thom-Helge Henriksen, daglig leder/styremedlem.
Hansen-Tangens Rederi AS er kontrollert av Hans Elenius Hansen-Tangen, styrets leder.

Note 8 - Annen innskutt egenkapital

	Aksjekapital	Overkurs innskutt	Annen egenkapital egenkapital	Annen egenkapital	Sum
Pr 1.1.	800 000	1 000	85 021	22 094 833	22 980 854
-Til årets resultat			0	-41	-41
=Pr 31.12.	800 000	1 000	85 021	22 094 792	22 980 813

Note 9 - Annen kortsiktig gjeld

I posten annen kortsiktig gjeld inngår gjeld til aksjonærer.
Gjelden er renteberegnet med 7 % rente.

	2022	2021
Gjeld til Mano Invest AS	108 678	292 267
Gjeld til Hansen-Tangens Rederi AS	897 491	838 626
Sum	1 006 169	1 130 893