



ÅRSREGNSKAPET FOR REGNSKAPSÅRET 2017 - GENERELL INFORMASJON

Enheten

Organisasjonsnummer: 918 095 241
Organisasjonsform: Aksjeselskap
Foretaksnavn: HASLE TORG INVEST AS
Forretningsadresse: c/o Carnegie Business Management AS
Fjordalléen 16
0250 OSLO

Regnskapsår

Årsregnskapets periode: 01.01.2017 - 31.12.2017

Konsern

Morselskap i konsern: Ja
Konsernregnskap lagt ved: Nei

Regnskapsregler

Regler for små foretak benyttet: Ja
Benyttet ved utarbeidelsen av årsregnskapet til selskapet: Regnskapslovens alminnelige regler

Årsregnskapet fastsatt av kompetent organ

Bekreftet av representant for selskapet: Geirr Remen Frostmann
Dato for fastsettelse av årsregnskapet: 26.04.2018

Grunnlag for avgivelse

År 2017: Årsregnskapet er elektronisk innlevert
År 2016: Tall er hentet fra elektronisk innlevert årsregnskap fra 2017

Det er ikke krav til at årsregnskapet m.v. som sendes til Regnskapsregisteret er undertegnet. Kontrollen på at dette er utført ligger hos revisor/enhetens øverste organ. Sikkerheten ivaretas ved at innsender har rolle/rettighet for innsending av årsregnskapet via Altinn, og ved at det bekreftes at årsregnskapet er fastsatt av kompetent organ.

Brønnøysundregistrene, 02.05.2021



Resultatregnskap

Beløp i: NOK	Note	2017	2016
RESULTATREGNSKAP			
Inntekter			
Annen driftsinntekt		133 333	
Sum inntekter		133 333	0
Kostnader			
Annen driftskostnad	2	305 401	
Sum kostnader		305 401	0
Driftsresultat		-172 067	0
Finansinntekter og finanskostnader			
Inntekt på investering i datterselskap	5	944 589	
Annen renteinntekt		2 944	54
Sum finansinntekter		947 533	54
Annen rentekostnad		490 837	
Annen finanskostnad		80 645	
Sum finanskostnader		571 482	
Netto finans		376 051	54
Ordinært resultat før skattekostnad		203 984	54
Skattekostnad på ordinært resultat	5	-500 975	
Ordinært resultat etter skattekostnad		704 958	54
Årsresultat		704 958	54
Årsresultat etter minoritetsinteresser		704 958	54
Overføringer og disponeringer			
Utbytte		5 000 000	
Udekket tap		704 959	
Overføringer fra overkurs		-5 000 000	
Overføringer annen egenkapital			54
Sum overføringer og disponeringer		704 959	54



Resultatregnskap

Beløp i: NOK	Note	2017	2016
---------------------	-------------	-------------	-------------



Balanse

Beløp i: NOK	Note	2017	2016
BALANSE - EIENDELER			
Anleggsmidler			
Immaterielle eiendeler			
Utsatt skattefordel	5	47 572	
Sum immaterielle eiendeler		47 572	
Finansielle anleggsmidler			
Investering i datterselskap	8	106 877 768	
Lån til foretak i samme konsern	8	4 400 000	
Andre langsiktige fordringer	9	1 169 355	
Sum finansielle anleggsmidler		112 447 123	
Sum anleggsmidler		112 494 695	0
Omløpsmidler			
Varer			
Fordringer			
Kundefordringer		173 938	
Konsernfordringer	8	4 054 127	
Sum fordringer		4 228 065	
Bankinnskudd, kontanter og lignende			
Bankinnskudd, kontanter o.l.		3 324 115	30 054
Sum bankinnskudd, kontanter og lignende		3 324 115	30 054
Sum omløpsmidler		7 552 180	30 054
SUM EIENDELER		120 046 875	30 054
BALANSE - EGENKAPITAL OG GJELD			
Egenkapital			
Innskutt egenkapital			
Selskapskapital	3,4	3 830 000	30 000



Balanse

Beløp i: NOK	Note	2017	2016
Overkurs	4	67 770 000	
Sum innskutt egenkapital		71 600 000	30 000
Opptjent egenkapital			
Annen egenkapital			54
Udekket tap	4	1 598 041	
Sum opptjent egenkapital		-1 598 041	54
Sum egenkapital		70 001 959	30 054
Gjeld			
Langsiktig gjeld			
Annen langsiktig gjeld			
Øvrig langsiktig gjeld	6	44 500 000	
Sum annen langsiktig gjeld		44 500 000	
Sum langsiktig gjeld		44 500 000	0
Kortsiktig gjeld			
Leverandørgjeld		11 079	
Utbytte		5 000 000	
Annen kortsiktig gjeld		533 837	
Sum kortsiktig gjeld		5 544 916	
Sum gjeld		50 044 916	0
SUM EGENKAPITAL OG GJELD		120 046 875	30 054



**Årsregnskap 2017
for**

Hasle Torg Invest AS

Foretaksnr. 918095241



Hasle Torg Invest AS

Resultatregnskap

	Note	2017	okt 16-des 16
DRIFTSINNETEKTER OG DRIFTSKOSTNADER			
Driftsinntekter			
Annen driftsinntekt		133 333	0
Sum driftsinntekter		133 333	0
Driftskostnader			
Annen driftskostnad	2	305 401	0
Sum driftskostnader		305 401	0
DRIFTSRESULTAT		(172 067)	0
FINANSINNETEKTER OG FINANSKOSTNADER			
Finansinntekter			
Inntekt på investering i datterselskap	5	944 589	0
Annen renteinntekt		2 944	54
Sum finansinntekter		947 533	54
Finanskostnader			
Annen rentekostnad		490 837	0
Annen finanskostnad		80 645	0
Sum finanskostnader		571 482	0
NETTO FINANSPOSTER		376 051	54
ORDINÆRT RES. FØR SKATTEKOSTNAD		203 984	54
Skattekostnad på ordinært resultat	5	(500 975)	0
ORDINÆRT RESULTAT		704 958	54
ÅRSRESULTAT		704 958	54
OVERF. OG DISPONERINGER			
Avsatt til ordinært utbytte		5 000 000	0
Mottatt konsernbidrag		(0)	0
Overføringer fra overkurs		(5 000 000)	0
Overføringer annen egenkapital		0	54
Fremføring av udekket tap		704 959	0
SUM OVERF. OG DISP.		704 958	54

Årsregnskap for Hasle Torg Invest AS

Organisasjonsnr. 918095241



Hasle Torg Invest AS

Balanse pr. 31.12.2017


	Note	31.12.2017	31 12.2016
EIENDELER			
ANLEGGSMIDLER			
Immaterielle eiendeler			
Utsatt skattefordel	5	47 572	0
Sum immaterielle eiendeler		47 572	0
Finansielle anleggsmidler			
Investeringer i dattersekskap	8	106 877 768	0
Lån til foretak i samme konsern	8	4 400 000	0
Andre langsiktige fordringer	9	1 169 355	0
Sum finansielle anleggsmidler		112 447 123	0
SUM ANLEGGSMIDLER		112 494 695	0
OMLØPSMIDLER			
Fordringer			
Kundefordringer		173 938	0
Fordringer på konsernselskap	8	4 054 127	0
Sum fordringer		4 228 065	0
Bankinnskudd, kontanter o l		3 324 115	30 054
SUM OMLØPSMIDLER		7 552 180	30 054
SUM EIENDELER		120 046 875	30 054



Hasle Torg Invest AS


Balanse pr. 31.12.2017

	Note	31.12.2017	31.12.2016
EGENKAPITAL OG GJELD			
EGENKAPITAL			
Innskutt egenkapital			
Selskapskapital	3,4	3 830 000	30 000
Overkurs	4	67 770 000	0
Sum innskutt egenkapital		71 600 000	30 000
Opptjent egenkapital			
Annen egenkapital		0	54
Udekket tap	4	(1 598 041)	0
Sum opptjent egenkapital		(1 598 041)	54
SUM EGENKAPITAL		70 001 959	30 054
GJELD			
LANGSIKTIG GJELD			
Annen langsiktig gjeld			
Øvrig langsiktig gjeld	6	44 500 000	0
Sum annen langsiktig gjeld		44 500 000	0
SUM LANGSIKTIG GJELD		44 500 000	0
KORTSIKTIG GJELD			
Leverandørgjeld		11 079	0
Utbytte		5 000 000	0
Annen kortsiktig gjeld		533 837	0
SUM KORTSIKTIG GJELD		5 544 916	0
SUM GJELD		50 044 916	0
Sum egenkapital og gjeld		120 046 875	30 054




Christian Müller
Styreleder


Oslo 12 / 04 - 2018



Morten Haugen
Styremedlem



Geirr Remen Frostmann
Daglig leder



Jan Spandow
Styremedlem



Hasle Torg Invest AS

Noter til årsregnskapet 2017

Regnskapsprinsipper

Årsregnskapet er satt opp i samsvar med regnskapslovens bestemmelser og god regnskapspraksis for små foretak i Norge. Husleieinntekter resultatføres i henhold til oppgjenningsprinsippet.

Alle beløp i NOK

Hovedregel for vurdering og klassifisering av eiendeler og gjeld

Eiendeler bestemt til varig eie eller bruk er klassifisert som anleggsmidler. Andre eiendeler er klassifisert som omlopsmidler. Fordringer som skal tilbakebetales innen et år er uansett klassifisert som omlopsmidler. Ved klassifisering av kortsiktig og langsiktig gjeld er analoge kriterier lagt til grunn.

Anleggsmidler vurderes til anskaffelseskost, men nedskrives til virkelig verdi når verdifallet forventes ikke å være forbigående. Anleggsmidler med begrenset økonomisk levetid avskrives planmessig. Langsiktig gjeld balanseføres til nominelt mottatt beløp på etableringsstidspunktet. Langsiktig gjeld oppskrives ikke til virkelig verdi som følge av rentendring.

Omlopsmidler vurderes til laveste av anskaffelseskost og virkelig verdi. Kortsiktig gjeld balanseføres til nominelt beløp på oppklaringspunktet. Kortsiktig gjeld oppskrives ikke til virkelig verdi som følge av rentendring.

Selskapet har ikke foretatt endringer i regnskapsprinsipp i regnskapsåret.

Varige driftsmidler

Varige driftsmidler avskrives etter saldometoden.

Skatt

Skatter kostnadsføres når de påløper, det vil si at skattekostnaden er knyttet til det regnskapsmessige resultat før skatt. Skatt knyttet til egenkapitalansaksjoner, for eksempel konsernbidrag, føres mot egenkapitalen.

Skattekostnaden består av betalbar skatt og endring i netto utsatt skatt.

Leieinntekter

Leieinntekter opplynes og resultatføres i Lakt med utlepeperioden.

Ved avtale om leiefritak i en periode, vanligvis ved inngåelse av leieavtalen og en periode fremover, fordeles inntekten over hele leieperioden slik at det også resultatføres inntekter i den periode det etter avtalen ikke er belastet leie.

Erstatninger som følger av at leieforhold brytes til opphør for opprinnelig avtalt utløpsstidspunkt, inntektsføres med det beløp som overstiger den til enhver tid nødvendige avsetning til dekning av utleieobjektets driftskostnader for gjenværende del av opprinnelig avtalt leieperiode.

Note 1 Virksomhetsområde

Selskapets virksomhet er å eie aksjer og andeler i selskap som eier fast eiendom, utvikle, omsette, leie ut og for øvrig administrere fast eiendom, samt hva som dermed står i den forbindelse. All virksomhet er i Norge.

Note 2 Ytelser til ledende personer, revisor mv og antall ansatte

Obligatorisk tjenestepensjon

Selskapet har ikke ansatte og har således ikke opprettet OTP ordning.

Ytelser til ledende personer

Styremedlemmer i selskapet har ikke mottatt styrehonorar.

Kostnadsført honorar til revisor (eks mva)	2017	2016
Ordinær revisjon	10 000	0
Annen bistand	0	0
Sum	10 000	0



Hasle Torg Invest AS

Noter til årsregnskapet 2017

Note 3 Aksjekapital og aksjonærinformasjon

Aksjekapitalen består av 766 000 aksjer à kr. 5, totalt kr. 3 830 000. Alle aksjene har like rettigheter.

Selskapet eier Hasle Torg Nærserver AS

Aksjonærer pr. 31.12.	Aksjer	Eierandel
Spåboggruppen AS	218 650	28 %
UB Nordic Property Fund (AIF)	191 500	25 %
Acadia AS	57 450	8 %
Skrindo Holding AS	22 980	3 %
Beachhill Inc. AS	38 300	5 %
CM Kapital AS	38 300	5 %
Lefdal Holding AS	30 640	4 %
Aiai Invest AS	22 980	3 %
Jant Invest AS	22 980	3 %
Nordeng Eicendom Holding AS	22 980	3 %
Siggi Holding AS	11 490	2 %
Stevning Holding AS	22 980	3 %
Værskel Invest AS	15 320	2 %
Mil Invest AS	11 490	2 %
Skogsbo Invest AS	11 490	2 %
Inter Alia AS	11 490	2 %
Christian G. Almeln	11 490	2 %
Joachim M. Bjerke	11 490	2 %
Sum	766 000	100 %

Note 4 Egenkapitalbevegelse

	Aksjekapital	Overkurs	Annen egenkapital	Udekket tap	Sum
Egenkapital 01.01.	30 000	0	54	0	30 054
Kapitalnedsettelse	-30 000	0	0	0	-30 000
Kapitalforhøyelse	3 830 000	72 770 000	0	0	76 600 000
Årets resultat	0	0	0	704 958	704 958
Transaksjonskostnader mot egenkapital	0	0	0	-2 303 000	-2 303 000
Mindre korrigering av IB	0	0	-54	0	-54
Avsatt utbytte	0	-5 000 000	0	0	-5 000 000
Overføring fra overkurs	0	0	0	0	0
Egenkapital 31.12.	3 830 000	67 770 000	0	-1 598 043	70 001 959

Note 5 Skatter

Avstemning mellom regnskapsmessig overskudd og skattepliktig inntekt	2017	2016
Resultat før skatter	203 984	0
Andel skattepliktig konsernbidrag	-944 589	0
Endring i midlertidige forskjeller	-1 169 355	0
Emissionskostnader	-2 300 000	0
Mottatt/avgitt konsernbidrag	2 833 767	0
Skattepliktig inntekt / (underskudd)	-1 376 193	0

Skatter i resultatregnskapet består av følgende	2017	2016
Betalbar skatt	0	0
Skatt av konsernbidrag ført mot aksjer i datter	-453 403	0
Årets resultatførte endring i utsatt skatt / utsatt skattefordel	-47 572	0
Sum årets skatter kostnad / (inntekt)	-500 975	0

Konsernbidrag	2017
Mottatt konsernbidrag - sk.pl inntekt	944 589
Mottatt konsernbidrag - ført mot aksjer i datter	1 435 775
Skatt av KB ført mot aksje i datter	453 403
Sum konsernbidrag	2 833 767

Midlertidige forskjeller pr. 31.12. består av	2017	2016	Endring
Fordringer	1 169 355	0	-1 169 355
Sum Midlertidige forskjeller	1 169 355	0	-1 169 355
Underskudd til fremføring	-1 376 193	0	1 376 193
Sum midlertidige forskjeller og underskudd til fremføring	-206 838	0	206 838

Netto balanseført utsatt skatt / (utsatt skattefordel)	-49 641	0	49 641
Effekt på utsatt skatt pr 31.12. pga. endring i skattesats til 23 % i 2018	2 068	0	-2 068
Utsatt skatt / (utsatt skattefordel)	-47 572	0	47 572

Årets resultatførte endring i utsatt skatt 47 572



Hasle Torg Invest AS

Noter til årsregnskapet 2017

Note 6 Pantstillelse og andre forpliktelser

	2017	2016
Gjeld som er sikret ved pant o.l.		
Gjeld til kreditinstitusjoner	44 500 000	0
Sum	44 500 000	0

Lånets løpetid er 5 år, med avdragsprofil hvor siste nedbetaling er i 2022

Som sikkerhet i lånet er det tatt pant pålydende 160 mill i

Eiendommen hvor Hasle Torg Nærcenter AS er hjemmelshaver

100 % av aksjene i Hasle Torg Nærcenter AS

Note 7 Finansiell markedsrisiko

Selskapets finansielle markedsrisiko er hovedsakelig knyttet til *svingninger* i det norske rentenivået. Selskapet er ikke eksponert for valutarisiko

Note 8 Konsern m.v.

Selskapet har mellomregninger og transaksjoner mot andre selskaper i konsernet. Mellomværende er rapportert på egne regnskapslinjer.

Transaksjoner og mellomværende i konsernet prises og rapporteres ut fra armlengdes prinsipper.

Aksjer i datterselskaper er regnskapsført etter kostmetoden.

	Forretningskontor	Eierandel	Investering
Hasle Torg Nærcenter AS	Kolbotn	100 %	107 464 795

Oversikten under viser saldo selskap i samme konsern per 31.12.2017

Kortsiktig gjeld til selskap i samme konsern	0
Langsiktig gjeld til selskap i samme konsern	0
Kortsiktig fordring til selskap i samme konsern	4 054 127
Langsiktig lån til selskap i samme konsern	4 400 000
Påløpt renteinntekt konsern	0
Påløpt rentekostnad konsern	0

Mellomværende mva og viderefakturering er ikke med i oversikten.

Note 9 Aktiverte lånekostnader

I forbindelse med kjøpet av Hasle Torg Nærcenter AS i 2017 ble det i 2017 bokført omkostninger i tilknytning til finansiering.

Finansieringskostnadene på kr 1 150 000 og etableringsgebyr i bank på 100 000,- er aktivert og avskrevet over løpetiden på lånet.

- 10.10.2022 (akskrives til 31.10.2022)



BDO AS
Munkedamsveien 45
Postboks 1704 Vikka
0121 Oslo

Uavhengig revisors beretning

Til generalforsamlingen i Hasle Torg Invest AS

Uttalelse om revisjonen av årsregnskapet

Konklusjon

Vi har revidert Hasle Torg Invest AS' årsregnskap som består av balanse per 31. desember 2017, resultatregnskap for regnskapsåret avsluttet per denne datoen og noter til årsregnskapet, herunder et sammendrag av viktige regnskapsprinsipper.

Etter vår mening er det medfølgende årsregnskapet avgitt i samsvar med lov og forskrifter og gir et rettviseende bilde av selskapets finansielle stilling per 31. desember 2017, og av dets resultater for regnskapsåret avsluttet per denne datoen i samsvar med regnskapslovens regler og god regnskapsskikk i Norge.

Grunnlag for konklusjonen

Vi har gjennomført revisjonen i samsvar med lov, forskrift og god revisjonsskikk i Norge, herunder de internasjonale revisjonsstandardene International Standards on Auditing (ISA-ene). Våre oppgaver og plikter i henhold til disse standardene er beskrevet i Revisors oppgaver og plikter ved revisjon av årsregnskapet. Vi er uavhengige av selskapet slik det kreves i lov og forskrift, og har overholdt våre øvrige etiske forpliktelser i samsvar med disse kravene. Etter vår oppfatning er innhentet revisjonsbevis tilstrekkelig og hensiktsmessig som grunnlag for vår konklusjon.

Styrets og daglig leders ansvar for årsregnskapet

Styret og daglig leder (ledelsen) er ansvarlig for å utarbeide årsregnskapet i samsvar med lov og forskrifter, herunder for at det gir et rettviseende bilde i samsvar med regnskapslovens regler og god regnskapsskikk i Norge. Ledelsen er også ansvarlig for slik internkontroll som den finner nødvendig for å kunne utarbeide et årsregnskap som ikke inneholder vesentlig feilinformasjon, verken som følge av misligheter eller utilsiktede feil.

Ved utarbeidelsen av årsregnskapet må ledelsen ta standpunkt til selskapets evne til fortsatt drift og opplyse om forhold av betydning for fortsatt drift. Forutsetningen om fortsatt drift skal legges til grunn for årsregnskapet så lenge det ikke er sannsynlig at virksomheten vil bli avviklet.

Revisors oppgaver og plikter ved revisjonen av årsregnskapet

Vårt mål med revisjonen er å oppnå betryggende sikkerhet for at årsregnskapet som helhet ikke inneholder vesentlig feilinformasjon, verken som følge av misligheter eller utilsiktede feil, og å avgi en revisjonsberetning som inneholder vår konklusjon. Betryggende sikkerhet er en høy grad av sikkerhet, men ingen garanti for at en revisjon utført i samsvar med lov, forskrift og god revisjonsskikk i Norge, herunder ISA-ene, alltid vil avdekke vesentlig feilinformasjon som eksisterer. Feilinformasjon kan oppstå som følge av misligheter eller utilsiktede feil. Feilinformasjon blir vurdert som vesentlig dersom den enkeltvis eller



samlet med rimelighet kan forventes å påvirke økonomiske beslutninger som brukerne foretar basert på årsregnskapet.

Som del av en revisjon i samsvar med lov, forskrift og god revisjonsskikk i Norge, herunder ISA-ene, utøver vi profesjonelt skjønn og utviser profesjonell skepsis gjennom hele revisjonen. I tillegg:

- identifiserer og anslår vi risikoen for vesentlig feilinformasjon i regnskapet, enten det skyldes mistligheter eller utilsiktede feil. Vi utformer og gjennomfører revisjonshandlinger for å håndtere slike risikoer, og innhenter revisjonsbevis som er tilstrekkelig og hensiktsmessig som grunnlag for vår konklusjon. Risikoen for at vesentlig feilinformasjon som følge av mistligheter ikke blir avdekket, er høyere enn for feilinformasjon som skyldes utilsiktede feil, siden mistligheter kan innebære samarbeid, forfalskning, bevisste utelatelser, uriktige fremstillinger eller overstyring av intern kontroll.
- opparbeider vi oss en forståelse av den interne kontroll som er relevant for revisjonen, for å utforme revisjonshandlinger som er hensiktsmessige etter omstendighetene, men ikke for å gi uttrykk for en mening om effektiviteten av selskapets interne kontroll.
- evaluerer vi om de anvendte regnskapsprinsippene er hensiktsmessige og om regnskapestimatene og tilhørende noteopplysninger utarbeidet av ledelsen er rimelige.
- konkluderer vi på hensiktsmessigheten av ledelsens bruk av fortsatt drift-forutsetningen ved avleggelsen av regnskapet, basert på innhentede revisjonsbevis, og hvorvidt det foreligger vesentlig usikkerhet knyttet til hendelser eller forhold som kan skape tvil av betydning om selskapets evne til fortsatt drift. Dersom vi konkluderer med at det eksisterer vesentlig usikkerhet, kreves det at vi i revisjonsberetningen henleder oppmerksomheten på tilleggsopplysningene i regnskapet, eller, dersom slike tilleggsopplysninger ikke er tilstrekkelige, at vi modifiserer vår konklusjon om årsregnskapet. Våre konklusjoner er basert på revisjonsbevis innhentet inntil datoen for revisjonsberetningen. Etterfølgende hendelser eller forhold kan imidlertid medføre at selskapet ikke fortsetter driften.
- evaluerer vi den samlede presentasjonen, strukturen og innholdet, inkludert tilleggsopplysningene, og hvorvidt årsregnskapet representerer de underliggende transaksjonene og hendelsene på en måte som gir et rettviseende bilde.

Vi kommuniserer med styret blant annet om det planlagte omfanget av revisjonen og til hvilken tid revisjonsarbeidet skal utføres. Vi utveksler også informasjon om forhold av betydning som vi har avdekket i løpet av revisjonen, herunder om eventuelle svakheter av betydning i den interne kontrollen.



Uttalelse om øvrige lovmessige krav

Konklusjon om registrering og dokumentasjon

Basert på vår revisjon av årsregnskapet som beskrevet ovenfor, og kontrollhandlinger vi har funnet nødvendig i henhold til internasjonal standard for attestasjonsoppdrag (ISAE) 3000 «Attestasjonsoppdrag som ikke er revisjon eller forenklet revisorkontroll av historisk finansiell informasjon», mener vi at ledelsen har oppfylt sin plikt til å sørge for ordentlig og oversiktlig registrering og dokumentasjon av selskapets regnskapsopplysninger i samsvar med lov og god bokføringsskikk i Norge.

Oslo, _____/2018
BDO AS

Steinar Andersen
Statsautorisert revisor

Penneo Dokumentnøkkel: MWZST-KDSUV-V6H7Z-LBKX4-NKVEP-4E1HE

Uavhengig revisors beretning 2017 Hasle Torg Invest AS - Side 3 av 3

BDO AS, et norsk aksjeselskap, er deltaker i BDO International Limited, et engelsk selskap med begrenset ansvar, og er en del av det internasjonale nettverket BDO, som består av uavhengige selskaper i de enkelte land. Foretaksregisteret: NO 993 606 650 MVA.



PENNEO

Signaturene i dette dokumentet er juridisk bindende. Dokument signert med "Penneo™ - sikker digital signatur".
De signerende parter sin identitet er registrert, og er listet nedenfor.

"Med min signatur bekrefter jeg alle datoer og innholdet i dette dokument."

Steinar Harry Andersen

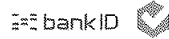
Partner

På vegne av: BDO

Serienummer: 9578-5999-4-1359329

IP: 188.95.241.209

2018-04-16 18:02:37Z



Penneo Dokumentnøkkel: MWZST-KD8UJ-V6H7Z-LBKK4-NKNEP-4E1HE

Dokumentet er signert digitalt, med **Penneo.com**. Alle digitale signatur-data i dokumentet er sikret og validert av den datamaskin-utregnede hash-verdien av det opprinnelige dokument. Dokumentet er låst og tids-stemplet med et sertifikat fra en betrodd tredjepart. All kryptografisk bevis er integrert i denne PDF, for fremtidig validering (hvis nødvendig).

Hvordan bekrefter at dette dokumentet er originalen?

Dokumentet er beskyttet av ett Adobe CDS sertifikat. Når du åpner dokumentet i

Adobe Reader, skal du kunne se at dokumentet er sertifisert av **Penneo e-signature service** <penneo@penneo.com>. Dette garanterer at innholdet i dokumentet ikke har blitt endret.

Det er lett å kontrollere de kryptografiske beviser som er lokalisert inne i dokumentet, med Penneo validator - <https://penneo.com/validate>