



## ÅRSREGNSKAPET FOR REGNSKAPSÅRET 2017 - GENERELL INFORMASJON

### Enheten

Organisasjonsnummer: 915 000 452  
Organisasjonsform: Aksjeselskap  
Foretaksnavn: AS OM BE PLAST  
Forretningsadresse: Galtungveien 65  
1651 SELLEBAKK

### Regnskapsår

Årsregnskapets periode: 01.01.2017 - 31.12.2017

### Konsern

Morselskap i konsern: Nei

### Regnskapsregler

Regler for små foretak benyttet: Ja  
Benyttet ved utarbeidelsen av årsregnskapet til selskapet: Regnskapslovens alminnelige regler

### Årsregnskapet fastsatt av kompetent organ

Bekreftet av representant for selskapet: Bjørn Lie  
Dato for fastsettelse av årsregnskapet: 14.03.2018

### Grunnlag for avgivelse

År 2017: Årsregnskapet er elektronisk innlevert  
År 2016: Tall er hentet fra elektronisk innlevert årsregnskap fra 2017

*Det er ikke krav til at årsregnskapet m.v. som sendes til Regnskapsregisteret er undertegnet. Kontrollen på at dette er utført ligger hos revisor/enhetens øverste organ. Sikkerheten ivaretas ved at innsender har rolle/rettighet for innsending av årsregnskapet via Altinn, og ved at det bekreftes at årsregnskapet er fastsatt av kompetent organ.*

Brønnøysundregistrene, 06.05.2021



### Resultatregnskap

Beløp i: NOK	Note	2017	2016
<b>RESULTATREGNSKAP</b>			
<b>Inntekter</b>			
Salgsinntekt		48 652 020	45 635 664
Annen driftsinntekt			224 655
<b>Sum inntekter</b>		<b>48 652 020</b>	<b>45 860 319</b>
<b>Kostnader</b>			
Varekostnad		20 990 284	21 904 415
Lønnskostnad	3	14 699 674	13 482 774
Avskrivning	4, 5	1 794 247	1 714 708
Annen driftskostnad	3	8 840 211	7 162 418
<b>Sum kostnader</b>		<b>46 324 416</b>	<b>44 264 315</b>
<b>Driftsresultat</b>		<b>2 327 604</b>	<b>1 596 004</b>
<b>Finansinntekter og finanskostnader</b>			
Annen finansinntekt		227 412	133 381
<b>Sum finansinntekter</b>		<b>227 412</b>	<b>133 381</b>
Annen finanskostnad		275 703	250 545
<b>Sum finanskostnader</b>		<b>275 703</b>	<b>250 545</b>
<b>Netto finans</b>		<b>-48 291</b>	<b>-117 164</b>
<b>Ordinært resultat før skattekostnad</b>		<b>2 279 313</b>	<b>1 478 840</b>
<b>Ordinært resultat etter skattekostnad</b>		<b>2 279 313</b>	<b>1 478 840</b>
<b>Årsresultat</b>	11, 12	<b>2 279 313</b>	<b>1 478 840</b>
<b>Overføringer og disponeringer</b>			
Overføringer annen egenkapital	12	2 279 313	1 478 840
<b>Sum overføringer og disponeringer</b>		<b>2 279 313</b>	<b>1 478 840</b>



## Balanse

Beløp i: NOK	Note	2017	2016
<b>BALANSE - EIENDELER</b>			
<b>Anleggsmidler</b>			
<b>Immaterielle eiendeler</b>			
Forskning og utvikling	5, 6	9 537 250	7 972 823
Konsesjoner, patenter, lisenser, varemerker	5	65 995	92 393
<b>Sum immaterielle eiendeler</b>		<b>9 603 245</b>	<b>8 065 216</b>
<b>Varige driftsmidler</b>			
Maskiner og anlegg	4, 10	4 993 520	3 772 037
Driftsløsøre, inventar, verktøy, kontormaskiner ol	4, 10	639 261	284 901
<b>Sum varige driftsmidler</b>		<b>5 632 781</b>	<b>4 056 938</b>
<b>Sum anleggsmidler</b>		<b>15 236 026</b>	<b>12 122 154</b>
<b>Omløpsmidler</b>			
<b>Varer</b>			
<b>Sum varer</b>	9, 10	<b>8 057 289</b>	<b>9 293 932</b>
<b>Fordringer</b>			
Kundefordringer	10	7 558 394	6 852 332
Andre fordringer	11	4 507 038	4 837 949
<b>Sum fordringer</b>		<b>12 065 432</b>	<b>11 690 281</b>
<b>Bankinnskudd, kontanter og lignende</b>			
<b>Sum bankinnskudd, kontanter og lignende</b>	2	<b>3 176 704</b>	<b>965 658</b>
<b>Sum omløpsmidler</b>		<b>23 299 425</b>	<b>21 949 871</b>
<b>SUM EIENDELER</b>		<b>38 535 451</b>	<b>34 072 025</b>
<b>BALANSE - EGENKAPITAL OG GJELD</b>			
<b>Egenkapital</b>			
<b>Innskutt egenkapital</b>			
Aksjekapital	12, 13	4 125 000	4 125 000



## Balanse

<b>Beløp i: NOK</b>	<b>Note</b>	<b>2017</b>	<b>2016</b>
Overkurs	12	1 366 486	1 366 486
<b>Sum innskutt egenkapital</b>		<b>5 491 486</b>	<b>5 491 486</b>
<b>Opptjent egenkapital</b>			
Annen egenkapital	12	8 394 606	6 115 293
<b>Sum opptjent egenkapital</b>		<b>8 394 606</b>	<b>6 115 293</b>
<b>Sum egenkapital</b>		<b>13 886 092</b>	<b>11 606 779</b>
<b>Gjeld</b>			
<b>Langsiktig gjeld</b>			
Andre avsetninger for forpliktelser	6, 7	8 040 287	6 820 113
<b>Sum avsetninger for forpliktelser</b>		<b>8 040 287</b>	<b>6 820 113</b>
<b>Annen langsiktig gjeld</b>			
Gjeld til kredittinstitusjoner	8, 10	1 972 489	844 993
Øvrig langsiktig gjeld		2 000 000	2 000 000
<b>Sum annen langsiktig gjeld</b>		<b>3 972 489</b>	<b>2 844 993</b>
<b>Sum langsiktig gjeld</b>		<b>12 012 776</b>	<b>9 665 106</b>
<b>Kortsiktig gjeld</b>			
Gjeld til kredittinstitusjoner	10		1 420 526
Leverandørgjeld		8 361 887	7 530 825
Skyldige offentlige avgifter	2	1 983 952	1 723 169
Annen kortsiktig gjeld		2 290 744	2 125 620
<b>Sum kortsiktig gjeld</b>		<b>12 636 583</b>	<b>12 800 140</b>
<b>Sum gjeld</b>		<b>24 649 359</b>	<b>22 465 246</b>
<b>SUM EGENKAPITAL OG GJELD</b>		<b>38 535 451</b>	<b>34 072 025</b>



## AS Om Be Plast

---

### Noter til regnskapet for 2017

#### Note 1 - Regnskapsprinsipper

Årsregnskapet er satt opp i samsvar med regnskapslovens bestemmelser og god regnskapsskikk for små foretak.

##### *Salgsinntekter*

Inntektsføring ved salg av varer skjer på leveringstidspunktet. Tjenester inntektsføres i takt med utførelsen.

##### *Klassifisering og vurdering av balanseposter*

Omløpsmidler og kortsiktig gjeld omfatter poster som forfaller til betaling innen ett år etter balansedagen, samt poster som knytter seg til varekretsløpet. Øvrige poster er klassifisert som anleggsmiddel/langsiktig gjeld.

Omløpsmidler vurderes til laveste av anskaffelseskost og virkelig verdi. Kortsiktig gjeld balanseføres til nominelt beløp på etableringstidspunktet.

Anleggsmidler vurderes til anskaffelseskost, men nedskrives til virkelig verdi ved verdifall som ikke forventes å være forbigående. Anleggsmidler med begrenset økonomisk levetid avskrives planmessig. Langsiktig gjeld balanseføres til nominelt beløp på etableringstidspunktet.

##### *Fordringer*

Kundefordringer og andre fordringer er oppført i balansen til pålydende etter fradrag for avsetning til forventet tap. Avsetning til tap gjøres på grunnlag av individuelle vurderinger av de enkelte fordringene. I tillegg gjøres det for øvrige kundefordringer en uspesifisert avsetning for å dekke antatt tap.

##### *Varebeholdninger*

Lager av innkjøpte varer er verdsatt til laveste av anskaffelseskost og virkelig verdi. Anskaffelseskost vurderes etter FIFO- prinsippet. Egentilvirkede ferdigvarer og varer under tilvirkning er vurdert til full tilvirkningskost. Det foretas nedskrivning for påregnelig ukurans.

##### *Valuta*

Pengeposter i utenlandsk valuta er vurdert til kursen ved regnskapsårets slutt.

##### *Varige driftsmidler*

Varige driftsmidler balanseføres og avskrives over driftsmidlets forventede økonomiske levetid. Direkte vedlikehold av driftsmidler kostnadsføres løpende under driftskostnader, mens påkostninger eller forbedringer tillegges driftsmidlets kostpris og avskrives i takt med driftsmidlet. Dersom gjenvinnbart beløp av driftsmiddelet er lavere enn balanseført verdi foretas nedskrivning til gjenvinnbart beløp. Gjenvinnbart beløp er det høyeste av netto salgsverdi og verdi i bruk. Verdi i bruk er nåverdien av de fremtidige kontantstrømmene som eiendelen vil generere.

##### *Forskning og utvikling*

Utgifter til forskning og utvikling balanseføres i den grad det kan identifiseres en fremtidig økonomisk fordel knyttet til utvikling av en identifiserbar immaterielle eiendeler. I motsatt fall kostnadsføres slike utgifter løpende. Balanseført forskning og utvikling avskrives lineært over økonomisk levetid.

##### *Skatter*

Skattekostnaden i resultatregnskapet omfatter både periodens betalbare skatt og endring i utsatt skatt. Utsatt skatt er beregnet med 23% på grunnlag av de midlertidige forskjeller som eksisterer mellom regnskapsmessige og skattemessige verdier, samt ligningsmessig underskudd til fremføring ved utgangen av regnskapsåret. Skatteøkende og skattereduserende midlertidige forskjeller som reverserer eller kan reversere i samme periode er utlignet og nettoført. Netto utsatt skattefordel balanseføres i den grad det er sannsynlig at denne kan bli nyttiggjort.



## AS Om Be Plast

---

### Noter til regnskapet for 2017

#### Note 2 - Bankinnskudd

	<b>2017</b>
Bundne skattetrekksmidler utgjør	720 912

#### Note 3 - Lønnskostnader, antall ansatte, pensjon, lån til ansatte og godtgjørelse til revisor

<i>Lønnskostnader</i>	<b>2017</b>	<b>2016</b>
Lønninger	11 388 831	10 284 057
Arbeidsgiveravgift	2 397 964	2 219 133
Pensjonskostnader	520 407	495 026
Andre ytelser	392 473	484 557
Sum	<u>14 699 675</u>	<u>13 482 773</u>

Selskapet har i regnskapsåret sysselsatt totalt 30 årsverk.

Selskapet er pliktig til å ha tjenstepensjonsordning etter lov om obligatorisk tjenstepensjon. Selskapets pensjonsordninger tilfredsstiller kravene i denne lov.

#### *Ytelser til ledende personer*

	Lønn	Andre Godtgjørelser
Administrerende direktør	1 678 196	13 457

Det er i 2017 utbetalt kr. 112 000 i honorar til styret.

<i>Kostnadsført godtgjørelse til revisor er fordelt på følgende:</i>	<b>2017</b>	<b>2016</b>
Revisjon	57 400	54 950
Andre tjenester	7 900	7 200

Merverdiavgift er ikke inkludert i revisjonshonoraret.



## AS Om Be Plast

### Noter til regnskapet for 2017

#### Note 4 - Varige driftsmidler

	Maskiner og anlegg	Driftsløsøre, inventar, verktøy, kontormaskiner o.l.	Sum
Anskaffelseskost 01.01.2017	11 576 511	2 386 865	13 963 376
Tilgang kjøpte driftsmidler	1 895 655	502 568	2 398 223
Anskaffelseskost 31.12.2017	13 472 166	2 889 433	16 361 599
Akk.avskrivning 31.12.2017	-8 478 646	-2 250 172	-10 728 818
Balanseført pr. 31.12.2017	4 993 520	639 261	5 632 781
Årets avskrivninger	674 171	148 209	822 380
Økonomisk levetid	5 - 10 år	3 - 5 år	
Avskrivningsplan	Lineær	Lineær	

#### Note 5 - Immaterielle eiendeler

	FOU	Patenter	Sum
Anskaffelseskost pr 01.01.	30 256 055	131 989	30 388 044
Tilgang egenutviklede eiendeler	4 606 844	0	4 606 844
Anskaffelseskost 31.12.	34 862 899	131 989	34 994 888
Akk.avskrivninger 31.12.	-25 325 649	-65 994	-25 391 643
Balanseført verdi pr.31.12.	9 537 250	65 995	9 603 245
Årets avskrivninger	3 042 415	26 398	3 068 813
Avskrivningsplan	5 år Lineær	5 år Lineær	

Forskning og utvikling gjelder investeringer i tilknytning til SkatteFunn-prosjekter. Brutto avskrevet i 2017 er kr. 3 042 415. Inntektsført på SkatteFunn-ordning i 2017 er kr. 2 096 942. Netto avskrivning er kr. 945 473. Se også note 6 .



## AS Om Be Plast

---

### Noter til regnskapet for 2017

#### Note 6 - Støtte fra SkatteFunn-ordningen og Norges forskningsråd

Selskapet har mottatt midler fra SkatteFunn-ordningen til støtte for utviklingsprosjekter. Mottatt støtte for perioden 2005-2016 er kr. 17 489 962. Søkt støtte for 2017 utgjør kr. 3 317 066. Mottatt og innvilget støtte inntektsføres i takt med avskrivningene det er innvilget støtte til.

Innvilget og søkt støtte	20 806 808
Inntektsført (herav i år: kr 2 096 942)	-12 766 521
Uopptjent inntekt	8 040 287

Bokført verdi av aktiverte utviklingskostnader i tilknytning til SkatteFunn-ordningen er pr. 31.12.17 kr. 9 537 250.

Selskapet har mottatt BIA - midler fra Norges forskningsråd.

#### Note 7 - Avsetning for forpliktelser

	2017	2016
Uopptjent inntekt, SkatteFunn, jfr note 6	8 040 287	6 820 113

#### Note 8 - Fordringer og gjeld

	2017	2016
<i>Andel langsiktig gjeld med forfall senere enn fem år</i>		
Gjeld til kredittinstitusjoner	637 500	0

#### Note 9 - Varer

	2017	2016
Råvarer og innkjøpte halvfabrikater	5 349 363	6 507 591
Ferdige egentilvirkede varer	2 707 926	2 786 341
Sum	<u>8 057 289</u>	<u>9 293 932</u>

#### Note 10 - Pant og garantier

	2017	2016
<i>Pantsikret gjeld</i>		
Kassekreditt	0	1 420 526
Pantelån	1 972 489	844 993
Sum pantsikret gjeld	<u>1 972 489</u>	<u>2 265 519</u>

	2017	2016
<i>Sikret i panteobjekt med bokførte verdier:</i>		
Kundefordringer, varelager og driftstilbehør	21 171 447	20 104 848



## AS Om Be Plast

### Noter til regnskapet for 2017

#### Note 11 - Skatt

<i>Beregning av årets skattegrunnlag:</i>	<b>2017</b>	<b>2016</b>
Ordinært resultat før skattekostnad	2 279 313	1 478 840
Permanente forskjeller	-2 096 437	-1 648 252
Endring i midlertidige forskjeller	-2 125 117	-357 542
Årets skattegrunnlag	<u>-1 942 241</u>	<u>-526 954</u>
<i>Oversikt over midlertidige forskjeller</i>	<b>2017</b>	<b>2016</b>
Driftsmidler inkl goodwill	2 669 013	330 633
Varebeholdning	-869 045	-671 749
Utestående fordringer	-100 000	-100 000
Gevinst- og tapskonto	63 866	79 833
Regnskapsmessige avsetninger, fremtidig vedlikehold mv	-100 000	-100 000
Sum	<u>1 663 834</u>	<u>-461 283</u>
Akkumulert fremførbart underskudd før konsernbidrag	<u>-15 549 535</u>	<u>-13 607 294</u>
Netto midlertidige forskjeller pr 31.12	-13 885 701	-14 068 577
Forskjeller som ikke inngår i utsatt skatt/-skattefordel	-13 885 701	-14 068 577
Sum	<u>0</u>	<u>0</u>

Ihht GRS for små foretak er ikke utsatt skattefordel balanseført.

#### Note 12 - Egenkapital

	<b>Aksjekapital</b>	<b>Overkurs</b>	<b>Annen egenkapital</b>	<b>Sum</b>
Egenkapital 01.01.2017	4 125 000	1 366 486	6 115 293	11 606 779
Årsresultat	0	0	2 279 313	2 279 313
Egenkapital 31.12.2017	<u>4 125 000</u>	<u>1 366 486</u>	<u>8 394 606</u>	<u>13 886 092</u>



## AS Om Be Plast

---

### Noter til regnskapet for 2017

#### Note 13 - Aksjekapital og aksjonærinformasjon

Aksjekapitalen består av:

	<b>Antall</b>	<b>Pålydende</b>	<b>Balanseført</b>
Ordinære aksjer	412 500	10 kr	4 125 000

Oversikt over aksjonærene i selskapet pr. 31.12:

	<b>Ordinære aksjer</b>	<b>Eier- andel</b>	<b>Stemme- andel</b>
Ole Johnny Omberg, styrets leder	284 625	69 %	69 %
Bjørn Lie, adm.dir / nestleder i styret	82 500	20 %	20 %
Knut Gunnar Ottesen, styremedlem	41 250	10 %	10 %
Reidun E. Omberg	4 125	1 %	1 %
Sum	412 500	100 %	100 %




## ÅRSREGNSKAP FOR 2017

AS OM BE Plast  
Galtungveien 65  
1651 SELLEBAKK  
Org.nr. 915 000 452

### INNHOOLD:

Resultatregnskap  
Balanse  
Noter  
Kontantstrømanalyse  
Revisjonsberetning





## AS Om Be Plast

### Resultatregnskap

	Note	2017	2016
<b>Driftsinntekter</b>			
Salgsinntekt		48 652 020	45 635 664
Annen driftsinntekt		0	224 655
Sum driftsinntekter		<u>48 652 020</u>	<u>45 860 319</u>
<b>Driftskostnader</b>			
Varekostnad		20 990 284	21 904 415
Lønnskostnad	3	14 699 674	13 482 774
Avskrivning	4, 5	1 794 247	1 714 708
Annen driftskostnad	3	<u>8 840 211</u>	<u>7 162 418</u>
Sum driftskostnader		<u>46 324 416</u>	<u>44 264 315</u>
Driftsresultat		<u>2 327 604</u>	<u>1 596 004</u>
<b>Finansinntekter og finanskostnader</b>			
Annen finansinntekt		227 412	133 381
Annen finanskostnad		<u>275 703</u>	<u>250 545</u>
Netto finansposter		<u>-48 291</u>	<u>-117 164</u>
Ordinært resultat før skattekostnad		<u>2 279 313</u>	<u>1 478 840</u>
Årsresultat	11, 12	<u>2 279 313</u>	<u>1 478 840</u>
<b>Overføringer og disponeringer</b>			
Overføringer annen egenkapital	12	<u>2 279 313</u>	<u>1 478 840</u>



## AS Om Be Plast

### Balanse pr. 31. desember

	Note	2017	2016
<b>Anleggsmidler</b>			
<i>Immaterielle eiendeler</i>			
Forskning og utvikling	5, 6	9 537 250	7 972 823
Konsesjoner, patenter, lisenser, varemerker	5	65 995	92 393
Sum immaterielle eiendeler		<u>9 603 245</u>	<u>8 065 216</u>
<i>Varige driftsmidler</i>			
Maskiner og anlegg	4, 10	4 993 520	3 772 037
Driftsløsøre, inventar, verktøy, kontormaskiner ol	4, 10	639 261	284 901
Sum varige driftsmidler		<u>5 632 781</u>	<u>4 056 938</u>
Sum anleggsmidler		<u>15 236 026</u>	<u>12 122 154</u>
<b>Omløpsmidler</b>			
Varer	9, 10	<u>8 057 289</u>	<u>9 293 932</u>
<i>Fordringer</i>			
Kundefordringer	10	7 558 394	6 852 332
Andre fordringer	11	4 507 038	4 837 949
Sum fordringer		<u>12 065 432</u>	<u>11 690 281</u>
Bankinnskudd, kontanter og lignende	2	<u>3 176 704</u>	<u>965 658</u>
Sum omløpsmidler		<u>23 299 425</u>	<u>21 949 871</u>
Sum eiendeler		<u>38 535 451</u>	<u>34 072 025</u>





## AS Om Be Plast

### Balanse pr. 31. desember

	Note	2017	2016
<b>Egenkapital</b>			
<i>Innskutt egenkapital</i>			
Aksjekapital	12, 13	4 125 000	4 125 000
Overkurs	12	1 366 486	1 366 486
Sum innskutt egenkapital		<u>5 491 486</u>	<u>5 491 486</u>
<i>Opptjent egenkapital</i>			
Annen egenkapital	12	8 394 606	6 115 293
Sum opptjent egenkapital		<u>8 394 606</u>	<u>6 115 293</u>
Sum egenkapital		<u>13 886 092</u>	<u>11 606 779</u>
<b>Gjeld</b>			
<i>Avsetninger for forpliktelser</i>			
Andre avsetninger for forpliktelser	6, 7	8 040 287	6 820 113
Sum avsetning for forpliktelser		<u>8 040 287</u>	<u>6 820 113</u>
<i>Annen langsiktig gjeld</i>			
Gjeld til kredittinstitusjoner	8, 10	1 972 489	844 993
Øvrig langsiktig gjeld		2 000 000	2 000 000
Sum annen langsiktig gjeld		<u>3 972 489</u>	<u>2 844 993</u>
<i>Kortsiktig gjeld</i>			
Gjeld til kredittinstitusjoner	10	0	1 420 526
Leverandørgjeld		8 361 887	7 530 825
Skyldige offentlige avgifter	2	1 983 952	1 723 169
Annen kortsiktig gjeld		2 290 744	2 125 620
Sum kortsiktig gjeld		<u>12 636 583</u>	<u>12 800 140</u>
Sum gjeld		<u>24 649 359</u>	<u>22 465 246</u>
Sum egenkapital og gjeld		<u>38 535 451</u>	<u>34 072 025</u>

31. desember 2017  
Sellebakk, 14. mars 2018

  
Bjørn Lie  
adm.dir / nestleder i styret

  
Ole Johnny Omberg  
styreleder

  
Knut Ottesen  
styremedlem



## AS Om Be Plast

---

### Noter til regnskapet for 2017

#### Note 1 - Regnskapsprinsipper

Årsregnskapet er satt opp i samsvar med regnskapslovens bestemmelser og god regnskapsskikk for små foretak.

##### *Salgsinntekter*

Inntektsføring ved salg av varer skjer på leveringstidspunktet. Tjenester inntektsføres i takt med utførelsen.

##### *Klassifisering og vurdering av balanseposter*

Omløpsmidler og kortsiktig gjeld omfatter poster som forfaller til betaling innen ett år etter balansedagen, samt poster som knytter seg til varekretsløpet. Øvrige poster er klassifisert som anleggsmiddel/langsiktig gjeld.

Omløpsmidler vurderes til laveste av anskaffelseskost og virkelig verdi. Kortsiktig gjeld balanseføres til nominelt beløp på etableringstidspunktet.

Anleggsmidler vurderes til anskaffelseskost, men nedskrives til virkelig verdi ved verdifall som ikke forventes å være forbigående. Anleggsmidler med begrenset økonomisk levetid avskrives planmessig. Langsiktig gjeld balanseføres til nominelt beløp på etableringstidspunktet.

##### *Fordringer*

Kundefordringer og andre fordringer er oppført i balansen til pålydende etter fradrag for avsetning til forventet tap. Avsetning til tap gjøres på grunnlag av individuelle vurderinger av de enkelte fordringene. I tillegg gjøres det for øvrige kundefordringer en uspesifisert avsetning for å dekke antatt tap.

##### *Varebeholdninger*

Lager av innkjøpte varer er verdsatt til laveste av anskaffelseskost og virkelig verdi. Anskaffelseskost vurderes etter FIFO- prinsippet. Egentilvirkede ferdigvarer og varer under tilvirkning er vurdert til full tilvirkningskost. Det foretas nedskrivning for påregnelig ukurans.

##### *Valuta*

Pengeposter i utenlandsk valuta er vurdert til kursen ved regnskapsårets slutt.

##### *Varige driftsmidler*

Varige driftsmidler balanseføres og avskrives over driftsmidlets forventede økonomiske levetid. Direkte vedlikehold av driftsmidler kostnadsføres løpende under driftskostnader, mens påkostninger eller forbedringer tillegges driftsmidlets kostpris og avskrives i takt med driftsmidlet. Dersom gjenvinnbart beløp av driftsmiddelet er lavere enn balanseført verdi foretas nedskrivning til gjenvinnbart beløp. Gjenvinnbart beløp er det høyeste av netto salgsverdi og verdi i bruk. Verdi i bruk er nåverdien av de fremtidige kontantstrømmene som eiendelen vil generere.

##### *Forskning og utvikling*

Utgifter til forskning og utvikling balanseføres i den grad det kan identifiseres en fremtidig økonomisk fordel knyttet til utvikling av en identifiserbar immaterielle eiendeler. I motsatt fall kostnadsføres slike utgifter løpende. Balanseført forskning og utvikling avskrives lineært over økonomisk levetid.

##### *Skatter*

Skattekostnaden i resultatregnskapet omfatter både periodens betalbare skatt og endring i utsatt skatt. Utsatt skatt er beregnet med 23% på grunnlag av de midlertidige forskjeller som eksisterer mellom regnskapsmessige og skattemessige verdier, samt ligningsmessig underskudd til fremføring ved utgangen av regnskapsåret. Skatteøkende og skattereduserende midlertidige forskjeller som reverserer eller kan reversere i samme periode er utlignet og nettoført. Netto utsatt skattefordel balanseføres i den grad det er sannsynlig at denne kan bli nyttiggjort.



## AS Om Be Plast

---

### Noter til regnskapet for 2017

#### Note 2 - Bankinnskudd

	<b>2017</b>
Bundne skattetrekksmidler utgjør	720 912

#### Note 3 - Lønnskostnader, antall ansatte, pensjon, lån til ansatte og godtgjørelse til revisor

<i>Lønnskostnader</i>	<b>2017</b>	<b>2016</b>
Lønninger	11 388 831	10 284 057
Arbeidsgiveravgift	2 397 964	2 219 133
Pensjonskostnader	520 407	495 026
Andre ytelser	392 473	484 557
Sum	<u>14 699 675</u>	<u>13 482 773</u>

Selskapet har i regnskapsåret sysselsatt totalt 30 årsverk.

Selskapet er pliktig til å ha tjenstepensjonsordning etter lov om obligatorisk tjenstepensjon.

Selskapets pensjonsordninger tilfredsstiller kravene i denne lov.

#### *Ytelser til ledende personer*

	Lønn	Andre Godtgjørelser
Administrerende direktør	1 678 196	13 457

Det er i 2017 utbetalt kr. 112 000 i honorar til styret.

<i>Kostnadsført godtgjørelse til revisor er fordelt på følgende:</i>	<b>2017</b>	<b>2016</b>
Revisjon	57 400	54 950
Andre tjenester	7 900	7 200

Merverdiavgift er ikke inkludert i revisjonshonoraret.



## AS Om Be Plast

### Noter til regnskapet for 2017

#### Note 4 - Varige driftsmidler

	Maskiner og anlegg	Driftsløsøre, inventar, verktøy, kontormaskiner o.l.	Sum
Anskaffelseskost 01.01.2017	11 576 511	2 386 865	13 963 376
Tilgang kjøpte driftsmidler	1 895 655	502 568	2 398 223
Anskaffelseskost 31.12.2017	13 472 166	2 889 433	16 361 599
Akk.avskrivning 31.12.2017	-8 478 646	-2 250 172	-10 728 818
Balanseført pr. 31.12.2017	4 993 520	639 261	5 632 781
Årets avskrivninger	674 171	148 209	822 380
Økonomisk levetid	5 - 10 år	3 - 5 år	
Avskrivningsplan	Lineær	Lineær	

#### Note 5 - Immaterielle eiendeler

	FOU	Patenter	Sum
Anskaffelseskost pr 01.01.	30 256 055	131 989	30 388 044
Tilgang egenutviklede eiendeler	4 606 844	0	4 606 844
Anskaffelseskost 31.12.	34 862 899	131 989	34 994 888
Akk.avskrivninger 31.12.	-25 325 649	-65 994	-25 391 643
Balanseført verdi pr.31.12.	9 537 250	65 995	9 603 245
Årets avskrivninger	3 042 415	26 398	3 068 813
Avskrivningsplan	5 år Lineær	5 år Lineær	

Forskning og utvikling gjelder investeringer i tilknytning til SkatteFunn-prosjekter. Brutto avskrevet i 2017 er kr. 3 042 415. Inntektsført på SkatteFunn-ordning i 2017 er kr. 2 096 942. Netto avskrivning er kr. 945 473. Se også note 6 .



## AS Om Be Plast

---

### Noter til regnskapet for 2017

#### Note 6 - Støtte fra SkatteFunn-ordningen og Norges forskningsråd

Selskapet har mottatt midler fra SkatteFunn-ordningen til støtte for utviklingsprosjekter. Mottatt støtte for perioden 2005-2016 er kr. 17 489 962. Søkt støtte for 2017 utgjør kr. 3 317 066. Mottatt og innvilget støtte inntektsføres i takt med avskrivningene det er innvilget støtte til.

Innvilget og søkt støtte	20 806 808
Inntektsført (herav i år: kr 2 096 942)	-12 766 521
Uopptjent inntekt	8 040 287

Bokført verdi av aktiverte utviklingskostnader i tilknytning til SkatteFunn-ordningen er pr. 31.12.17 kr. 9 537 250.

Selskapet har mottatt BIA - midler fra Norges forskningsråd.

#### Note 7 - Avsetning for forpliktelser

	2017	2016
Uopptjent inntekt, SkatteFunn, jfr note 6	8 040 287	6 820 113

#### Note 8 - Fordringer og gjeld

	2017	2016
<i>Andel langsiktig gjeld med forfall senere enn fem år</i>		
Gjeld til kredittinstitusjoner	637 500	0

#### Note 9 - Varer

	2017	2016
Råvarer og innkjøpte halvfabrikater	5 349 363	6 507 591
Ferdige egentilvirkede varer	2 707 926	2 786 341
Sum	<u>8 057 289</u>	<u>9 293 932</u>

#### Note 10 - Pant og garantier

	2017	2016
<i>Pantsikret gjeld</i>		
Kassekreditt	0	1 420 526
Pantelån	1 972 489	844 993
Sum pantsikret gjeld	<u>1 972 489</u>	<u>2 265 519</u>

	2017	2016
<i>Sikret i panteobjekt med bokførte verdier:</i>		
Kundefordringer, varelager og driftstilbehør	21 171 447	20 104 848



## AS Om Be Plast

### Noter til regnskapet for 2017

#### Note 11 - Skatt

<i>Beregning av årets skattegrunnlag:</i>	<b>2017</b>	<b>2016</b>
Ordinært resultat før skattekostnad	2 279 313	1 478 840
Permanente forskjeller	-2 096 437	-1 648 252
Endring i midlertidige forskjeller	-2 125 117	-357 542
Årets skattegrunnlag	<u>-1 942 241</u>	<u>-526 954</u>

<i>Oversikt over midlertidige forskjeller</i>	<b>2017</b>	<b>2016</b>
Driftsmidler inkl goodwill	2 669 013	330 633
Varebeholdning	-869 045	-671 749
Utestående fordringer	-100 000	-100 000
Gevinst- og tapskonto	63 866	79 833
Regnskapsmessige avsetninger, fremtidig vedlikehold mv	-100 000	-100 000
Sum	<u>1 663 834</u>	<u>-461 283</u>
Akkumulert fremførbart underskudd før konsernbidrag	<u>-15 549 535</u>	<u>-13 607 294</u>
Netto midlertidige forskjeller pr 31.12	-13 885 701	-14 068 577
Forskjeller som ikke inngår i utsatt skatt/-skattefordel	<u>-13 885 701</u>	<u>-14 068 577</u>
Sum	0	0

Ihht GRS for små foretak er ikke utsatt skattefordel balanseført.

#### Note 12 - Egenkapital

	<b>Aksjekapital</b>	<b>Overkurs</b>	<b>Annen egenkapital</b>	<b>Sum</b>
Egenkapital 01.01.2017	4 125 000	1 366 486	6 115 293	11 606 779
Årsresultat	0	0	2 279 313	2 279 313
Egenkapital 31.12.2017	4 125 000	1 366 486	8 394 606	13 886 092



## AS Om Be Plast

---

### Noter til regnskapet for 2017

#### Note 13 - Aksjekapital og aksjonærinformasjon

Aksjekapitalen består av:

	Antall	Pålydende	Balansført
Ordinære aksjer	412 500	10 kr	4 125 000

Oversikt over aksjonærene i selskapet pr. 31.12:

	Ordinære aksjer	Eier- andel	Stemme- andel
Ole Johnny Omberg, styrets leder	284 625	69 %	69 %
Bjørn Lie, adm.dir / nestleder i styret	82 500	20 %	20 %
Knut Gunnar Ottesen, styremedlem	41 250	10 %	10 %
Reidun E. Omberg	4 125	1 %	1 %
Sum	412 500	100 %	100 %



Building a better  
working world

Statsautoriserte revisorer  
Ernst & Young AS

Nygata 4, NO-1607 Fredrikstad  
Postboks 257, NO-1601 Fredrikstad

Foretaksregisteret, NO 976 389 387 MVA  
Tlf: +47 24 00 24 00  
Fax: +47 69 33 88 01  
www.ey.no  
Medlemmer av Den norske revisorforening

## UAVHENGIG REVISORS BERETNING

Til generalforsamlingen i As Om Be Plast

### Uttalelse om revisjonen av årsregnskapet

#### Konklusjon

Vi har revidert årsregnskapet for As Om Be Plast som består av balanse per 31. desember 2017, resultatregnskap for regnskapsåret avsluttet per denne datoen og en beskrivelse av vesentlige anvendte regnskapsprinsipper og andre noteopplysninger.

Etter vår mening er årsregnskapet avgitt i samsvar med lov og forskrifter og gir et rettviseende bilde av selskapets finansielle stilling per 31. desember 2017 og av dets resultater for regnskapsåret avsluttet per denne datoen i samsvar med regnskapslovens regler og god regnskapsskikk i Norge.

#### Grunnlag for konklusjonen

Vi har gjennomført revisjonen i samsvar med lov, forskrift og god revisjonsskikk i Norge, herunder de internasjonale revisjonsstandardene (ISA-ene). Våre oppgaver og plikter i henhold til disse standardene er beskrevet i avsnittet *Revisors oppgaver og plikter ved revisjonen av årsregnskapet*. Vi er uavhengige av selskapet i samsvar med de relevante etiske kravene i Norge knyttet til revisjon slik det kreves i lov og forskrift. Vi har også overholdt våre øvrige etiske forpliktelser i samsvar med disse kravene. Etter vår oppfatning er innhentet revisjonsbevis tilstrekkelig og hensiktsmessig som grunnlag for vår konklusjon.

#### Ledelsens ansvar for årsregnskapet

Styret og daglig leder (ledelsen) er ansvarlig for å utarbeide årsregnskapet i samsvar med lov og forskrifter, herunder for at det gir et rettviseende bilde i samsvar med regnskapslovens regler og god regnskapsskikk i Norge. Ledelsen er også ansvarlig for slik intern kontroll som den finner nødvendig for å kunne utarbeide et årsregnskap som ikke inneholder vesentlig feilinformasjon, verken som følge av misligheter eller feil.

Ved utarbeidelsen av årsregnskapet må ledelsen ta standpunkt til selskapets evne til fortsatt drift og opplyse om forhold av betydning for fortsatt drift. Forutsetningen om fortsatt drift skal legges til grunn for årsregnskapet med mindre ledelsen enten har til hensikt å avvike selskapet eller legge ned virksomheten, eller ikke har noe annet realistisk alternativ.

#### Revisors oppgaver og plikter ved revisjonen av årsregnskapet

Vårt mål er å oppnå betryggende sikkerhet for at årsregnskapet som helhet ikke inneholder vesentlig feilinformasjon, verken som følge av misligheter eller feil, og å avgi en revisjonsberetning som inneholder vår konklusjon. Betyggende sikkerhet er en høy grad av sikkerhet, men ingen garanti for at en revisjon utført i samsvar med lov, forskrift og god revisjonsskikk i Norge, herunder ISA-ene, alltid vil avdekke vesentlig feilinformasjon. Feilinformasjon kan skyldes misligheter eller feil og er å anse som vesentlig dersom den enkeltvis eller samlet med rimelighet kan forventes å påvirke de økonomiske beslutningene som brukerne foretar på grunnlag av årsregnskapet.

Som del av en revisjon i samsvar med lov, forskrift og god revisjonsskikk i Norge, herunder ISA-ene, utøver vi profesjonelt skjønn og utviser profesjonell skepsis gjennom hele revisjonen. I tillegg:

- » identifiserer og anslår vi risikoen for vesentlig feilinformasjon i årsregnskapet, enten det skyldes misligheter eller feil. Vi utfører og gjennomfører revisjonshandlinger for å håndtere slike risikoer, og innhenter revisjonsbevis som er tilstrekkelig og hensiktsmessig som grunnlag for vår konklusjon. Risikoen for at vesentlig feilinformasjon som følge av misligheter ikke blir avdekket, er høyere enn for feilinformasjon som skyldes feil, siden misligheter kan innebære samarbeid, forfalskning, bevisste utelatelser, uriktige fremstillinger eller overstyring av intern kontroll;
- » opparbeider vi oss en forståelse av den interne kontrollen som er relevant for revisjonen, for å utforme revisjonshandlinger som er hensiktsmessige etter omstendighetene, men ikke for å gi uttrykk for en mening om effektiviteten av selskapets interne kontroll;



Building a better  
working world

- ▶ vurderer vi om de anvendte regnskapsprinsippene er hensiktsmessige og om regnskapsestimatene og tilhørende noteopplysninger utarbeidet av ledelsen er rimelige;
- ▶ konkluderer vi på om ledelsens bruk av fortsatt drift-forutsetningen er hensiktsmessig, og, basert på innhentede revisjonsbevis, hvorvidt det foreligger vesentlig usikkerhet knyttet til hendelser eller forhold som kan skape betydelig tvil om selskapets evne til fortsatt drift. Dersom vi konkluderer med at det foreligger vesentlig usikkerhet, kreves det at vi i revisjonsberetningen henleder oppmerksomheten på tilleggsopplysningene i årsregnskapet. Hvis slike tilleggsopplysninger ikke er tilstrekkelige, må vi modifisere vår konklusjon. Våre konklusjoner er basert på revisjonsbevis innhentet frem til datoen for revisjonsberetningen. Etterfølgende hendelser eller forhold kan imidlertid medføre at selskapets evne til fortsatt drift ikke lenger er til støtte;
- ▶ vurderer vi den samlede presentasjonen, strukturen og innholdet i årsregnskapet, inkludert tilleggsopplysningene, og hvorvidt årsregnskapet gir uttrykk for de underliggende transaksjonene og hendelsene på en måte som gir et rettviseende bilde.

Vi kommuniserer med styret blant annet om det planlagte omfanget av revisjonen, tidspunktet for vårt revisjonsarbeid og eventuelle vesentlige funn i vår revisjon, herunder vesentlige svakheter i den interne kontrollen som vi avdekker gjennom vårt arbeid.

## Uttalelse om øvrige lovmessige krav

### Konklusjon om registrering og dokumentasjon

Basert på vår revisjon av årsregnskapet som beskrevet ovenfor, og kontrollhandlinger vi har funnet nødvendige i henhold til internasjonal standard for attestasjonsoppdrag (ISAE) 3000 «Attestasjonsoppdrag som ikke er revisjon eller forenklet revisorkontroll av historisk finansiell informasjon», mener vi at ledelsen har oppfylt sin plikt til å sørge for ordentlig og oversiktlig registrering og dokumentasjon av selskapets regnskapsopplysninger i samsvar med lov og god bokføringsikk i Norge.

Fredrikstad, 14. mars 2018  
ERNST & YOUNG AS

Rolf Kristian Skramrud Arnesen  
statsautorisert revisor