



ÅRSREGNSKAPET FOR REGNSKAPSÅRET 2020 - GENERELL INFORMASJON

Enheten

Organisasjonsnummer: 985 779 252
Organisasjonsform: Aksjeselskap
Foretaksnavn: JOHS HAUGERUDSVEI AS
Forretningsadresse: Nesveien 13
1344 HASLUM

Regnskapsår

Årsregnskapets periode: 01.01.2020 - 31.12.2020

Konsern

Morselskap i konsern: Nei

Regnskapsregler

Regler for små foretak benyttet: Ja
Benyttet ved utarbeidelsen av årsregnskapet til selskapet: Regnskapslovens alminnelige regler

Årsregnskapet fastsatt av kompetent organ

Bekreftet av representant for selskapet: Synnøve Mohn Lunde
Dato for fastsettelse av årsregnskapet: 23.06.2021

Grunnlag for avgivelse

År 2020: Årsregnskapet er elektronisk innlevert
År 2019: Tall er hentet fra elektronisk innlevert årsregnskap fra 2020

Det er ikke krav til at årsregnskapet m.v. som sendes til Regnskapsregisteret er undertegnet. Kontrollen på at dette er utført ligger hos revisor/enhetens øverste organ. Sikkerheten ivaretas ved at innsender har rolle/rettighet for innsending av årsregnskapet via Altinn, og ved at det bekreftes at årsregnskapet er fastsatt av kompetent organ.

Brønnøysundregistrene, 24.07.2022



Resultatregnskap

Beløp i: NOK	Note	2020	2019
RESULTATREGNSKAP			
Inntekter			
Salgsinntekt		57 653	4 711
Annen driftsinntekt		7 769 896	7 644 576
Sum inntekter		7 827 549	7 649 287
Kostnader			
Varekostnad		57 653	4 711
Avskrivning av driftsmidler og immaterielle eiendeler	3	1 899 300	1 899 300
Annen driftskostnad	1	809 579	883 739
Sum kostnader		2 766 532	2 787 750
Driftsresultat		5 061 017	4 861 537
Finansinntekter og finanskostnader			
Annen renteinntekt		162 694	827 739
Annen finansinntekt	4		
Verdiøkning markedsbaserte omløpsmidler	4		
Sum finansinntekter		162 694	827 739
Verdireduksjon markedsbaserte omløpsmidler	4	25 800	215 500
Rentekostnad til foretak i samme konsern		352 988	915 742
Annen rentekostnad		622	
Annen finanskostnad	4		
Sum finanskostnader		379 410	1 131 242
Netto finans		-216 716	-303 503
Ordinært resultat før skattekostnad		4 844 300	4 558 034
Skattekostnad på ordinært resultat	2	1 065 971	1 002 767
Ordinært resultat etter skattekostnad		3 778 329	3 555 267
Årsresultat		3 778 329	3 555 267
Årsresultat etter minoritetsinteresser		3 778 329	3 555 267



Resultatregnskap

Beløp i: NOK	Note	2020	2019
Totalresultat		3 778 329	3 555 267
Overføringer og disponeringer			
Ordinært utbytte	8	3 700 000	10 000 000
Avsatt til annen egenkapital	8	78 329	
Overført fra annen egenkapital			-6 444 733
Sum overføringer og disponeringer		3 778 329	3 555 267



Balanse

Beløp i: NOK	Note	2020	2019
BALANSE - EIENDELER			
Anleggsmidler			
Immaterielle eiendeler			
Utsatt skattefordel	2		
Varige driftsmidler			
Tomter, bygninger o.a. fast eiendom	3	58 383 860	60 283 160
Maskiner og anlegg	3		
Driftsløsøre, inventar o.a. utstyr	3		
Sum varige driftsmidler		58 383 860	60 283 160
Finansielle anleggsmidler			
Lån til foretak i samme konsern	5		
Lån til tilknyttet selskap og felles kontrollert virksomhet	5		
Sum anleggsmidler		58 383 860	60 283 160
Omløpsmidler			
Varer			
Fordringer			
Kundefordringer		2 445 498	
Andre kortsiktige fordringer		9 496	25 983
Konsernfordringer	5		
Sum fordringer		2 454 994	25 983
Investeringer			
Markedsbaserte aksjer	4		
Markedsbaserte obligasjoner	4	1 013 400	1 039 200
Andre markedsbaserte finansielle instrumenter	4		
Sum investeringer		1 013 400	1 039 200
Bankinnskudd, kontanter og lignende			
Bankinnskudd, kontanter o.l.	6	6 711 700	26 486 520
Sum bankinnskudd, kontanter og lignende		6 711 700	26 486 520



Balanse

Beløp i: NOK	Note	2020	2019
Sum omløpsmidler		10 180 094	27 551 703
SUM EIENDELER		68 563 954	87 834 863

BALANSE - EGENKAPITAL OG GJELD

Egenkapital

Innskutt egenkapital

Aksjekapital	7, 8, 9	100 000	100 000
Beholdning av egne aksjer	7		
Overkurs	8		
Sum innskutt egenkapital		100 000	100 000

Opptjent egenkapital

Annen egenkapital	8, 9	34 608 754	34 530 424
Sum opptjent egenkapital		34 608 754	34 530 424
Sum egenkapital		34 708 754	34 630 424

Gjeld

Langsiktig gjeld

Utsatt skatt	2	1 439 542	1 350 938
Sum avsetninger for forpliktelser		1 439 542	1 350 938
Annen langsiktig gjeld			
Langsiktig konserngjeld	5		
Øvrig langsiktig gjeld	5	21 117 014	36 764 026
Sum annen langsiktig gjeld		21 117 014	36 764 026
Sum langsiktig gjeld		22 556 556	38 114 964

Kortsiktig gjeld

Leverandørgjeld		19 451	8 533
Betalbar skatt	2	977 367	920 317
Skyldig offentlige avgifter		484 803	
Utbytte	8	3 700 000	10 000 000
Kortsiktig konserngjeld	5		
Annen kortsiktig gjeld		6 117 023	4 160 625



Balanse

Beløp i: NOK	Note	2020	2019
Sum kortsiktig gjeld		11 298 644	15 089 475
 Sum gjeld		 33 855 200	 53 204 438
 SUM EGENKAPITAL OG GJELD		 68 563 954	 87 834 863



Brønnøysundregistrene

ÅRSREGNSKAP FOR REGNSKAPSÅRET 2020 - GENERELL INFORMASJON

Journalnummer: 2021 726520

Enheten

Organisasjonsnummer: 985 779 252
Organisasjonsform: Aksjeselskap
Foretaksnavn: JOHS HAUGERUDSVEI AS
Forretningsadresse: Nesveien 13
1344 HASLUM

Regnskapsår

Årsregnskapets periode: 01.01.2020 - 31.12.2020

Konsern

Morselskap i konsern: Nei

Regnskapsregler

Regler for små foretak benyttet: Ja
Benyttet ved utarbeidelsen av
årsregnskapet til selskapet: Regnskapslovens alminnelige regler

Årsregnskapet fastsatt av kompetent organ

Bekreftet av representant for selskapet: Synnøve Mohn Lunde
Dato for fastsettelse av årsregnskapet: 23.06.2021

Grunnlag for avgivelse

År 2020: Årsregnskap er elektronisk innlevert.
År 2019: Tall er hentet fra elektronisk innlevert årsregnskap fra 2020.

Det er ikke krav til at årsregnskapet m.v. som sendes til Regnskapsregisteret er undertegnet. Kontrollen på at dette er utført ligger hos revisor/enhetens øverste organ. Sikkerheten ivaretas ved at innsender har rolle/rettighet for innsending av årsregnskapet via Altinn, og ved at det bekreftes at årsregnskapet er fastsatt av kompetent organ.

Brønnøysundregistrene, 21.09.2021



Organisasjonsnr: 985 779 252
JOHS HAUGERUDSVEI AS

RESULTATREGNSKAP

Beløp i: NOK	Note	2020	2019
RESULTATREGNSKAP			
Inntekter			
Salgsinntekt		57 653	4 711
Annen driftsinntekt		7 769 896	7 644 576
Sum inntekter		7 827 549	7 649 287
Kostnader			
Varekostnad		57 653	4 711
Avskrivning av driftsmidler og immaterielle eiendeler	3	1 899 300	1 899 300
Annen driftskostnad	1	809 579	883 739
Sum kostnader		2 766 532	2 787 750
Driftsresultat		5 061 017	4 861 537
Finansinntekter og finanskostnader			
Annen renteinntekt		162 694	827 739
Annen finansinntekt	4		
Verdiøkning markedsbaserte omløpsmidler	4		
Sum finansinntekter		162 694	827 739
Verdireduksjon markedsbaserte omløpsmidler	4	25 800	215 500
Rentekostnad til foretak i samme konsern		352 988	915 742
Annen rentekostnad		622	
Annen finanskostnad	4		
Sum finanskostnader		379 410	1 131 242
Netto finans		-216 716	-303 503
Ordinært resultat før skattekostnad			
Skattekostnad på ordinært resultat	2	1 065 971	1 002 767
Ordinært resultat etter skattekostnad		3 778 329	3 555 267
Årsresultat		3 778 329	3 555 267
Årsresultat etter minoritetsinteresser		3 778 329	3 555 267
Totalresultat		3 778 329	3 555 267
Overføringer og disponeringer			



Ordinært utbytte	8	3 700 000	10 000 000
Avsatt til annen egenkapital	8	78 329	
Overført fra annen egenkapital			-6 444 733
Sum overføringer og disponeringer		3 778 329	3 555 267



Organisasjonsnr: 985 779 252
JOHS HAUGERUDSVEI AS

BALANSE

Beløp i: NOK	Note	2020	2019
BALANSE - EIENDELER			
Anleggsmidler			
Immaterielle eiendeler			
Utsatt skattefordel	2		
Varige driftsmidler			
Tomter, bygninger o.a. fast eiendom	3	58 383 860	60 283 160
Maskiner og anlegg	3		
Driftsløsøre, inventar o. a. utstyr	3		
Sum varige driftsmidler		58 383 860	60 283 160
Finansielle anleggsmidler			
Lån til foretak i samme konsern	5		
Lån til tilknyttet selskap og felles kontrollert virksomhet	5		
Sum anleggsmidler		58 383 860	60 283 160
Omløpsmidler			
Varer			
Fordringer			
Kundefordringer		2 445 498	
Andre kortsiktige fordringer		9 496	25 983
Konsernfordringer	5		
Sum fordringer		2 454 994	25 983
Investeringer			
Markedsbaserte aksjer	4		
Markedsbaserte obligasjoner	4	1 013 400	1 039 200
Andre markedsbaserte finansielle instrumenter	4		
Sum investeringer		1 013 400	1 039 200
Bankinnskudd, kontanter og lignende			
Bankinnskudd, kontanter o. l.	6	6 711 700	26 486 520
Sum bankinnskudd, kontanter og lignende		6 711 700	26 486 520
Sum omløpsmidler		10 180 094	27 551 703
SUM EIENDELER		68 563 954	87 834 863



BALANSE - EGENKAPITAL OG GJELD

Egenkapital

Innskutt egenkapital

Aksjekapital	7, 8, 9	100 000	100 000
Beholdning av egne aksjer	7		
Overkurs	8		
Sum innskutt egenkapital		100 000	100 000

Opptjent egenkapital

Annen egenkapital	8, 9	34 608 754	34 530 424
Sum opptjent egenkapital		34 608 754	34 530 424

Sum egenkapital

34 708 754 **34 630 424**

Gjeld

Langsiktig gjeld

Utsatt skatt	2	1 439 542	1 350 938
Sum avsetninger for forpliktelser		1 439 542	1 350 938

Annen langsiktig gjeld

Langsiktig konserngjeld	5		
Øvrig langsiktig gjeld	5	21 117 014	36 764 026
Sum annen langsiktig gjeld		21 117 014	36 764 026

Sum langsiktig gjeld

22 556 556 **38 114 964**

Kortsiktig gjeld

Leverandørgjeld		19 451	8 533
Betalbar skatt	2	977 367	920 317
Skyldig offentlige avgifter		484 803	
Utbytte	8	3 700 000	10 000 000
Kortsiktig konserngjeld	5		
Annen kortsiktig gjeld		6 117 023	4 160 625
Sum kortsiktig gjeld		11 298 644	15 089 475

Sum gjeld

33 855 200 **53 204 438**

SUM EGENKAPITAL OG GJELD

68 563 954 **87 834 863**



Organisasjonsnr: 985 779 252
JOHS HAUGERUDSVEI AS

NOTEOPPLYSNINGER - SELSKAP - alle poster oppgitt i hele tall

Note

Antall årsverk i regnskapsåret

Virksomheten har hatt følgende antall årsverk:
0.00



Årsregnskap 2020

Johs Haugerudsvei AS



Resultatregnskap

Johs Haugerudsvei AS

Driftsinntekter og driftskostnader	Note	2020	2019
Salgsinntekt		57 653	4 711
Annen driftsinntekt		7 769 896	7 644 576
Sum driftsinntekter		7 827 549	7 649 287
Varekostnad		57 653	4 711
Avskrivning av driftsmidler og immaterielle eiendeler	3	1 899 300	1 899 300
Annen driftskostnad	1	809 579	883 739
Sum driftskostnader		2 766 532	2 787 750
Driftsresultat		5 061 017	4 861 537
Finansinntekter og finanskostnader			
Annen renteinntekt		162 694	827 739
Verdireduksjon markedsbaserte omløpsmidler	4	25 800	215 500
Rentekostnad til foretak i samme konsern		352 988	915 742
Annen rentekostnad		622	0
Resultat av finansposter		-216 716	-303 503
Ordinært resultat før skattekostnad		4 844 300	4 558 034
Skattekostnad på ordinært resultat	2	1 065 971	1 002 767
Årsresultat		3 778 329	3 555 267
Overføringer			
Avsatt til utbytte	8	3 700 000	10 000 000
Avsatt til annen egenkapital	8	78 329	0
Overført fra annen egenkapital		0	6 444 733
Sum overføringer		3 778 329	3 555 267



Balanse
Johs Haugerudsvei AS

Eiendeler	Note	2020	2019
Anleggsmidler			
<i>Varige driftsmidler</i>			
Tomter, bygninger o.a. fast eiendom	3	58 383 860	60 283 160
Sum varige driftsmidler		<u>58 383 860</u>	<u>60 283 160</u>
Sum anleggsmidler		<u>58 383 860</u>	<u>60 283 160</u>
Omløpsmidler			
<i>Fordringer</i>			
Kundefordringer		2 445 498	0
Andre kortsiktige fordringer		9 496	25 983
Sum fordringer		<u>2 454 994</u>	<u>25 983</u>
<i>Investeringer</i>			
Markedsbaserte obligasjoner	4	1 013 400	1 039 200
Sum investeringer		<u>1 013 400</u>	<u>1 039 200</u>
<i>Bankinnskudd, kontanter o.l</i>			
Bankinnskudd, kontanter o.l.	6	6 711 700	26 486 520
Sum bankinnskudd, kontanter o.l		<u>6 711 700</u>	<u>26 486 520</u>
Sum omløpsmidler		<u>10 180 094</u>	<u>27 551 703</u>
Sum eiendeler		<u>68 563 954</u>	<u>87 834 863</u>





Balanse

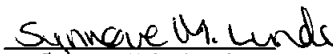
Johs Haugerudsvei AS

Egenkapital og gjeld	Note	2020	2019
Egenkapital			
<i>Innskutt egenkapital</i>			
Aksjekapital	7, 8, 9	100 000	100 000
Sum innskutt egenkapital		<u>100 000</u>	<u>100 000</u>
<i>Opptjent egenkapital</i>			
Annen egenkapital	8, 9	34 608 754	34 530 424
Sum opptjent egenkapital		<u>34 608 754</u>	<u>34 530 424</u>
Sum egenkapital		<u>34 708 754</u>	<u>34 630 424</u>
Gjeld			
<i>Avsetning for forpliktelser</i>			
Utsatt skatt	2	1 439 542	1 350 938
Sum avsetning for forpliktelser		<u>1 439 542</u>	<u>1 350 938</u>
<i>Annen langsiktig gjeld</i>			
Øvrig langsiktig gjeld	5	21 117 014	36 764 026
Sum annen langsiktig gjeld		<u>21 117 014</u>	<u>36 764 026</u>
<i>Kortsiktig gjeld</i>			
Leverandørgjeld		19 451	8 533
Betalbar skatt	2	977 367	920 317
Skyldig offentlige avgifter		484 803	0
Utbytte	8	3 700 000	10 000 000
Annen kortsiktig gjeld		6 117 023	4 160 625
Sum kortsiktig gjeld		<u>11 298 644</u>	<u>15 089 475</u>
Sum gjeld		<u>33 855 200</u>	<u>53 204 438</u>
Sum egenkapital og gjeld		<u>68 563 954</u>	<u>87 834 863</u>

Haslum, 11.06.2021
Styret i Johs Haugerudsvei AS


Agnethe Mohn Huse
styreleder


Geir N Johanssen
styremedlem


Synnøve M. Lunde
styremedlem/daglig leder



Noter til regnskapet 2020

Regnskapsprinsipper

Årsregnskapet er satt opp i samsvar med regnskapsloven og god regnskapsskikk for små foretak. Forutsetningen om fortsatt drift er lagt til grunn ved utarbeidelsen.

Driftsinntekter

Inntekter ved salg av varer og tjenester vurderes til virkelig verdi av vederlaget, netto etter fradrag for merverdiavgift, returer, rabatter og andre avslag.

Inntektsføring ved salg av varer skjer på leveringstidspunktet. Tjenester inntektsføres etter hvert som de leveres.

Leieinntekter inntektsføres lineært over leieperioden.

Klassifisering og vurdering av balanseposter

Eiendeler bestemt til varig eie eller bruk er klassifisert som anleggsmidler. Anleggsmidler er vurdert til anskaffelseskost. Omløpsmidler og kortsiktig gjeld omfatter normalt poster som forfaller til betaling innen ett år etter balansedagen, samt poster som knytter seg til varekretsløpet. Omløpsmidler vurderes til laveste verdi av anskaffelseskost og antatt virkelig verdi.

Fordringer klassifiseres som omløpsmidler hvis de skal tilbakebetales i løpet av ett år. For gjeld er analoge kriterier lagt til grunn. Første års avdrag på langsiktige fordringer og langsiktig gjeld klassifiseres likevel ikke som omløpsmiddel og kortsiktig gjeld.

Enkelte poster er vurdert etter andre regler. Postene det gjelder vil være blant de postene som omhandles nedenfor.

Varige driftsmidler

Varige driftsmidler balanseføres og avskrives lineært til restverdi over driftsmidlenes forventede utnyttbare levetid. Ved endring i avskrivningsplan fordeles virkningen over gjenværende avskrivningstid ("knekkpunktmetoden"). Vedlikehold av driftsmidler kostnadsføres løpende. Påkostninger eller forbedringer tillegges driftsmidlets kostpris og avskrives i takt med driftsmidlet. Skillet mellom vedlikehold og påkostning/forbedring regnes i forhold til driftsmidlets stand ved kjøp av driftsmidlet. Tomter avskrives ikke.

Utgifter til leie av driftsmidler kostnadsføres. Forskuddsbetalinger balanseføres som forskuddsbetalt kostnad, og fordeles over leieperioden.

Aksjer

Omløpsaksjer er vurdert til det laveste av kostpris og virkelig verdi. Anleggsaksjer som er oppført i regnskapet er ført til kostpris. I de tilfeller der den virkelige verdien er lavere enn kostprisen og dette ikke er forbigående, er det foretatt nedskrivning. Markedsbaserte aksjer er vurdert til virkelig verdi.

Fordringer

Kundefordringer og andre fordringer er oppført i balansen til pålydende etter fradrag for avsetning til forventet tap. Avsetning for tap gjøres på grunnlag av individuelle vurderinger av de enkelte fordringene. I tillegg gjøres det for øvrige kundefordringer en uspesifisert avsetning for å dekke antatt tap.

Skatt

Skattekostnaden i resultatregnskapet omfatter både periodens betalbare skatt og endring i utsatt skatt. Utsatt skatt beregnes med 22 % på grunnlag av de midlertidige forskjeller som eksisterer mellom regnskapsmessige og skattemessige verdier, samt eventuelt ligningsmessig underskudd til fremføring ved utgangen av regnskapsåret. Skatteøkende og skattereduserende midlertidige forskjeller som reverserer eller kan reversere i samme periode er utlignet og nettoført. Utsatt skatt på merverdier i forbindelse med oppkjøp av datterselskap blir ikke utlignet.

Oppføring av utsatt skattefordel på netto skattereduserende forskjeller som ikke er utlignet og underskudd til fremføring, er begrunnet med antatt fremtidig inntjening. Utsatt skattefordel som kan balanseføres og utsatt skatt er oppført netto i balansen.



Noter til regnskapet 2020

Note 1 Lønnskostnader, ingen ansatte

Det er ikke utbetalt ytelser til styret eller ledende personer i 2020.

Det er ikke gitt lån/sikkerhetsstillelse til daglig leder, styrets leder eller andre nærstående parter.

OTP

Selskapet har ingen ansatte og er følgelig ikke pliktet å til å ha tjenestepensjonsordning etter lov om obligatorisk tjenestepensjon.

Revisor

Kostnadsført honorar til revisor for 2020 utgjør kr 31 863,- ekskl.mva.

Lovpålagt revisjon	18 000
Andre tjenester	13 863
Sum honorar til revisor	31 863



Noter til regnskapet 2020

Note 2 Skatt

Årets skattekostnad	2020	2019
Resultatført skatt på ordinært resultat:		
Betalbar skatt	977 367	920 317
Endring i utsatt skatt	88 604	82 450
Skattekostnad ordinært resultat	1 065 971	1 002 767
Skattepliktig inntekt:		
Ordinært resultat før skatt	4 844 300	4 558 034
Permanente forskjeller	26 821	215 500
Endring i midlertidige forskjeller	-428 544	-590 273
Skattepliktig inntekt	4 442 577	4 183 261
Betalbar skatt i balansen:		
Betalbar skatt på årets resultat	977 367	920 317
Sum betalbar skatt i balansen	977 367	920 317

Skatteeffekten av midlertidige forskjeller som har gitt opphav til utsatt skatt og utsatte skattefordeler, spesifisert på typer av midlertidige forskjeller

	2020	2019	Endring
Varige driftsmidler	6 529 971	6 101 426	-428 544
Sum	6 529 971	6 101 426	-428 544
Aksjer og andre verdipapirer	13 400	39 200	25 800
Grunnlag for utsatt skatt	6 543 371	6 140 626	-402 744
Utsatt skatt (22 %)	1 439 542	1 350 938	-88 604

Note 3 Varige driftsmidler

	Tomter, bygninger o.a fast eiendom	Tekniske installasjoner	Totalt
Anskaffelseskost 01.01	53 639 668	15 786 692	69 426 360
Tilgang	0	0	0
Avgang	0	0	0
Anskaffelseskost 31.12	53 639 668	15 786 692	69 426 360
Akk. av-/nedskrivninger 31.12	7 414 900	3 627 600	11 042 500
Balanseført verdi 31.12	46 224 768	12 159 092	58 383 860
Årets avskrivninger	1 100 000	789 300	1 889 300
Avskrivningsplan	Lineær	Lineær	
Økonomisk levetid	40 år	20 år	



Noter til regnskapet 2020

Note 4 Markedsbaserte verdipapirer

Selskap	Anskaffelses kost	Markedsverdi	Balanseført verdi
Kistefoss AS 17/21	1 000 000	1 013 400	1 013 400
Sum	1 000 000	1 013 400	1 013 400

Note 5 Mellomværende med selskap i samme konsern

Gjeld	2020	2019
Langsiktig gjeld	21 117 014	36 764 026
Sum gjeld	21 117 014	36 764 026

Konsern

Selskapet er et datterselskap av Brødrene Johanssen Eiendom AS. Det utarbeides ikke konsernregnskap.

Note 6 Bankinnskudd

	2020	2019
Bundne skattetrekkmidler	0	0

Note 7 Aksjonærer

Aksjekapitalen i Johs Haugerudsvei AS pr. 31.12 består av:

	Antall	Pålydende	Bokført
Ordinære aksjer	100	1 000,0	100 000
Sum	100		100 000

Eierstruktur

De største aksjonærene i % pr. 31.12 var:

	Ordinære	Eierandel	Stemmeandel
Brødrene Johanssen Eiendom AS	100	100,0	100,0

Note 8 Egenkapital

	Aksjekapital	Annen egenkapital	Sum egenkapital
Pr. 01.01	100 000	34 530 424	34 630 424
Utbytte		-3 700 000	-3 700 000
Årets resultat		3 778 329	3 778 329
Sum	100 000	34 608 754	34 708 754



Noter til regnskapet 2020

Note 9 Hendelser etter balansedag og Fortsatt drift

Koronapandemien som inntraff i januar 2020 har ikke betydning for årsregnskapet for 2020. Hendelsen har heller ikke hatt vesentlig negativ betydning for foretakets stilling og resultat i perioden mellom balansedagen og tidspunktet for avleggelse av årsregnskapet.

Hendelsen anses ikke å ha skapt vesentlig usikkerhet om foretakets evne til fortsatt drift. Årsregnskapet er derfor avlagt under forutsetning om fortsatt drift.



BDO AS
Malmskriverveien 18
1337 Sandvika

Uavhengig revisors beretning

Til generalforsamlingen i Johs Haugerudsvei AS

Uttalelse om revisjonen av årsregnskapet

Konklusjon

Vi har revidert årsregnskapet til Johs Haugerudsvei AS.

Årsregnskapet består av:

- Balanse per 31. desember 2020
- Resultatregnskap for 2020
- Noter til årsregnskapet, herunder et sammendrag av viktige regnskapsprinsipper.

Etter vår mening:

Er årsregnskapet avgitt i samsvar med lov og forskrifter og gir et rettviseende bilde av selskapets finansielle stilling per 31. desember 2020 og av dets resultater for regnskapsåret avsluttet per denne datoen i samsvar med regnskapslovens regler og god regnskapsskikk i Norge.

Grunnlag for konklusjonen

Vi har gjennomført revisjonen i samsvar med lov, forskrift og god revisjonsskikk i Norge, herunder de internasjonale revisjonsstandardene International Standards on Auditing (ISA-ene). Våre oppgaver og plikter i henhold til disse standardene er beskrevet i Revisors oppgaver og plikter ved revisjon av årsregnskapet. Vi er uavhengige av selskapet slik det kreves i lov og forskrift, og har overholdt våre øvrige etiske forpliktelser i samsvar med disse kravene. Etter vår oppfatning er innhentet revisjonsbevis tilstrekkelig og hensiktsmessig som grunnlag for vår konklusjon.

Styret og daglig leders ansvar for årsregnskapet

Styret og daglig leder (ledelsen) er ansvarlig for å utarbeide årsregnskapet i samsvar med lov og forskrifter, herunder for at det gir et rettviseende bilde i samsvar med regnskapslovens regler og god regnskapsskikk i Norge. Ledelsen er også ansvarlig for slik internkontroll som den finner nødvendig for å kunne utarbeide et årsregnskap som ikke inneholder vesentlig feilinformasjon, verken som følge av misligheter eller utilsiktede feil.

Ved utarbeidelsen av årsregnskapet må ledelsen ta standpunkt til selskapets evne til fortsatt drift og opplyse om forhold av betydning for fortsatt drift. Forutsetningen om fortsatt drift skal legges til grunn for årsregnskapet så lenge det ikke er sannsynlig at virksomheten vil bli avviklet.

Revisors oppgaver og plikter ved revisjonen av årsregnskapet

Vårt mål er å oppnå betryggende sikkerhet for at årsregnskapet som helhet ikke inneholder vesentlig feilinformasjon, verken som følge av misligheter eller utilsiktede feil, og å avgi en revisjonsberetning som inneholder vår konklusjon. Betryggende sikkerhet er en høy grad av sikkerhet, men ingen garanti for at en revisjon utført i samsvar med lov, forskrift og god revisjonsskikk i Norge, herunder ISA-ene, alltid vil avdekke vesentlig feilinformasjon som eksisterer. Feilinformasjon kan oppstå som følge av misligheter eller utilsiktede feil. Feilinformasjon blir vurdert som vesentlig dersom den enkeltvis eller samlet med rimelighet kan forventes å påvirke økonomiske beslutninger som brukerne foretar basert på årsregnskapet.



For videre beskrivelse av revisors oppgaver og plikter vises det til:
<https://revisorforeningen.no/revisjonsberetninger>

Uttalelse om andre lovmessige krav

Konklusjon om registrering og dokumentasjon

Basert på vår revisjon av årsregnskapet som beskrevet ovenfor, og kontrollhandlinger vi har funnet nødvendig i henhold til internasjonal standard for attestasjonsoppdrag (ISAE) 3000 «Attestasjonsoppdrag som ikke er revisjon eller forenklet revisorkontroll av historisk finansiell informasjon», mener vi at ledelsen har oppfylt sin plikt til å sørge for ordentlig og oversiktlig registrering og dokumentasjon av selskapets regnskapsopplysninger i samsvar med lov og god bokføringsskikk i Norge.

BDO AS

Geirr Fuglestad Olsen
statsautorisert revisor
(elektronisk signert)

Penneo Dokumentnøkkel: 11MZW-BI3HN-FN05W-W85W6-XZ18Q-WLYVZ



PENNEO

Signaturene i dette dokumentet er juridisk bindende. Dokument signert med "Penneo™ - sikker digital signatur".
De signerende parter sin identitet er registrert, og er listet nedenfor.

"Med min signatur bekrefter jeg alle datoer og innholdet i dette dokument."

Geirr Fuglestad Olsen

Partner

På vegne av: BDO AS

Serienummer: 9578-5999-4-904384

IP: 188.95.xxx.xxx

2021-06-24 07:27:35Z



Penneo Dokumentnøkkel: TIMZW-BIBHN-FN05W-W85W6-XZJ8Q-WL1V2

Dokumentet er signert digitalt, med **Penneo.com**. Alle digitale signatur-data i dokumentet er sikret og validert av den datamaskin-utregnede hash-verdien av det opprinnelige dokument. Dokumentet er låst og tids-stemplet med et sertifikat fra en betrodd tredjepart. All kryptografisk bevis er integrert i denne PDF, for fremtidig validering (hvis nødvendig).

Hvordan bekrefter at dette dokumentet er originalen?

Dokumentet er beskyttet av ett Adobe CDS sertifikat. Når du åpner dokumentet i

Adobe Reader, skal du kunne se at dokumentet er sertifisert av **Penneo e-signature service <penneo@penneo.com>**. Dette garanterer at innholdet i dokumentet ikke har blitt endret.

Det er lett å kontrollere de kryptografiske beviser som er lokalisert inne i dokumentet, med Penneo validator - <https://penneo.com/validate>