



ÅRSREGNSKAPET FOR REGNSKAPSÅRET 2022 - GENERELL INFORMASJON

Enheten

Organisasjonsnummer: 998 480 132
Organisasjonsform: Aksjeselskap
Foretaksnavn: TEKODA ELEKTRO AS
Forretningsadresse: Kongsvingervegen 37
2040 KLØFTA

Regnskapsår

Årsregnskapets periode: 01.01.2022 - 31.12.2022

Konsern

Morselskap i konsern: Nei

Regnskapsregler

Regler for små foretak benyttet: Ja
Benyttet ved utarbeidelsen av årsregnskapet til selskapet: Regnskapslovens alminnelige regler

Årsregnskapet fastsatt av kompetent organ

Bekreftet av representant for selskapet: Egidijus Mockus
Dato for fastsettelse av årsregnskapet: 03.05.2023

Grunnlag for avgivelse

År 2022: Årsregnskapet er elektronisk innlevert
År 2021: Tall er hentet fra elektronisk innlevert årsregnskap fra 2022

Det er ikke krav til at årsregnskapet m.v. som sendes til Regnskapsregisteret er undertegnet. Kontrollen på at dette er utført ligger hos revisor/enhetens øverste organ. Sikkerheten ivaretas ved at innsender har rolle/rettighet for innsending av årsregnskapet via Altinn, og ved at det bekreftes at årsregnskapet er fastsatt av kompetent organ.

Brønnøysundregistrene, 25.06.2024



Resultatregnskap

Beløp i: NOK	Note	2022	2021
RESULTATREGNSKAP			
Inntekter			
Salgsinntekt		16 628 826	14 667 038
Annen driftsinntekt		13 500	146 725
Sum inntekter		16 642 326	14 813 763
Kostnader			
Endring i beholdning av varer under tilvirkning og ferdig tilvirkede varer			91 015
Varekostnad		5 225 179	4 893 378
Lønnskostnad	1	7 545 020	6 372 432
Avskrivning på varige driftsmidler	2	876 416	305 645
Annen driftskostnad		2 634 472	2 149 485
Sum kostnader		16 281 087	13 811 955
Driftsresultat		361 239	1 001 808
Finansinntekter og finanskostnader			
Annen renteinntekt		5 656	6 441
Annen finansinntekt		796	1 407
Sum finansinntekter		6 452	7 848
Annen rentekostnad		122 425	161 516
Annen finanskostnad		927	1 777
Sum finanskostnader		123 353	163 293
Netto finans		-116 901	-155 444
Ordinært resultat før skattekostnad		244 339	846 364
Ordinært resultat etter skattekostnad		244 339	846 364
Årsresultat		244 339	846 364
Årsresultat etter minoritetsinteresser		244 339	846 364
Overføringer og disponeringer			



Resultatregnskap

Beløp i: NOK	Note	2022	2021
Udekket tap			731 265
Overføringer annen egenkapital	5	244 339	115 098
Sum overføringer og disponeringer		244 339	846 364



Balanse

Beløp i: NOK	Note	2022	2021
BALANSE - EIENDELER			
Anleggsmidler			
Immaterielle eiendeler			
Konsesjoner, patenter, lisenser o.l.	6	1	827 550
Sum immaterielle eiendeler		1	827 550
Varige driftsmidler			
Driftsløsøre, inventar, verktøy, kontorm.	2,7	345 439	92 917
Sum varige driftsmidler		345 439	92 917
Finansielle anleggsmidler			
Andre langsiktige fordringer		27 000	
Sum finansielle anleggsmidler		27 000	
Sum anleggsmidler		372 440	920 468
Omløpsmidler			
Varer			
Varer		309 874	316 772
Sum varer		309 874	316 772
Fordringer			
Kundefordringer	8	1 481 019	663 682
Andre kortsiktige fordringer		519 831	100 863
Sum fordringer		2 000 850	764 545
Bankinnskudd, kontanter og lignende			
Bankinnskudd, kontanter o.l.		1 251 935	2 001 120
Sum bankinnskudd, kontanter og lignende		1 251 935	2 001 120
Sum omløpsmidler		3 562 659	3 082 437
SUM EIENDELER		3 935 099	4 002 904

BALANSE - EGENKAPITAL OG GJELD



Balanse

Beløp i: NOK	Note	2022	2021
Egenkapital			
Innskutt egenkapital			
Selskapskapital	5,9	30 000	30 000
Sum innskutt egenkapital		30 000	30 000
Opptjent egenkapital			
Annen egenkapital	5	359 437	115 098
Sum opptjent egenkapital		359 437	115 098
Sum egenkapital		389 437	145 098
Gjeld			
Langsiktig gjeld			
Annen langsiktig gjeld			
Gjeld til kredittinstitusjoner	7	1 668 934	2 788 807
Sum annen langsiktig gjeld		1 668 934	2 788 807
Sum langsiktig gjeld		1 668 934	2 788 807
Kortsiktig gjeld			
Leverandørgjeld		254 776	-432 338
Skyldig offentlige avgifter		934 414	658 943
Kortsiktig konserngjeld			292 335
Annen kortsiktig gjeld		687 537	550 060
Sum kortsiktig gjeld		1 876 727	1 069 000
Sum gjeld		3 545 662	3 857 807
SUM EGENKAPITAL OG GJELD		3 935 099	4 002 905



Brønnøysundregistrene

ÅRSREGNSKAP FOR REGNSKAPSÅRET 2022 - GENERELL INFORMASJON

Journalnummer: 2023 388672

Enheten

Organisasjonsnummer: 998 480 132
Organisasjonsform: Aksjeselskap
Foretaksnavn: TEKODA ELEKTRO AS
Forretningsadresse: Kongsvingervegen 37
2040 KLØFTA

Regnskapsår

Årsregnskapets periode: 01.01.2022 - 31.12.2022

Konsern

Morselskap i konsern: Nei

Regnskapsregler

Regler for små foretak benyttet: Ja
Benyttet ved utarbeidelsen av
årsregnskapet til selskapet: Regnskapslovens alminnelige regler

Årsregnskapet fastsatt av kompetent organ

Bekreftet av representant for selskapet: Egidijus Mockus
Dato for fastsettelse av årsregnskapet: 03.05.2023

Revisjon

Årsregnskapet er utarbeidet av ekstern
autorisert regnskapsfører: Ja
Ekstern autorisert regnskapsfører har i
løpet av regnskapsåret bistått ved den
løpende regnskapsføringen eller utført
andre tjenester for selskapet enn å
utarbeide årsregnskapet: Ja

Grunnlag for avgivelse

År 2022: Årsregnskap er elektronisk innlevert.
År 2021: Tall er hentet fra elektronisk innlevert årsregnskap fra 2022.

Det er ikke krav til at årsregnskapet m.v. som sendes til Regnskapsregisteret er undertegnet. Kontrollen på at dette er utført ligger hos revisor/enhetens øverste organ. Sikkerheten ivaretas ved at innsender har rolle/rettighet for innsending av årsregnskapet via Altinn, og ved at det bekreftes at årsregnskapet er fastsatt av kompetent organ.

Brønnøysundregistrene, 20.05.2023



Organisasjonsnr: 998 480 132
TEKODA ELEKTRO AS

RESULTATREGNSKAP

Beløp i: NOK	Note	2022	2021
RESULTATREGNSKAP			
Inntekter			
Salgsinntekt		16 628 826	14 667 038
Annen driftsinntekt		13 500	146 725
Sum inntekter		16 642 326	14 813 763
Kostnader			
Endring i beholdning av varer under tilvirkning og ferdig tilvirkede varer			91 015
Varekostnad		5 225 179	4 893 378
Lønnskostnad	1	7 545 020	6 372 432
Avskrivning på varige driftsmidler	2	876 416	305 645
Annen driftskostnad		2 634 472	2 149 485
Sum kostnader		16 281 087	13 811 955
Driftsresultat		361 239	1 001 808
Finansinntekter og finanskostnader			
Annen renteinntekt		5 656	6 441
Annen finansinntekt		796	1 407
Sum finansinntekter		6 452	7 848
Annen rentekostnad		122 425	161 516
Annen finanskostnad		927	1 777
Sum finanskostnader		123 353	163 293
Netto finans		-116 901	-155 444
Ordinært resultat før skattekostnad		244 339	846 364
Ordinært resultat etter skattekostnad		244 339	846 364
Årsresultat		244 339	846 364
Årsresultat etter minoritetsinteresser		244 339	846 364
Overføringer og disponeringer			
Udekket tap			731 265
Overføringer annen egenkapital	5	244 339	115 098
Sum overføringer og disponeringer		244 339	846 364



Organisasjonsnr: 998 480 132
TEKODA ELEKTRO AS

BALANSE

Beløp i: NOK Note 2022 2021

BALANSE - EIENDELER

Anleggsmidler

Immaterielle eiendeler

Konsesjoner, patenter,
lisenser o.l.

6 1 827 550
Sum immaterielle eiendeler 1 827 550

Varige driftsmidler

Driftsløsøre, inventar,
verktøy, kontorm.

2,7 345 439 92 917
Sum varige driftsmidler 345 439 92 917

Finansielle anleggsmidler

Andre langsiktige
fordringer

27 000

Sum finansielle
anleggsmidler

27 000

Sum anleggsmidler

372 440 920 468

Omløpsmidler

Varer

Varer

309 874 316 772

Sum varer

309 874 316 772

Fordringer

Kundefordringer

8 1 481 019 663 682

Andre kortsiktige
fordringer

519 831 100 863

Sum fordringer

2 000 850 764 545

Bankinnskudd, kontanter og lignende

Bankinnskudd, kontanter o.
l.

1 251 935 2 001 120

Sum bankinnskudd,
kontanter og lignende

1 251 935 2 001 120

Sum omløpsmidler

3 562 659 3 082 437

SUM EIENDELER

3 935 099 4 002 904

BALANSE - EGENKAPITAL OG GJELD

Egenkapital

Innskutt egenkapital

Selskapskapital

5,9 30 000 30 000



Sum innskutt egenkapital		30 000	30 000
Opptjent egenkapital			
Annen egenkapital	5	359 437	115 098
Sum opptjent egenkapital		359 437	115 098
Sum egenkapital		389 437	145 098
Gjeld			
Langsiktig gjeld			
Annen langsiktig gjeld			
Gjeld til			
kredittinstitusjoner	7	1 668 934	2 788 807
Sum annen langsiktig gjeld		1 668 934	2 788 807
Sum langsiktig gjeld		1 668 934	2 788 807
Kortsiktig gjeld			
Leverandørgjeld		254 776	-432 338
Skyldig offentlige avgifter		934 414	658 943
Kortsiktig konserngjeld			292 335
Annen kortsiktig gjeld		687 537	550 060
Sum kortsiktig gjeld		1 876 727	1 069 000
Sum gjeld		3 545 662	3 857 807
SUM EGENKAPITAL OG GJELD		3 935 099	4 002 905



Organisasjonsnr: 998 480 132
TEKODA ELEKTRO AS

NOTEOPPLYSNINGER - SELSKAP - alle poster oppgitt i hele tall

Note

Antall årsverk i regnskapsåret
0.00

Sum Beløp

Balanseført verdi 31.12. Varige driftsmidler Immaterielle eiend.

Konsernregnskap

Morselskapet sitt navn

Forretningskontor for morselskapet

Begrunnelse for at datterselskap er utelatt fra konsolideringen

Konsern, tilknyttet selskap m.v. - fordringer og gjeld

Fordringer

Samlet beløp - tilknyttet selskap Årets Fjorårets

Samlet beløp - foretak i samme konsern Årets Fjorårets

Samlet beløp - foretak i samme konsern Årets Fjorårets

Samlet beløp - felles kontrollert virksomhet Årets Fjorårets

Pantstillelse Beløp

Beholdning av egne aksjer Antall Pålydende Andel av aksjek.



Note

Lån og sikkerhetsstillelse til medlemmer

Er det gitt lån eller sikkerhetsstillelse til ledende personer: Nei

Opplysninger om:

Medlemmer av:

Mer om lån og sikkerhetsstillelse

Note

Noteopplysninger ut over minimumskravene for små foretak

Fullstendige noteopplysninger fremkommer av vedlagte PDF-dokument



**Årsregnskap 2022
for**

Tekoda Elektro AS

Foretaksnr. 998480132

Utarbeidet av:

Intunor Services AS
Godkjent regnskapsselskap
Haslevangen 15
0579 OSLO
Organisasjonsnr. 981085892





Tekoda Elektro AS

Resultatregnskap

	Note	2022	2021
DRIFTSINNEKTER OG DRIFTSKOSTNADER			
Driftsinntekter			
Salgsinntekt		16 628 826	14 667 038
Annen driftsinntekt		13 500	146 725
Sum driftsinntekter		16 642 326	14 813 763
Driftskostnader			
Endring i beh. av varer under tilvirkning		0	91 015
Varekostnad		5 225 179	4 893 378
Lønnskostnad	1	7 545 020	6 372 432
Avskrivning på varige driftsmidler	2	876 416	305 645
Annen driftskostnad		2 634 472	2 149 485
Sum driftskostnader		16 281 087	13 811 955
DRIFTSRESULTAT		361 239	1 001 808
FINANSINNEKTER OG FINANSKOSTNADER			
Finansinntekter			
Annen renteinntekt		5 656	6 441
Annen finansinntekt		796	1 407
Sum finansinntekter		6 452	7 848
Finanskostnader			
Annen rentekostnad		122 425	161 516
Annen finanskostnad		927	1 777
Sum finanskostnader		123 353	163 293
NETTO FINANSPOSTER		(116 901)	(155 444)
ORDINÆRT RES. FØR SKATTEKOSTNAD		244 339	846 364
Skattekostnad på ordinært resultat	3,4	0	0
ORDINÆRT RESULTAT		244 339	846 364
ÅRSRESULTAT		244 339	846 364
OVERF. OG DISPONERINGER			
Overføringer annen egenkapital	5	244 339	115 098
Fremføring av udekket tap		0	731 265
SUM OVERFØRINGER OG DISPONERINGER		244 339	846 364



Tekoda Elektro AS

Balanse pr. 31.12.2022

	Note	31.12.2022	31.12.2021
EIENDELER			
ANLEGGSMIDLER			
Immaterielle eiendeler			
Konsesjoner, patenter, lisenser o.l.	6	1	827 550
Sum immaterielle eiendeler		1	827 550
Varige driftsmidler			
Driftsløsøre, inventar, verktøy, kontorm.	2,7	345 439	92 917
Sum varige driftsmidler		345 439	92 917
Finansielle anleggsmidler			
Andre langsiktige fordringer		27 000	0
Sum finansielle anleggsmidler		27 000	0
SUM ANLEGGSMIDLER		372 440	920 468
OMLØPSMIDLER			
Varer		309 874	316 772
Fordringer			
Kundefordringer	8	1 481 019	663 682
Andre kortsiktige fordringer		519 831	100 863
Sum fordringer		2 000 850	764 545
Bankinnskudd, kontanter o.l.		1 251 935	2 001 120
SUM OMLØPSMIDLER		3 562 659	3 082 437
SUM EIENDELER		3 935 099	4 002 904



Tekoda Elektro AS

Balanse pr. 31.12.2022

	Note	31.12.2022	31.12.2021
EGENKAPITAL OG GJELD			
EGENKAPITAL			
Innskutt egenkapital			
Selskapskapital	5,9	30 000	30 000
Sum innskutt egenkapital		30 000	30 000
Opptjent egenkapital			
Annen egenkapital	5	359 437	115 098
Sum opptjent egenkapital		359 437	115 098
SUM EGENKAPITAL		389 437	145 098
GJELD			
LANGSIKTIG GJELD			
Annen langsiktig gjeld			
Gjeld til kredittinstitusjoner	7	1 668 934	2 788 807
Sum annen langsiktig gjeld		1 668 934	2 788 807
SUM LANGSIKTIG GJELD		1 668 934	2 788 807
KORTSIKTIG GJELD			
Leverandørgjeld		254 776	(432 338)
Skyldig offentlige avgifter		934 414	658 943
Kortsiktig gjeld til konsernselskap		0	292 335
Annen kortsiktig gjeld		687 537	550 060
SUM KORTSIKTIG GJELD		1 876 727	1 069 000
SUM GJELD		3 545 662	3 857 807
SUM EGENKAPITAL OG GJELD		3 935 099	4 002 905
Poster utenom balansen			
Pantstillelser		5 000 000	5 000 000

Jessheim, 28.april 2023
I styret for Tekoda Elektro AS

Egidijus Eugenijus Mockus
Styrets leder / daglig leder

Gediminas Paulauskas
Styremedlem

Algirdas Zilinskas
Styremedlem



Tekoda Elektro AS

Noter 2022

Regnskapsprinsipper

Regnskapet er utarbeidet i overensstemmelse med Regnskapslov og god regnskapsskikk. Regnskapet bygger på historisk kost prinsippet. Kostnader sammenstilles med, og kostnadsføres samtidig med de inntekter kostnadene kan sammenstilles med. Regnskapet er satt opp og basert på fortsatt drift.

Inntekter

Selskapets inntekter relaterer seg til elektrikertjenester. Arbeid og materialer faktureres og inntektsføres i samme periode som disse er levert. Dersom prosjekter løper over flere perioder, faktureres det akonto tilsvarende utførte oppdrag.

Eiendeler

Eiendeler ment til varig eie eller bruk er klassifisert som anleggsmidler. Andre eiendeler er klassifisert som omløpsmidler. Anleggsmidler avskrives lineært over forventet levetid og vurderes til det laveste av avskrevet verdi og virkelig verdi.

Fordringer

Fordringer er ført opp til pålydende, med fradrag for påregnelige tap. Øvrige omløpsmidler er ført opp til det laveste av anskaffelseskost og virkelig verdi.

Skatter

Skattekostnad i resultatregnskapet består av av betalbar skatt og endringen i utsatt skatt/skattefordel. Det beregnes og bokføres utsatt skatt/skattefordel som følge av midlertidige forskjeller mellom skattemessige og regnskapsmessige verdier i regnskapet. Positive og negative midlertidige forskjeller som vil, eller kan utligne hverandre i samme periode nettoføres.

Pensjon

Selskapet kommer inn under reglene om obligatorisk tjenstepensjon, og har avtale om OTP ihht gjeldende regelverk.

Konsernbidrag

Selskapet kan yte konsernbidrag ihht skattelovens §§ 10-2 til 10-4. Lovens krav om at både giver og mottaker er aksjeselskap og en del av samme konsern må være oppfylt samt at konsernbidraget ligger innenfor givers skattepliktige inntekt og ellers at konsernbidraget er lovlig. Konsernbidrag gis etter bruttometoden.

Varer

Varer er vurdert til det laveste av anskaffelseskost (FIFO-prinsippet) og netto salgsverdi (Laveste verdis prinsipp). For råvarer er gjenanskaffelseskost anvendt ved vurdering av virkelig verdi som en tilnærming.



Tekoda Elektro AS

Noter 2022

Note 1 - Lønnskostnad

Selskapet hadde pr. årskiftet 11 ansatte og hadde i året 10 årsverk.

	I år	I fjor
Lønn	6 474 458	5 449 760
Arbeidsgiveravgift	932 297	783 544
Pensjonskostnader	126 497	102 895
Andre lønnsrelaterte ytelser	11 767	36 234
Totalt	7 545 020	6 372 432

Note 2 - Avskrivning på varige driftsmidler

Avskrivningstablå

	Konsesjoner, patenter, lisenser o.l.	Driftsløsøre, inventar, verktøy, kontorm.	Sum
Anskaffelseskost pr. 1/1	1 765 460	228 595	1 994 055
+ Tilgang	0	292 008	292 008
Anskaffelseskost pr. 31/12	1 765 460	520 603	2 286 063
Akk. av/nedskr. pr 1/1	928 529	135 678	1 064 207
+ Ordinære avskrivninger	836 930	39 486	876 416
Akk. av/nedskr. pr. 31/12	1 765 460	175 164	1 940 623
Balanseført verdi pr 31/12	0	345 439	345 439
Prosentstatts for ord. avskr.	100-100	17-33	



Tekoda Elektro AS

Noter 2022

Note 3 - Skattekostnad på ordinært resultat

Spesifikasjon av årets skattegrunnlag:		2022
Resultat før skattekostnader		244 339
Permanente og andre forskjeller		18 552
Endring i midlertidige forskjeller		-11 960
Anvendt skattemessig framførbart underskudd		250 931
Inntekt		0
	2022	2021
Samlede ordinære skattekostnader	0	0

Note 4 - Skattekostnad på ordinært resultat

Utsatt skatt/utsatt skattefordel

	2022	2021
+ Driftsmidler inkl. goodwill	139 658	127 698
- Skattem. fremf. underskudd som utlignes	1 196 097	1 447 028
= Grunnlag utsatt skatt	-1 056 439	-1 319 330
Utsatt skatt	0	0
Negativt grunnlag utsatt skatt	1 056 439	1 319 330
= Grunnlag utsatt skattefordel	1 056 439	1 319 330
Utsatt skattefordel	232 416	290 253
Grunnlag ikke bokført utsatt skattefordel	1 056 439	1 319 332
Ikke bokført utsatt skattefordel	232 416	290 253
Bokført utsatt skattefordel	0	0

Note 5 - Selskapskapital

	Aksjekapital / selskapskapital	Overkurs	Annen egenkapital	Sum egenkapital
Pr 1.1.	30 000	0	115 098	145 098
+Fra årets resultat			244 339	244 339
Pr 31.12.	30 000	0	359 437	389 437



Tekoda Elektro AS

Noter 2022

Note 6 - Konesjoner, patenter, lisenser o.l.

Posten består av aktiverte kostnader for utvikling av hjemmeside.

Note 7 - Pantelån

Svea Finans ASA har pant på kr 5 mill. i enkle krav grunnet Factoringavtale, herunder krav den næringsdrivende har og får. Avtalen gjelder hele næringsvirksomheten. Gjeld til Svea Finans pr. 31.12.21 var kr 2 788 807,-.

Note 8 - Kundefordringer

Kundefordringer er oppført til pålydende. Det er ikke gjort noen tapsavsetninger, da tap ikke påregnes. Faktiske tap er bokført.

Note 9 - Selskapskapital

Antall aksjer er totalt 30, med pålydende kr. 1 000,-. Aksjene er ikke delt i klasser og samtlige aksjer har fulle rettigheter i henhold til aksjelov og selskapets vedtekter. Det foreligger ingen rettigheter som kan medføre at det blir foretatt en utvidelse av antall aksjer.

Det utarbeides ikke eget konsernregnskap ihht reglene for små foretak.



**Årsregnskap 2022
for**

Tekoda Elektro AS

Foretaksnr. 998480132

Utarbeidet av:

Intunor Services AS
Godkjent regnskapsselskap
Haslevangen 15
0579 OSLO
Organisasjonsnr. 981085892



Tekoda Elektro AS



Resultatregnskap

	Note	2022	2021
DRIFTSINNEKTER OG DRIFTSKOSTNADER			
Driftsinntekter			
Salgsinntekt		16 628 826	14 667 038
Annen driftsinntekt		13 500	146 725
Sum driftsinntekter		16 642 326	14 813 763
Driftskostnader			
Endring i beh. av varer under tilvirkning		0	91 015
Varekostnad		5 225 179	4 893 378
Lønnskostnad	1	7 545 020	6 372 432
Avskrivning på varige driftsmidler	2	876 416	305 645
Annen driftskostnad		2 634 472	2 149 485
Sum driftskostnader		16 281 087	13 811 955
DRIFTSRESULTAT		361 239	1 001 808
FINANSINNEKTER OG FINANSKOSTNADER			
Finansinntekter			
Annen renteinntekt		5 656	6 441
Annen finansinntekt		796	1 407
Sum finansinntekter		6 452	7 848
Finanskostnader			
Annen rentekostnad		122 425	161 516
Annen finanskostnad		927	1 777
Sum finanskostnader		123 353	163 293
NETTO FINANSPOSTER		(116 901)	(155 444)
ORDINÆRT RES. FØR SKATTEKOSTNAD		244 339	846 364
Skattekostnad på ordinært resultat	3,4	0	0
ORDINÆRT RESULTAT		244 339	846 364
ÅRSRESULTAT		244 339	846 364
OVERF. OG DISPONERINGER			
Overføringer annen egenkapital	5	244 339	115 098
Fremføring av udekket tap		0	731 265
SUM OVERFØRINGER OG DISPONERINGER		244 339	846 364



Tekoda Elektro AS



Balanse pr. 31.12.2022

	Note	31.12.2022	31.12.2021
EIENDELER			
ANLEGGSMIDLER			
Immaterielle eiendeler			
Konsesjoner, patenter, lisenser o.l.	6	1	827 550
Sum immaterielle eiendeler		1	827 550
Varige driftsmidler			
Driftsløsøre, inventar, verktøy, kontorm.	2,7	345 439	92 917
Sum varige driftsmidler		345 439	92 917
Finansielle anleggsmidler			
Andre langsiktige fordringer		27 000	0
Sum finansielle anleggsmidler		27 000	0
SUM ANLEGGSMIDLER		372 440	920 468
OMLØPSMIDLER			
Varer		309 874	316 772
Fordringer			
Kundefordringer	8	1 481 019	663 682
Andre kortsiktige fordringer		519 831	100 863
Sum fordringer		2 000 850	764 545
Bankinnskudd, kontanter o.l.		1 251 935	2 001 120
SUM OMLØPSMIDLER		3 562 659	3 082 437
SUM EIENDELER		3 935 099	4 002 904



Tekoda Elektro AS



Balanse pr. 31.12.2022

	Note	31.12.2022	31.12.2021
EGENKAPITAL OG GJELD			
EGENKAPITAL			
Innskutt egenkapital			
Selskapskapital	5,9	30 000	30 000
Sum innskutt egenkapital		30 000	30 000
Opptjent egenkapital			
Annen egenkapital	5	359 437	115 098
Sum opptjent egenkapital		359 437	115 098
SUM EGENKAPITAL		389 437	145 098
GJELD			
LANGSIKTIG GJELD			
Annen langsiktig gjeld			
Gjeld til kredittinstitusjoner	7	1 668 934	2 788 807
Sum annen langsiktig gjeld		1 668 934	2 788 807
SUM LANGSIKTIG GJELD		1 668 934	2 788 807
KORTSIKTIG GJELD			
Leverandørgjeld		254 776	(432 338)
Skyldig offentlige avgifter		934 414	658 943
Kortsiktig gjeld til konsernselskap		0	292 335
Annen kortsiktig gjeld		687 537	550 060
SUM KORTSIKTIG GJELD		1 876 727	1 069 000
SUM GJELD		3 545 662	3 857 807
SUM EGENKAPITAL OG GJELD		3 935 099	4 002 905
Poster utenom balansen			
Pantstillelser		5 000 000	5 000 000

Jessheim, 28.april 2023
I styret for Tekoda Elektro AS

Egidijus Eugenijus Mockus
Styrets leder / daglig leder


Gediminas Paulauskas
Styremedlem


Algirdas Zilinskas
Styremedlem




Tekoda Elektro AS

Noter 2022

 BankID Signing
Gediminas Paulauskas
2023-04-29

 BankID Signing
Egidijus Eugenijus Mockus
2023-04-29

 BankID Signing
Algirdas Zižinskas
2023-05-02

Regnskapsprinsipper

Regnskapet er utarbeidet i overensstemmelse med Regnskapslov og god regnskapsskikk. Regnskapet bygger på historisk kost prinsippet. Kostnader sammenstilles med, og kostnadsføres samtidig med de inntekter kostnadene kan sammenstilles med. Regnskapet er satt opp og basert på fortsatt drift.

Inntekter

Selskapets inntekter relaterer seg til elektrikertjenester. Arbeid og materialer faktureres og inntektsføres i samme periode som disse er levert. Dersom prosjekter løper over flere perioder, faktureres det akonto tilsvarende utførte oppdrag.

Eiendeler

Eiendeler ment til varig eie eller bruk er klassifisert som anleggsmidler. Andre eiendeler er klassifisert som omløpsmidler. Anleggsmidler avskrives lineært over forventet levetid og vurderes til det laveste av avskrevet verdi og virkelig verdi.

Fordringer

Fordringer er ført opp til pålydende, med fradrag for påregnelige tap. Øvrige omløpsmidler er ført opp til det laveste av anskaffelseskost og virkelig verdi.

Skatter

Skattekostnad i resultatregnskapet består av av betalbar skatt og endringen i utsatt skatt/skattefordel. Det beregnes og bokføres utsatt skatt/skattefordel som følge av midlertidige forskjeller mellom skattemessige og regnskapsmessige verdier i regnskapet. Positive og negative midlertidige forskjeller som vil, eller kan utligne hverandre i samme periode nettoføres.

Pensjon

Selskapet kommer inn under reglene om obligatorisk tjenestepensjon, og har avtale om OTP ihht gjeldende regelverk.

Konsernbidrag

Selskapet kan yte konsernbidrag ihht skattelovens §§ 10-2 til 10-4. Lovens krav om at både giver og mottaker er aksjeselskap og en del av samme konsern må være oppfylt samt at konsernbidraget ligger innenfor givers skattepliktige inntekt og ellers at konsernbidraget er lovlig. Konsernbidrag gis etter bruttometoden.

Varer

Varer er vurdert til det laveste av anskaffelseskost (FIFO-prinsippet) og netto salgsverdi (Laveste verdis prinsipp). For råvarer er gjenanskaffelseskost anvendt ved vurdering av virkelig verdi som en tilnærming.



Tekoda Elektro AS

Noter 2022



Note 1 - Lønnskostnad

Selskapet hadde pr. årskiftet 11 ansatte og hadde i året 10 årsverk.

	I år	I fjor
Lønn	6 474 458	5 449 760
Arbeidsgiveravgift	932 297	783 544
Pensjonskostnader	126 497	102 895
Andre lønnsrelaterte ytelser	11 767	36 234
Totalt	7 545 020	6 372 432

Note 2 - Avskrivning på varige driftsmidler

Avskrivningstablå

	Konsesjoner, patenter, lisenser o.l.	Driftsløsøre, inventar, verktøy, kontorm.	Sum
Anskaffelseskost pr. 1/1	1 765 460	228 595	1 994 055
+ Tilgang	0	292 008	292 008
Anskaffelseskost pr. 31/12	1 765 460	520 603	2 286 063
Akk. av/nedskr. pr 1/1	928 529	135 678	1 064 207
+ Ordinære avskrivninger	836 930	39 486	876 416
Akk. av/nedskr. pr. 31/12	1 765 460	175 164	1 940 623
Balanseført verdi pr 31/12	0	345 439	345 439
Prosentstatts for ord. avskr.	100-100	17-33	



Tekoda Elektro AS

Noter 2022



Note 3 - Skattekostnad på ordinært resultat

Spesifikasjon av årets skattegrunnlag:	2022	
Resultat før skattekostnader	244 339	
Permanente og andre forskjeller	18 552	
Endring i midlertidige forskjeller	-11 960	
Anvendt skattemessig framførbart underskudd	250 931	
Inntekt	0	
	2022	2021
Samlede ordinære skattekostnader	0	0

Note 4 - Skattekostnad på ordinært resultat

Utsatt skatt/utsatt skattefordel

	2022	2021
+ Driftsmidler inkl. goodwill	139 658	127 698
- Skattem. fremf. underskudd som utlignes	1 196 097	1 447 028
= Grunnlag utsatt skatt	-1 056 439	-1 319 330
Utsatt skatt	0	0
Negativt grunnlag utsatt skatt	1 056 439	1 319 330
= Grunnlag utsatt skattefordel	1 056 439	1 319 330
Utsatt skattefordel	232 416	290 253
Grunnlag ikke bokført utsatt skattefordel	1 056 439	1 319 332
Ikke bokført utsatt skattefordel	232 416	290 253
Bokført utsatt skattefordel	0	0



Tekoda Elektro AS

Noter 2022



Note 5 - Selskapskapital

	Aksjekapital / selskapskapital	Overkurs	Annen egenkapital	Sum egenkapital
Pr 1.1.	30 000	0	115 098	145 098
+Fra årets resultat			244 339	244 339
Pr 31.12.	30 000	0	359 437	389 437

Note 6 - Konesjoner, patenter, lisenser o.l.

Posten består av aktiverte kostnader for utvikling av hjemmeside.

Note 7 - Pantelån

Svea Finans ASA har pant på kr 5 mill. i enkle krav grunnet Factoringavtale, herunder krav den næringsdrivende har og får. Avtalen gjelder hele næringsvirksomheten. Gjeld til Svea Finans pr. 31.12.21 var kr 2 788 807,-.

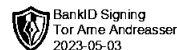
Note 8 - Kundefordringer

Kundefordringer er oppført til pålydende. Det er ikke gjort noen tapsavsetninger, da tap ikke påregnes. Faktiske tap er bokført.

Note 9 - Selskapskapital

Antall aksjer er totalt 30, med pålydende kr. 1 000,-. Aksjene er ikke delt i klasser og samtlige aksjer har fulle rettigheter i henhold til aksjelov og selskapets vedtekter. Det foreligger ingen rettigheter som kan medføre at det blir foretatt en utvidelse av antall aksjer.

Det utarbeides ikke eget konsernregnskap ihht reglene for små foretak.



ABC REVISJON AS
Selskapsrevisjon

UAVHENGIG REVISORS BERETNING

Til generalforsamlingen i Tekoda Elektro AS

Uttalelse om revisjonen av årsregnskapet

Konklusjon

Vi har revidert årsregnskapet for Tekoda Elektro AS som viser et overskudd på kr 244 339. Årsregnskapet består av balanse per 31. desember 2022, resultatregnskap for regnskapsåret avsluttet per denne datoen og noter til årsregnskapet, herunder et sammendrag av viktige regnskapsprinsipper.

Etter vår mening

- oppfyller årsregnskapet gjeldende lovkrav, og
- gir årsregnskapet et rettviseende bilde av selskapets finansielle stilling per 31. desember 2022 og av dets resultater for regnskapsåret avsluttet per denne datoen i samsvar med regnskapslovens regler og god regnskapsskikk i Norge.

Grunnlag for konklusjonen

Vi har gjennomført revisjonen i samsvar med International Standards on Auditing (ISA-ene). Våre oppgaver og plikter i henhold til disse standardene er beskrevet nedenfor under Revisors oppgaver og plikter ved revisjonen av årsregnskapet. Vi er uavhengige av selskapet i samsvar med kravene i relevante lover og forskrifter i Norge og International Code of Ethics for Professional Accountants (inkludert internasjonale uavhengighetsstandarder) utstedt av International Ethics Standards Board for Accountants (IESBA-reglene), og vi har overholdt våre øvrige etiske forpliktelser i samsvar med disse kravene. Innhentet revisjonsbevis er etter vår vurdering tilstrekkelig og hensiktsmessig som grunnlag for vår konklusjon.

Styrets ansvar for årsregnskapet

Styret (ledelsen) er ansvarlig for å utarbeide årsregnskapet og for at det gir et rettviseende bilde i samsvar med regnskapslovens regler og god regnskapsskikk i Norge. Ledelsen er også ansvarlig for slik intern kontroll som den finner nødvendig for å kunne utarbeide et årsregnskap som ikke inneholder vesentlig feilinformasjon, verken som følge av misligheter eller utilsiktede feil.

Ved utarbeidelsen av årsregnskapet må ledelsen ta standpunkt til selskapets evne til fortsatt drift og opplyse om forhold av betydning for fortsatt drift. Forutsetningen om fortsatt drift skal legges til grunn for årsregnskapet så lenge det ikke er sannsynlig at virksomheten vil bli avvirket.

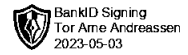
Revisors oppgaver og plikter ved revisjonen av årsregnskapet

Vårt mål er å oppnå betryggende sikkerhet for at årsregnskapet som helhet ikke inneholder vesentlig feilinformasjon, verken som følge av misligheter eller utilsiktede feil, og å avgi en revisjonsberetning som inneholder vår konklusjon. Betryggende sikkerhet er en høy grad av sikkerhet, men ingen garanti for at en revisjon utført i samsvar med ISA-ene, alltid vil avdekke vesentlig feilinformasjon. Feilinformasjon kan oppstå som følge av misligheter eller utilsiktede feil. Feilinformasjon er å anse som vesentlig dersom den enkeltvis eller samlet med rimelighet kan forventes å påvirke de økonomiske beslutningene som brukerne foretar på grunnlag av årsregnskapet.

ABC Revisjon AS
Medlem av Den norske Revisorforening
Org.nr. 994 613 413 MVA
www.abcrevisjon.no
post@abcrevisjon.no

Oslo
Nydalsveien 33
0484 OSLO
Tlf.: 476 22 700

Tønsberg
Øvre Langgate 26
3110 TØNSBERG
Tlf.: 476 22 700



Side 2 av 2

For revisors oppgaver og plikter se: <https://revisorforeningen.no/om-revisjon/revisjonsberetning-revisors-oppgaver-og-plikter/>

Oslo, 28.april 2023

ABC Revisjon AS

Tor-Arne Andreassen (elektronisk sign)
Statsautorisert revisor

ABC Revisjon AS
Medlem av Den norske Revisorforening
Org.nr. 994 613 413 MVA
www.abcrevisjon.no
post@abcrevisjon.no

Oslo
Nydalsveien 33
0484 OSLO
Tlf.: 476 22 700

Tønsberg
Øvre Langgate 26
3110 TØNSBERG
Tlf.: 476 22 700