



ÅRSREGNSKAPET FOR REGNSKAPSÅRET 2020 - GENERELL INFORMASJON

Enheten

Organisasjonsnummer: 988 979 848
Organisasjonsform: Aksjeselskap
Foretaksnavn: INNBLICK INVEST AS
Forretningsadresse: c/o Knut Øversjøen
Oscars gate 39
0258 OSLO

Regnskapsår

Årsregnskapets periode: 01.01.2020 - 31.12.2020

Konsern

Morselskap i konsern: Ja
Konsernregnskap lagt ved: Ja

Regnskapsregler

Regler for små foretak benyttet: Nei
Benyttet ved utarbeidelsen av årsregnskapet til selskapet: Regnskapslovens alminnelige regler
Benyttet ved utarbeidelsen av årsregnskapet til konsernet: Regnskapslovens alminnelige regler

Årsregnskapet fastsatt av kompetent organ

Bekreftet av representant for selskapet: Knut Øversjøen
Dato for fastsettelse av årsregnskapet: 04.06.2021

Grunnlag for avgivelse

År 2020: Årsregnskapet er elektronisk innlevert
År 2019: Tall er hentet fra elektronisk innlevert årsregnskap fra 2020

Det er ikke krav til at årsregnskapet m.v. som sendes til Regnskapsregisteret er undertegnet. Kontrollen på at dette er utført ligger hos revisor/enhetens øverste organ. Sikkerheten ivaretas ved at innsender har rolle/rettighet for innsending av årsregnskapet via Altinn, og ved at det bekreftes at årsregnskapet er fastsatt av kompetent organ.

Brønnøysundregistrene, 31.07.2022



Resultatregnskap

Beløp i: NOK	Note	2020	2019
RESULTATREGNSKAP			
Inntekter			
Salgsinntekt		152 490	594 332
Annen driftsinntekt		2 320	
Sum inntekter		154 810	594 332
Kostnader			
Lønnskostnad	2	575 171	577 533
Avskrivning på varige driftsmidler og immaterielle eiendeler	5	78 285	70 080
Annen driftskostnad	2	330 246	199 066
Sum kostnader		983 702	846 679
Driftsresultat		-828 892	-252 347
Finansinntekter og finanskostnader			
Inntekt på andre investeringer		7 352 424	1 966 180
Annen renteinntekt		43 901	25 381
Annen finansinntekt		14 313 213	145 918
Verdiøkning andre finansielle instrumenter vurdert til virkelig verdi			1 494 078
Sum finansinntekter		21 709 538	3 631 557
Verdireduksjon andre finansielle instrumenter vurdert til virkelig verdi		1 363 665	
Annen rentekostnad		33 344	
Annen finanskostnad		805 748	212 233
Sum finanskostnader		2 202 757	212 233
Netto finans		19 506 781	3 419 324
Ordinært resultat før skattekostnad		18 677 889	3 166 977
Skattekostnad på ordinært resultat	7	-85 028	-19 486
Ordinært resultat etter skattekostnad		18 762 917	3 186 463
Årsresultat		18 762 917	3 186 463



Resultatregnskap

Beløp i: NOK	Note	2020	2019
Overføringer og disponeringer			
Overføring til/fra fond		18 762 916	3 186 464
Sum overføringer og disponeringer		18 762 916	3 186 464



Balanse

Beløp i: NOK	Note	2020	2019
BALANSE - EIENDELER			
Anleggsmidler			
Immaterielle eiendeler			
Utsatt skattefordel	7	132 269	47 241
Sum immaterielle eiendeler		132 269	47 241
Varige driftsmidler			
Driftsløsøre, inventar, verktøy, kontormaskiner og lignende	5	488 775	210 240
Sum varige driftsmidler		488 775	210 240
Finansielle anleggsmidler			
Investering i datterselskap	4	18 354 310	14 652 602
Lån til foretak i samme konsern	4	527 231	
Investeringer i aksjer og andeler	6	7 446 221	6 763 221
Andre fordringer			479 638
Sum finansielle anleggsmidler		26 327 762	21 895 461
Sum anleggsmidler		26 948 806	22 152 942
Omløpsmidler			
Varer			
Fordringer			
Kundefordringer			16 605
Andre fordringer		209 762	62 489
Sum fordringer		209 762	79 094
Investeringer			
Markedsbaserte aksjer	3	8 025 699	9 626 532
Andre markedsbaserte finansielle instrumenter	3	177 280	242 846
Sum investeringer		8 202 979	9 869 378
Bankinnskudd, kontanter og lignende			
Bankinnskudd, kontanter og lignende		7 554 908	1 096 611
Sum bankinnskudd, kontanter og lignende		7 554 908	1 096 611



Balanse

Beløp i: NOK	Note	2020	2019
Sum omløpsmidler		15 967 649	11 045 083
SUM EIENDELER		42 916 455	33 198 025
BALANSE - EGENKAPITAL OG GJELD			
Egenkapital			
Innskutt egenkapital			
Selskapskapital		660 000	660 000
Overkurs	1		1 194 000
Sum innskutt egenkapital		660 000	1 854 000
Opptjent egenkapital			
Annen egenkapital	1	42 134 692	31 177 776
Sum opptjent egenkapital		42 134 692	31 177 776
Sum egenkapital		42 794 692	33 031 776
Sum langsiktig gjeld		0	0
Kortsiktig gjeld			
Skyldige offentlige avgifter		64 163	8 122
Annen kortsiktig gjeld		57 600	158 128
Sum kortsiktig gjeld		121 763	166 250
Sum gjeld		121 763	166 250
SUM EGENKAPITAL OG GJELD		42 916 455	33 198 026



Konsernets resultatregnskap

Beløp i: NOK	Note	2020	2019
RESULTATREGNSKAP			
Inntekter			
Salgsinntekt	15	252 790 279	203 440 261
Annen driftsinntekt		506 885	348 677
Sum inntekter		253 297 164	203 788 938
Kostnader			
Varekostnad		171 427 048	142 085 678
Lønnskostnad	2	39 994 430	29 668 585
Ordinære	5	584 601	475 330
Goodwill	4	1 414 114	1 386 343
Annen driftskostnad	2, 13	21 611 009	17 215 059
Sum kostnader		235 031 202	190 830 995
Driftsresultat		18 265 962	12 957 943
Finansinntekter og finanskostnader			
Annen finansinntekt	18	5 125 608	804 428
Verdiøkning andre finansielle instrumenter vurdert til virkelig verdi	14, 18		1 494 078
Sum finansinntekter		5 125 608	2 298 506
Verdireduksjon andre finansielle instrumenter vurdert til virkelig verdi	18, 18	2 040 379	
Annen finanskostnad	18	2 157 200	1 488 294
Sum finanskostnader		4 197 579	1 488 294
Netto finans		928 029	810 212
Ordinært resultat før skattekostnad		19 193 991	13 768 155
Skattekostnad på ordinært resultat	3	4 412 395	2 992 648
Ordinært resultat etter skattekostnad		14 781 596	10 775 507
Årsresultat		14 781 596	10 775 507
Overføringer og disponeringer			



Konsernets resultatregnskap

Beløp i: NOK	Note	2020	2019
Overføring til/fra fond	9	14 781 597	10 735 507
Sum overføringer og disponeringer		14 781 597	10 735 507



Konsernets balanse

Beløp i: NOK	Note	2020	2019
BALANSE - EIENDELER			
Anleggsmidler			
Immaterielle eiendeler			
Programvare og rettigheter	4	101 079	
Utsatt skattefordel	3	341 786	395 924
Goodwill	4	17 474 128	19 408 800
Sum immaterielle eiendeler		17 916 993	19 804 724
Varige driftsmidler			
Driftsløsøre, inventar, verktøy, kontormaskiner og lignende	5, 12	2 460 287	1 070 245
Sum varige driftsmidler		2 460 287	1 070 245
Finansielle anleggsmidler			
Investeringer i aksjer og andeler	5, 12	7 446 221	7 684 948
Sum finansielle anleggsmidler		7 446 221	7 684 948
Sum anleggsmidler		27 823 501	28 559 917
Omløpsmidler			
Varer			
Varer	6, 12	28 503 521	31 939 635
Sum varer		28 503 521	31 939 635
Fordringer			
Kundefordringer	12	55 947 869	32 081 016
Andre fordringer	7, 17	1 786 524	1 814 335
Sum fordringer		57 734 393	33 895 351
Investeringer			
Markedsbaserte aksjer		8 025 699	8 704 805
Andre markedsbaserte finansielle instrumenter		177 280	242 846
Andre finansielle instrumenter	14		134 663
Sum investeringer		8 202 979	9 082 314
Bankinnskudd, kontanter og lignende			
Bankinnskudd, kontanter og lignende	8	16 789 186	3 472 432



Konsernets balanse

Beløp i: NOK	Note	2020	2019
Sum bankinnskudd, kontanter og lignende		16 789 186	3 472 432
Sum omløpsmidler		111 230 079	78 389 732
SUM EIENDELER		139 053 580	106 949 649

BALANSE - EGENKAPITAL OG GJELD

Egenkapital

Innskutt egenkapital

Selskapskapital	9, 10	660 000	660 000
Overkurs	9		1 194 000
Sum innskutt egenkapital		660 000	1 854 000

Opptjent egenkapital

Annen egenkapital	9	46 845 001	37 598 098
Minoritetsinteresser	9	16 132 383	9 570 712
Sum opptjent egenkapital		62 977 384	47 168 810

Sum egenkapital

63 637 384 **49 022 810**

Gjeld

Langsiktig gjeld

Annen langsiktig gjeld

Gjeld til kredittinstitusjoner	11, 12	8 525 000	9 625 000
Øvrig langsiktig gjeld	19	971 985	
Sum annen langsiktig gjeld		9 496 985	9 625 000

Sum langsiktig gjeld

9 496 985 **9 625 000**

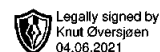
Kortsiktig gjeld

Gjeld til kredittinstitusjoner	12	6 592 636	10 525 339
Leverandørgjeld		27 025 903	18 948 348
Betalbar skatt	3	4 353 371	3 217 377
Skyldige offentlige avgifter		16 581 490	10 533 795
Annen kortsiktig gjeld	17	10 823 761	5 076 980
Andre markedsbaserte finansielle instrumenter	14	542 051	



Konsernets balanse

Beløp i: NOK	Note	2020	2019
Sum kortsiktig gjeld		65 919 212	48 301 839
Sum gjeld		75 416 197	57 926 839
SUM EGENKAPITAL OG GJELD		139 053 581	106 949 649



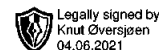
Årsregnskap

Innblick Invest AS

Styrets årsberetning
Selskapsregnskap
Konsernregnskap

2020

Organisasjonsnummer 988 979 848



Innblick Invest AS

Årsberetning for 2020

VIRKSOMHETEN

Innblick Invest AS ble stiftet 24. desember 2005 som et investeringsselskap. Selskapet er i dag et morselskap i et konsern. Kontorkommune er Oslo. Innblick Invest har utviklet seg til et industrielt investeringsselskap med hovedeksponering i Scandec Holding, Orbion Consulting Oy, Innsikt Holding og Spond. Hovedeier utøver aktivt eierskap enten igjennom daglig ledelse eller styrearbeid.

REDEGJØRELSE FOR ÅRSREGNSKAPET

Styret mener at årsberetning med regnskap gir en rettvise oversikt av selskapets og konsernets eiendeler og gjeld, finansielle stilling og resultat.

Morselskapet hadde en omsetning i 2020 på 0,15 MNOK (2019, 0,6 MNOK) . Årets resultat ble 18,8 MNOK (2019, 3,2 MNOK).

Konsernet hadde en omsetning på 253,3 MNOK (2019, 203,7 MNOK) og et årsresultat på 14,8 MNOK (2019, 10,7 MNOK).

Den høye økningen i konsernets omsetning skyldes økt salgsaktivitet, fokus på større avtalepartnere og omstrukturering av salgsorganisasjon i Scandec konsern samt oppkjøp av majoritetsandel av aksjene i Orbion Consulting OY som er konsolidert fra og med 2020.

FINANSIELL RISIKO

Konsernets finansielle risiko er først og fremst knyttet til valutakurssvingninger på innkjøp. Varekjøp i Scandec Konsern består i hovedsak av å importere varer som kjøpes inn i EUR, USD, SEK og GBP. Store valutasingninger sikres mest mulig direkte mot kundene samt at leverandørene bidrar med utvidede kreditttider. Deler av valutaeksponeringen sikres i perioder.

Konsernets virksomhet i Finland er i sin helhet ett selskap som kun opererer i Euro. Utbetaling av utbytte og nedbetaling av utlån er eksponert mot svingninger i Euro.

Konsernets eksterne gjeld er kun knyttet til Scandec Konsern. Hovedlånet på 8,5 MNOK forfaller 10.09.2023. Det er inngått rentebytteavtale i 2019. Se omtale i egen note til konsernregnskapet.

Scandec Konsern sin norske virksomhet har inngått factoring avtale med Nordea Finans på løpende kundefordringer.

Scandec Konsern har en betydelig kundeportefølje i Norge, og vil løpende være eksponert for kredittrisikoen hos sine kunder. Det har historisk sett vært veldig lave tap i kundeporteføljen.

Scandec Konsern er generelt eksponert mot den norske økonomien, og den offentlige sektor spesielt. Våre hovedmarkeder har historisk sett vært meget stabile. Scandec Konsern er også eksponert mot valuta og markedsrisiko gjennom heleid datterselskap Scandec System AB i Sverige.

Det er kontinuerlig fokus på å forbedre likviditeten både mot kunder og leverandører, og løpende likviditetsbehov vil svinge med hvilke typer produkter vi selger kombinert med hvilke leverandører som brukes. Dette er kun kortsiktige svingninger, og langsiktige vil kontantstrømmen i selskapet følge inntjeningen.

KONTANTSTRØM

Samlet kontantstrøm fra operasjonelle aktiviteter i konsernet var i 2020 på 15,9 MNOK mens driftsresultatet var på 18,3 MNOK. Differensen ligger primært i endringene i varelager, kundefordringer, leverandørgjeld og andre tidsavgrensningsposter.



Selskapsregnskapet har en netto kontantstrøm fra drift på 7,7 MNOK i 2020. Resultatførte inntekter knyttet til utbytter er presentert som kontantstrøm fra drift for holdingselskapet.

Konsernets evne til egenfinansiering av investeringer vurderes som god.

FORTSATT DRIFT OG FREMTIDIG UTVIKLING

Årsregnskapet for 2020 er satt opp under forutsetningen av fortsatt drift, og det bekreftes at forutsetningen om fortsatt drift er tilstede. Styret har et positivt syn på den videre utvikling for konsernet og venter, med forbehold om usikkerhet knyttet til vurderingen av fremtiden, fortsatt vekst for konsernet.

For 2021 forventer konsernet ett aktivitetsnivå minst på linje med 2020.

Scandec Systemer har en betydelig eksponering mot offentlige virksomheter og større organisasjoner og det forventes at myndighetene også i 2021 vil bidra til fortsatt solid etterspørsel etter selskapets produkter.

Orbion Consulting Oy har en generell eksponering mot finsk økonomi og aktivitetsnivået for 2021 forventes å bli på nivå med 2020.

Produktporteføljen forventes å være konkurransedyktig både på kvalitet og innhold også i 2021.

HENDELSER ETTER BALANSEDAGEN

Per dato for avleggelse av årsregnskapet vurderer styret at det ikke foreligger informasjon eller forhold som indikerer at forutsetningen om fortsatt drift ikke kan legges til grunn. Styret følger utviklingen knyttet til Covid-19 nøye og vurderer løpende tiltak dersom slike blir nødvendige.

ARBEIDSMILJØ – FORURENSNING

Arbeidsmiljøet anses som godt. Sykefraværet i konsernet var på 285 dager som utgjør 3,04 % av den totale arbeidstiden i 2020. Dette er en endring fra 242 dager i 2019. Ingen ulykker med alvorlig skade har forekommet i 2020.

Virksomhetens art medfører verken forurensning eller utslipp som kan være til skade av nevneverdig grad for det ytre miljøet.

LIKESTILLING

Konsernet har som mål å være en arbeidsplass med full likestilling mellom kjønnene selv om det tekniske- og selgermiljøet er mannsdominert. Totalt i konsernet er det 5 kvinnelige ansatte og 43 mannlige ved årsskiftet. Det er to kvinnelige ledere i datterselskapet Scandec Systemer AS.

Styret i Innblick Invest AS består kun av hovedeier, og det er en mann.

SOLIDITET

Konsernet har en egenkapital ved årets slutt på 63,6 MNOK (2019: 49 MNOK).

Scandec konsern har de siste årene vokst betydelig innen kjernevirksomheten, og har samtidig ekspandert produktporteføljen. Det har vært behov for å bygge opp en større arbeidskapital enn tidligere år. Denne ekspansjonen har vært finansiert over egen balanse og den løpende kontantstrømmen. Arbeidskapitalen forventes å utvikle seg stabilt i takt med omsetningsnivået.

Orbion Consulting Oy er kun finansiert med egenkapital og lån fra eierne. Det forventes ingen behov for endring i arbeidskapital i 2021.

Innblick Invest har en god likviditetsreserve ved utgangen av 2020. Det forventes god likviditetstilførsel fra datterselskaper i 2021, hvilket vil gjøre konsernet i stand til å vurdere eventuelt nye investeringer.



RESULTAT OG DISPONERING AV RESULTAT

Styret foreslår følgende disponering av årsresultatet i Innblick Invest AS:

Overført til annen egenkapital NOK 18 762 918



Oslo, 4. juni 2021
I styret for Innblick Invest AS

Knut Øversjøen
styreleder

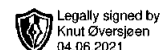


Innblick Invest AS

Org.nr: 988979848

Resultatregnskap

	Note	2020	2019
Salgsinntekter		152 490	594 332
Andre driftsinntekter		2 320	0
Sum driftsinntekter		154 810	594 332
Lønnskostnad	2	575 171	577 533
Avskrivning varige driftsmidler	5	78 285	70 080
Annen driftskostnad	2	330 246	199 066
<i>Driftsresultat</i>		-828 892	-252 347
Inntekt på investering i annet foretak		7 352 424	1 966 180
Annen renteinntekt		43 901	25 381
Annen finansinntekt		14 313 213	145 918
Verdiøkning på aksjer og andeler		0	1 494 078
Verdireduksjon på aksjer og andeler		1 363 665	0
Annen rentekostnad		33 344	0
Annen finanskostnad		805 748	212 233
<i>Ordinært resultat før skattekostnad</i>		18 677 888	3 166 977
Skattekostnad på ordinært resultat	7	-85 028	-19 486
<i>Ordinært resultat</i>		18 762 916	3 186 463
<i>Årsresultat</i>		18 762 916	3 186 463
<i>Anvendelse av årsresultat</i>			
Overført annen egenkapital		18 762 916	3 186 464
Sum disponert		18 762 916	3 186 464

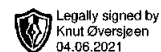


Innblick Invest AS

Org.nr: 988979848

Balanse

	Note	2020	2019
<i>Eiendeler</i>			
<i>Anleggsmidler</i>			
Immaterielle eiendeler			
Utsatt skattefordel	7	132 269	47 241
Sum immaterielle eiendeler		132 269	47 241
Varige driftsmidler			
Driftsløsøre, inventar, verktøy o.l.	5	488 775	210 240
Sum varige driftsmidler		488 775	210 240
Finansielle anleggsmidler			
Investeringer i datterselskap	4	18 354 310	14 652 602
Lån til foretak i samme konsern	4	527 231	0
Investeringer i aksjer og andeler	6	7 446 221	6 763 221
Obligasjoner og andre fordringer		0	479 638
Sum finansielle anleggsmidler		26 327 762	21 895 461
Sum anleggsmidler		26 948 806	22 152 942
<i>Omløpsmidler</i>			
Fordringer			
Kundefordringer		0	16 605
Andre fordringer		209 762	62 489
Sum fordringer		209 762	79 094
Investeringer			
Markedsbaserte aksjer og aksjefond	3	8 025 699	9 626 532
Andre markedsbaserte investeringer	3	177 280	242 846
Sum investeringer		8 202 979	9 869 378
Bankinnskudd,kontanter o.l.		7 554 908	1 096 611
Sum omløpsmidler		15 967 649	11 045 083
Sum eiendeler		42 916 455	33 198 025

**Innblick Invest AS**

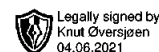
Org.nr: 988979848

Balanse

	Note	2020	2019
Egenkapital og gjeld			
Innskutt egenkapital			
Selskapskapital	1	660 000	660 000
Overkurs	1	0	1 194 000
Sum innskutt egenkapital		660 000	1 854 000
Opptjent egenkapital			
Annen egenkapital	1	42 134 692	31 177 776
Sum opptjent egenkapital		42 134 692	31 177 776
Sum egenkapital		42 794 692	33 031 776
Gjeld			
Kortsiktig gjeld			
Skyldige offentlige avgifter		64 163	8 122
Annen kortsiktig gjeld		57 600	158 128
Sum kortsiktig gjeld		121 763	166 250
Sum gjeld		121 763	166 250
Sum egenkapital og gjeld		42 916 455	33 198 026

Oslo 4. juni 2020

Knut Øversjøen
Styrets leder



Innblick Invest AS

Kontantstrømoppstilling

Alle tall i hele kroner

	2020	2019
KONTANTSTRØMMER FRA OPERASJONELLE AKTIVITETER:		
Ordinært resultat før skattekostnad	18 677 889	3 166 977
Periodens betalte skatt	-8 122	-
Ordinære avskrivninger	78 285	70 080
Resultatført gevinst realisasjon aksjer	-13 516 489	-
Resultatført tap realisasjon aksjer	805 748	212 233
Endring markedsverdi aksjer og andre eiendeler	1 363 665	-1 494 078
Endring varelager	-	-
Endring i kundefordringer	16 605	63 076
Endring i leverandørgjeld	-	-
Endring i andre tidsavgrensningsposter	303 680	-161 044
Netto kontantstrømmer fra operasjonelle aktiviteter	7 721 261	1 857 244
KONTANTSTRØMMER FRA INVESTERINGSAKTIVITETER:		
Innbetalinger ved salg driftsmidler	150 000	-
Utbetalinger ved kjøp av varige driftsmidler og immtr. eiendeler	-514 500	-
Investeringer i markedsbaserte aksjer og andre aksjer (netto)	-618 993	4 471 986
Investering i aksjer og andeler (netto)	9 247 760	-4 001 557
Netto kontantstrøm fra investeringsaktiviteter	8 264 267	470 429
KONTANTSTRØMMER FRA FINANSIERINGSAKTIVITETER:		
Utbetaling ved utstedelse lån (netto)	-527 231	-
Utbetaling av utbytte og tilbakebetaling kapital	-9 000 000	-1 500 000
Kjøp av egne aksjer	-	-
Netto kontantstrøm fra finansieringsaktiviteter	-9 527 231	-1 500 000
Netto kontantstrøm i perioden	6 458 297	827 673
Kontanter per 01.01	1 096 611	268 938
Beholdning av bankinnskudd, kontanter og lignende pr 31.12.	7 554 908	1 096 611

Resultatført utbytte, renter og lignende poster er presentert som operasjonelle kontantstrømmer



Innblick Invest AS

Org.nr: 988979848

Noter til årsregnskapet 2020

Regnskapsprinsipper

Årsregnskapet er satt opp i samsvar med regnskapslovens bestemmelser og god regnskapsskikk.

Valuta

Transaksjoner i utenlandsk valuta omregnes til kursen på transaksjonstidspunktet. Pengeposter i utenlandsk valuta omregnes til norske kroner ved å benytte balansedagens kurs. Ikke-pengeposter som måles til historisk kurs uttrykt i utenlandsk valuta, omregnes til norske kroner ved å benytte valutakursen på transaksjonstidspunktet. Ikke-pengeposter som måles til virkelig verdi uttrykt i utenlandsk valuta, omregnes til valutakursen fastsatt på måletidspunktet. Valutakursendringer resultatføres løpende i regnskapsperioden under andre finansposter.

Salgsinntekter

Inntekter fra salg av varer resultatføres når levering har funnet sted og det vesentligste av risiko og avkastning er overført.

Inntekter fra salg av tjenester og langsiktige tilvirkingsprosjekter resultatføres i takt med prosjektets fullføringsgrad, når utfallet av transaksjonen kan estimeres på en pålitelig måte. Fremdriften måles som påløpte timer i forhold til totalt estimerte timer. Når transaksjonens utfall ikke kan estimeres pålitelig, vil kun inntekter tilsvarende påløpte prosjektkostnader inntektsføres. I den perioden det blir identifisert at et prosjekt vil gi et negativt resultat, vil det estimerte tapet på kontrakten bli resultatført i sin helhet.

Varebeholdninger

Varelager regnskapsføres til det laveste av anskaffelseskost og netto salgspris. Netto salgspris er estimert salgspris ved ordinær drift etter fradrag for beregnede nødvendige utgifter for gjennomføring av salget. Anskaffelseskost tilordnes ved bruk av FIFO metoden og inkluderer utgifter påløpt ved anskaffelse av varene og kostnader for å bringe varene til nåværende tilstand og plassering.

Klassifisering og vurdering av balanseposter

Omløpsmidler og kortsiktig gjeld omfatter poster som forfaller til betaling innen ett år etter anskaffelsestidspunktet, samt poster som knytter seg til varekretsløpet. Øvrige poster er klassifisert som anleggsmiddel/langsiktig gjeld.

Omløpsmidler vurderes til laveste av anskaffelseskost og virkelig verdi. Kortsiktig gjeld balanseføres til nominelt beløp på opptakstidspunktet.

Anleggsmidler vurderes til anskaffelseskost, fratrukket av- og nedskrivninger. Langsiktig gjeld balanseføres til nominelt beløp på etableringstidspunktet.

Varige driftsmidler

Varige driftsmidler balanseføres og avskrives lineært over driftsmidlets forventede levetid. Vesentlige driftsmidler som består av betydelige komponenter med ulik levetid er dekomponert med ulik avskrivningstid for de ulike komponentene. Direkte vedlikehold av driftsmidler kostnadsføres løpende under driftskostnader, mens påkostninger eller forbedringer tillegges driftsmidlets kostpris og avskrives i takt med driftsmidlet. Dersom gjenvinnbart beløp av driftsmiddelet er lavere enn balanseført verdi foretas nedskrivning til gjenvinnbart beløp. Gjenvinnbart beløp er det høyeste av netto salgsverdi og verdi i bruk. Verdi i bruk er nåverdien av de fremtidige kontantstrømmene som eiendelen forventes å generere.



Innblick Invest AS

Org.nr: 988979848

Noter til årsregnskapet 2020

Datterselskap/tilknyttet selskap

Datterselskapet og tilknyttede selskaper vurderes etter kostmetoden i selskapsregnskapet. Investeringen er vurdert til anskaffelseskost for aksjene med mindre nedskrivning har vært nødvendig. Det er foretatt nedskrivning til virkelig verdi når verdifall skyldes årsaker som ikke kan antas å være forbigående og det må anses nødvendig etter god regnskapsskikk. Nedskrivninger er reversert når grunnlaget for nedskrivning ikke lenger er til stede. Utbytte, konsernbidrag og andre utdelinger fra datterselskap er inntektsført samme år som det er avsatt i givers regnskap. Overstiger utbyttet / konsernbidraget andel av opptjent resultat etter anskaffelsestidspunktet, representerer den overskytende del tilbakebetaling av investert kapital, og utdelingene er fratrukket investeringens verdi i balansen til morselskapet.

Fordringer

Kundefordringer og andre fordringer er oppført i balansen til pålydende etter fradrag for avsetning til forventet tap. Avsetning til tap gjøres på grunnlag av individuelle vurderinger av de enkelte fordringene. I tillegg gjøres det for øvrige kundefordringer en uspesifisert avsetning for å dekke antatt tap på krav.

Kortsiktige plasseringer

Kortsiktige plasseringer (aksjer og andeler vurdert som omløpsmidler) vurderes til laveste av anskaffelseskost og virkelig verdi på balansedagen. Mottatt utbytte og andre utdelinger fra selskapene inntektsføres som annen finansinntekt.

Kontantstrømoppstilling

Kontantstrømoppstillingen er utarbeidet etter den indirekte metode. Kontanter og kontantekvivalenter omfatter kontanter, bankinnskudd og andre kortsiktige, likvide plasseringer.

Skatter

Skattekostnad består av betalbar skatt og endring i utsatt skatt. Utsatt skatt/skattefordel er beregnet på alle forskjeller mellom regnskapsmessig og skattemessig verdi på eiendeler og gjeld. Utsatt skatt er beregnet med [Skattesats] på grunnlag av de midlertidige forskjeller som eksisterer mellom regnskapsmessige og skattemessige verdier, samt skattemessig underskudd til fremføring ved utgangen av regnskapsåret. Netto utsatt skattefordel balanseføres i den grad det er sannsynlig at denne kan bli utnyttet.

Betalbar skatt og utsatt skatt er regnskapsført direkte mot egenkapitalen i den grad skattepostene relaterer seg til poster ført direkte mot egenkapitalen.



Innblick Invest AS

Org.nr: 988979848

Noter til årsregnskapet 2020

Note nr. 1. Antall aksjer, aksjonærer mv

Selskapets aksjekapital er kr 660 000 fordelt på 6 000 aksjer à kr 110

<i>Aksjonær</i>	<i>Antall</i>	<i>Andel i prosent</i>
Knut Øversjøen, styrets leder/daglig leder	4 920	82 %
Birgitte Kvalevåg Øversjøen	360	6 %
Osmund Kvalevåg Øversjøen	360	6 %
Cornelia Dalgrav	360	6 %
Sum	6 000	100 %

Selskapet har en fordring på styrets leder på kr 154 345 pr 31.12.2020

Bevegelser i egenkapitalen:

	<i>Aksje- kapital</i>	<i>Overkurs</i>	<i>Annen egenkapital</i>
Egenkapital 01.01	660 000	1 194 000	31 177 776
Årets resultat			18 762 916
Nedsettelse overkurs	0	-1 194 000	-6 000
Tilleggsutbytte			-7 800 000
Egenkapital pr. 31.12.	660 000	0	42 134 692

Note nr. 2. Spesifikasjon av lønnskostnader

<i>Lønnskostnader</i>	<i>2020</i>	<i>2019</i>
Lønninger	480 000	480 000
Folketrygdavgift	76 514	79 109
Pensjonskostnader	18 657	18 424
Personalkostnader og andre ytelser	0	0
Sum	575 171	577 533

<i>Ytelser til ledende personer mv.</i>	<i>2020</i>	<i>2019</i>
Lønninger	480 000	480 000
Andre oppgave pliktige ytelser	9 684	62 640
Sum	489 684	542 640

Selskapet har i regnskapsåret hatt gjennomsnittlig 1 ansatte.

Selskapet er ikke pliktig til å ha tjenstepensjonsordning etter lov om obligatorisk tjenstepensjon, men har allikevel valgt å ha tjenstepensjonsordning for den ansatte.

Honorar til revisor er kostnadsført med kr 25 000 for revisjon, kr 7 500 for teknisk utarbeidelse av årsregnskap og ligningspapirer, samt kr 0 for annen bistand, beløpene er eksklusive merverdiavgift.



Innblick Invest AS

Org.nr: 988979848

Noter til årsregnskapet 2020

Note nr. 3. Markedsbaserte aksjer

	Anskaff. kost	Bokført verdi	Markeds- verdi
Markedsbaserte aksjer			
Aksjer	2 404 559	1 714 312	1 714 312
Aksjefond Danse Invest	4 155 312	6 311 356	6 311 356
Sum markedsbaserte aksjer	6 559 871	8 025 668	8 025 668
Andre markedsbaserte investeringer			
Investeringer	70 540	177 280	177 280
Sum markedsbaserte investeringer	70 540	177 280	177 280

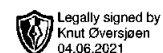
Note nr. 4. Konsern og mellomværende konsern

Selskapets navn	Eierandel	Forretnings- kontor	Bokført verdi	Andel Egenkapital	Andel Resultat
Scandec Holding AS	56,40 %	Nordre Follo	18 058 650	21 462 393	8 303 933
Orbion Consulting Oy	58,00 %	Finland	295 660		
			18 354 310		
Fordring på foretak i samme konsern		2020	2019		
Kortsiktig fordring					
Orbion Consulting Oy		527 231	0		
Sum		527 231	0		

Note nr. 5. Varige driftsmidler

Varige driftsmidler er vurdert til historisk kostpris etter fradrag for avskrivninger. Avskrivningene er beregnet på grunnlag av kostpris og fordelt lineært over antatt økonomisk levetid.

Eiendeler	Materielle
Anskaffelses kost 01.01.	350 400
+ Tilgang i året	514 500
- Avgang i året	350 400
- Samlede avskrivninger	25 725
Balanseført verdi 31.12	488 775
Årets ordinære avskrivninger	78 285



Innblick Invest AS

Org.nr: 988979848

Noter til årsregnskapet 2020

Note nr. 6. Investeringer i aksjer og andeler

	Eierandel	Anskaffelses kost	Balanseført verdi
Innsikt Holding AS	8,5 %	3 546 280	3 546 280
Spond AS	3,3 %	3 899 941	3 899 941
Sum		7 446 221	7 446 221

**Innblick Invest AS**

Org.nr: 988979848

Noter til årsregnskapet 2020**Note nr. 7. Skatt**

Årets skattekostnad fordeler seg på:	2020	2019
Betalbar skatt	0	0
Korreksjon betalbar skatt tidligere år	0	0
Endring i utsatt skatt	-85 028	-19 486
Effekt av endring i skattesats	0	0
Sum skattekostnad	-85 028	-19 486

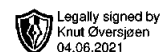
Beregning av årets skattegrunnlag:

Resultat før skattekostnad	18 677 888	3 166 977
Permanente forskjeller	-19 064 381	-3 255 552
Endring i midlertidige forskjeller	-105 786	14 016
Årets skattegrunnlag	-492 279	-74 559

Oversikt over midlertidige forskjeller:

Fordringer	0	-66 000
Varer	0	0
Anleggsmidler	25 770	-14 016
Avsetning etter god regnskapsskikk	0	0
Pensjoner	0	0
Fremførbart underskudd	-626 997	-134 718
Sum	-601 227	-214 734

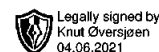
Utsatt skatt / skattefordel	-132 269	-47 241
------------------------------------	-----------------	----------------



Innblick Invest AS Konsolidert resultatoppstilling

Alle tall i hele kroner

Note	Driftsinntekter og driftskostnader	2020	2019
15	Salgsinntekter	252 790 279	203 400 261
	Annen driftsinntekt	506 885	348 677
	Sum driftsinntekter	253 297 164	203 748 938
	Varekostnader	171 427 048	142 085 678
2	Lønnskostnader	39 994 430	29 668 585
5	Ordinære avskrivninger	584 601	475 330
4	Avskrivning goodwill	1 414 114	1 386 343
	Nedskrivning av eiendeler	-	-
2, 13	Anne driftskostnad	21 611 009	17 215 059
	Sum driftskostnader	235 031 201	190 830 995
	Driftsresultat	18 265 963	12 917 943
	Finaninntekter og finanskostnader		
18	Annen finansinntekt	5 125 608	804 428
14,18	Verdiøkning markedsbaserte instrumenter	-	1 494 078
14,18	Verdireduasjon markedsbaserte instrumenter	2 040 379	-
18	Annen finanskostnad	2 157 200	1 488 294
18	Resultat av finansposter	928 029	810 212
	Ordinært resultat før skatt	19 193 992	13 728 155
3	Skattekostnad på ordinært resultat	4 412 396	2 992 648
	Årsresultat	14 781 597	10 735 507
	Disponering		
	Avsatt utbytte	-	-
	Overført til annen egenkapital	14 781 597	10 735 507
9	Sum overføringer	14 781 597	10 735 507

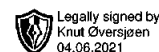


Innblick Invest AS

Konsolidert balanse pr 31. desember

Alle tall i hele kroner

Note	Eiendeler	2020	2019
	Anleggsmidler		
	Immaterielle eiendeler		
4	Programvare og rettigheter	101 079	-
3	Utsatt skattefordel	341 786	395 924
4	Goodwill	17 474 128	19 408 800
	Sum immaterielle eiendeler	<u>17 916 993</u>	<u>19 804 724</u>
	Varige driftsmidler		
5, 12	Inventar og utstyr	2 460 287	1 070 245
	Sum varige driftsmidler	<u>2 460 287</u>	<u>1 070 245</u>
	Investering i aksjer og andeler		
	Aksjeinvesteringer	7 446 221	7 684 948
	Sum investeringer i aksjer og andeler	<u>7 446 221</u>	<u>7 684 948</u>
	Sum anleggsmidler	<u>27 823 501</u>	<u>28 559 917</u>
	Omløpsmidler		
6, 12	Varelager	28 503 521	31 939 635
	Fordringer		
12	Kundefordringer	55 947 869	32 081 016
7, 17	Andre kortsiktig fordringer	1 786 524	1 814 335
	Sum fordringer	<u>57 734 393</u>	<u>33 895 351</u>
	Investeringer		
	Markedsbaserte aksjer	8 025 699	8 704 805
	Andre investeringer	177 280	242 846
14	Finansielle instrumenter	-	134 663
	Sum Investeringer	<u>8 202 979</u>	<u>9 082 314</u>
8	Bankinnskudd, kontanter o.l.	16 789 186	3 472 432
	Sum omløpsmidler	<u>111 230 080</u>	<u>78 389 732</u>
	Sum eiendeler	<u>139 053 581</u>	<u>106 949 649</u>

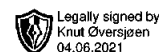


Innblick Invest AS

Konsolidert balanse pr 31. desember

Note	Egenkapital og gjeld	2020	2019
	Innskutt egenkapital		
9, 10	Aksjekapital	660 000	660 000
9	Egne aksjer	-	-
9	Overkurs	-	1 194 000
	Sum innskutt egenkapital	<u>660 000</u>	<u>1 854 000</u>
	Opptjent egenkapital		
9	Annen egenkapital	46 845 001	37 598 098
	Sum opptjent egenkapital	<u>46 845 001</u>	<u>37 598 098</u>
9	Minoritetens andel av egenkapitalen	<u>16 132 383</u>	<u>9 570 712</u>
	Sum egenkapital	<u>63 637 384</u>	<u>49 022 810</u>
	Gjeld		
	Annen langsiktig gjeld		
11, 12	Gjeld til kredittinstitusjoner	8 525 000	9 625 000
19	Øvrig langsiktig gjeld	971 985	-
	Sum annen langsiktig gjeld	<u>9 496 985</u>	<u>9 625 000</u>
	Kortsiktig gjeld		
12	Gjeld til kredittinstitusjoner	6 592 636	10 525 339
14	Andre markedsbaserte finansielle instrumenter	542 051	-
	Leverandørgjeld	27 025 903	18 948 348
3	Betalbar skatt	4 353 371	3 217 377
	Skyldig offentlige avgifter	16 581 490	10 533 795
	Avsatt utbytte	-	-
17	Annen kortsiktig gjeld	10 823 761	5 076 980
	Sum kortsiktig gjeld	<u>65 919 212</u>	<u>48 301 839</u>
	Sum gjeld	<u>75 416 197</u>	<u>57 926 839</u>
	Sum egenkapital og gjeld	<u>139 053 581</u>	<u>106 949 649</u>

Knut Øversjøen, styrets leder
04.jun.21



Innblick Invest AS

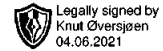
Konsolidert kontantstrømpstilling

Alle tall i hele kroner

	2020	2019
KONTANTSTRØMMER FRA OPERASJONELLE AKTIVITETER:		
Ordinært resultat før skattekostnad	19 193 992	13 728 155
Periodens betalte skatt	-3 217 377	-1 098 574
Ordinære avskrivninger	584 601	475 330
Avskrivning goodwill	1 414 114	1 386 343
Resultatført mottatt utbytte	-4 165 570	-
Endring markedsbaserte eiendeler	2 169 413	-1 494 078
Endring varelager	3 436 114	-5 604 592
Endring i kundefordringer	-23 866 853	-6 182 481
Endring i leverandørgjeld	8 077 555	1 946 494
Endring i andre tidsavgrensningsposter	12 263 160	-1 010 049
Netto kontantstrømmer fra operasjonelle aktiviteter	15 889 148	2 146 548
KONTANTSTRØMMER FRA INVESTERINGSAKTIVITETER:		
Innbetaling fra salg av varige driftsmidler	150 000	-
Utbetalinger ved kjøp av varige driftsmidler og immtr. eiendeler	-2 233 456	-347 993
Investeringer i markedsbaserte aksjer og andre aksjer (netto)	-484 330	150 318
Investering i aksjer og andeler (netto)	-567 021	320 111
Netto kontantstrøm fra investeringsaktiviteter	-3 134 807	122 436
KONTANTSTRØMMER FRA FINANSIERINGSAKTIVITETER:		
Netto endring kassekredritt	-	-
Innbetalinger ved opptak av ny langsiktig gjeld	-	-
Innbetalinger mottatt utbytte/konsernbidrag	4 165 570	-
Utbetalinger ved nedbetaling av langsiktig gjeld	-1 100 000	-1 100 000
Utbetalinger ved nedbetaling av kortsiktig gjeld	-3 932 703	-2 544 799
Utbetaling av utbytte og tilbakebetaling kapital	-10 307 144	-2 332 500
Kjøp av egne aksjer	-	-522 500
Netto kontantstrøm fra finansieringsaktiviteter	-11 174 277	-6 499 799
Tilgang tilført fra minoritet	9 999 980	-
Tilganger ved oppkjøp	1 736 709	-
Netto kontantstrøm i perioden	13 316 753	-4 230 815
Kontanter per 01.01	3 472 432	7 703 247
Beholdning av bankinnskudd, kontanter og lignende pr 31.12.	16 789 185	3 472 432



Innblick Invest AS - Konsern



Note 1 - Regnskapsprinsipper

Generell informasjon

Årsregnskapet er satt opp i samsvar med regnskapsloven og god regnskapsskikk.

Konsolidering

Konsernregnskapet inkluderer

- Innblick Invest AS
- Orbion Consulting OY
- Scandec Holding AS
- Scandec Systemer AS
- Scandec Systems AB

Transaksjoner og mellomværende mellom selskapene er eliminert.

Oppkjøpsmetoden benyttes ved regnskapsføring av virksomhetssammenslutninger. Selskaper som er kjøpt eller solgt i løpet av året inkluderes i konsernselskapet fra det tidspunktet kontroll oppnås og inntil kontroll opphører.

Salgsinntekter

Inntektsføring ved salg av varer skjer på leveringstidspunktet. Tjenester inntektsføres i takt med utførelsen. Andelen av salgsinntekter som knytter seg til fremtidige serviceytelser balanseføres som uopptjent inntekt ved salget, og inntektsføres deretter i takt med levering av ytelsene. Salg skjer i hovedsak til kunder i Norge.

Klassifisering og vurdering av balanseposter

Eiendeler bestemt til varig eie eller bruk er klassifisert som anleggsmidler. Eiendeler som er tilknyttet varekretsløpet er klassifisert som omløpsmidler. Fordringer klassifiseres som omløpsmidler hvis de skal tilbakebetales i løpet av ett år etter utbetalingstidspunktet. For gjeld er analoge kriterier lagt til grunn.

Omløpsmidler vurderes til laveste av anskaffelseskost og virkelig verdi. Kortsiktig gjeld balanseføres til nominelt beløp på etableringstidspunktet.

Anleggsmidler vurderes til anskaffelseskost. Varige anleggsmidler som forringes i verdi avskrives lineært over forventet økonomisk levetid. Anleggsmidlene nedskrives til virkelig verdi ved verdifall som ikke forventes å være forbigående. Langsiktig gjeld i norske kroner balanseføres til nominelt beløp på etableringstidspunktet.

Immaterielle eiendeler

Utgifter til immaterielle eiendeler er balanseført i den utstrekning kriteriene for balanseføring er oppfylt. Dette innebærer at utgifter er balanseført når det er ansett som sannsynlig at de fremtidige økonomiske fordelene knyttet til eiendelen vil tilflyte selskapet og man har kommet frem til en pålitelig måling av anskaffelseskosten for eiendelen. Goodwill avskrives over forventet levetid.

Varige driftsmidler

Varige driftsmidler balanseføres første gang til anskaffelseskost. Anskaffelseskost inkluderer kostnader direkte knyttet til anskaffelsen av driftsmiddelet. Påfølgende utgifter legges til driftsmidlenes verdi eller balanseføres separat, når det er sannsynlig at fremtidige økonomiske fordeler knyttet til utgiften vil tilflyte konsernet, og utgiften kan måles pålitelig. Øvrige reparasjons- og vedlikeholdsutgifter føres over resultat i den perioden utgiftene pådras.

Verdifall på ikke-finansielle eiendeler

Immaterielle eiendeler med udefinert brukstid avskrives ikke og testes for årlig verdifall. En nedskrivning resultatføres med forskjellen mellom balanseført verdi og gjenvinnbart beløp. Gjenvinnbart beløp er det høyeste av virkelig verdi med fradrag av salgskostnader og bruksverdi.

Varebeholdninger

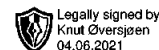
Lager av innkjøpte varer er vedsatt til laveste av anskaffelseskost og virkelig verdi. Det foretas nedskrivning for påregnelig ukurans.

Kundefordringer

Kundefordringer og andre fordringer er oppført i balansen til pålydende etter fradrag for avsetning til forventet tap. Avsetning til tap gjøres på grunnlag av individuelle vurderinger av de enkelte fordringene. I tillegg gjøres det for øvrige kundefordringer en spesifikk avsetning for å dekke antatt tap.



Innblick Invest AS - Konsern



Valuta

Transaksjoner i utenlandsk valuta omregnes til kursen på transaksjonstidspunktet. Pengeposter i utenlandsk valuta omregnes til norske kroner ved å benytte balansedagens kurs. Valutakursendringer resultatføres løpende i regnskapsperioden. Valutakursdifferanser i konsern gjelder innkjøp av varer i datter og er presentert under varekost.

Pensjoner

Selskapene i Norge er pliktige til å ha tjenestepensjon etter lov om obligatorisk tjenestepensjon. Det er avtalt innskuddsbaserte pensjonsordninger som tilfredsstiller kravene i lovgivningen.

Skatt

Skattekostnad består av betalbar skatt og endring i utsatt skatt. Utsatt skatt/skattefordel er beregnet på alle forskjeller mellom regnskapsmessig og skattemessig verdi på eiendeler og gjeld.

Utsatt skattefordel er regnskapsført når det er sannsynlig at selskapet vil ha tilstrekkelige skattemessige overskudd i senere perioder til å nyttiggjøre skattefordelen. Selskapet resultatfører tidligere ikke regnskapsført utsatt skattefordel i den grad det har blitt synliggjort at selskapet kan benytte seg av den utsatte skattefordelen. Likeledes vil selskapet redusere utsatt skattefordel i den grad selskapet ikke lenger anser det som sannsynlig at det kan nyttiggjøre seg av den utsatte skattefordelen.

Utsatt skatt og utsatt skattefordel er målt basert på forventet fremtidig skattesats knyttet til postene hvor den midlertidige forskjellen har oppstått. Utsatt skatt og utsatt skattefordel føres opp til nominell verdi og er klassifisert finansielt anleggsmiddel (langiktig forpliktelse) i balansen.

Skatt blir resultatført, bortsett fra når den relaterer seg til poster som er ført mot utvidet resultat eller direkte mot egenkapitalen. Hvis det er tilfelle, blir skatten også ført mot utvidet resultat eller direkte mot egenkapitalen.

Hendelser etter balansedagen

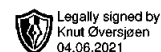
Ny informasjon etter balansedag om selskapets finansielle stilling på balansedagen er hensyntatt i årsregnskapet. Hendelser etter balansedag som ikke påvirker selskapets finansielle stilling på balansedagen, men som vil påvirke selskapets finansielle stilling i fremtiden er opplyst om dersom dette er vesentlig.

Kontantstrømoppstilling

Kontantstrømoppstillingen er utarbeidet etter den indirekte metoden. Kontanter og kontantekvivalenter omfatter kontanter, bankinnskudd og andre kortsiktige, likvide plasseringer som umiddelbart og med uvesentlig kursrisiko kan konverteres til kjente kontantbeløp og med forfallsdato kortere enn tre måneder fra anskaffelsesdato.



Innblick Invest AS - Konsern



Note 2 - Lønnskostnader, antall ansatte mv

	2020	2019
Lønnskostnader	34 472 768	24 009 512
Arbeidsgiveravgift	4 105 652	3 443 134
Pensjonskostnader	1 033 125	847 367
Andre ytelser	382 885	1 368 572
Sum	39 994 430	29 668 585

Gjennomsnittlig antall årsverk 48 32

Ytelser til ledende personer	Daglig leder	Styret
Lønn	1 268 511	-
Styrehonorar	200 000	-
Pensjonskostnader	34 427	-
Annen godtgjørelse	48 591	-
Sum	1 551 529	-

Det er ikke gitt lån/sikkerhetsstillelse til daglig leder, styreformann eller andre nærstående parter. Det er ingen enkelt lån/sikkerhetsstillelser som utgjør mer enn 5 % av selskapets egenkapital.

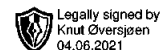
Det foreligger ingen særskilte avtaler med daglig leder eller styret knyttet til opphør eller endring av ansettelsesforhold

Revisor

Lovpålagt revisjon (inkl. teknisk bistnad med årsoppgjør)	199 250
Skatterådgivning (inkl. teknisk bistnad med ligningspapirer)	90 400
Totalt	289 650



Innblick Invest AS - Konsern



Note 3 - Skatt

Resultatført skatt på ordinært resultat:	2020	2019
Betalbar skatt	4 353 371	3 217 377
Endring i utsatt skatt	54 138	-224 729
Andre endringer	4 887	0
Skattekostnad på ordinært resultat	4 412 396	2 992 648

Betalbar skatt balansen:

Betalbar skatt på årets resultat	4 353 371	3 217 377
Betalbar skatt fra tidligere perioder	0	0
Sum betalbar skatt i balansen	4 353 371	3 217 377

Beregning av effektiv skattesats:

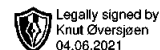
Resultat før skatt	19 193 992	13 728 155
Beregnet skatt av resultat før skatt	4 222 678	3 020 194
Skatteeffekten av permanente forskjeller	116 721	-27 547
Andre endringer	13 971	224 730
Effekt av ulik/endret skattesats	0	0
Sum	4 353 371	3 217 377
Effektiv skattesats	22,7 %	23,4 %

Skatteeffekten av midlertidige forskjeller og underskudd til fremføring som har gitt opphav til utsatt skatt og utsatte skattefordeler spesifisert på typer av midlertidige forskjeller:

	2020	2019
Varige driftsmidler	272 105	52 552
Varebeholdning	-646 805	-1 200 000
Fordringer	-422 524	-368 136
Avsetninger mv	-129 353	-162 503
Andre forskjeller	-	13 148
Skattemessig fremførbart underskudd	-1 528 166	-134 718
Øvrig	-	-
Sum	-2 454 743	-1 799 657
Inngår ikke i beregning av utsatt skatt	901 169	-
Utsatt skattefordel (22 %)	-341 786	-395 925



Innblick Invest AS - Konsern



Note 4 - Immaterielle eiendeler

	Goodwill	Programvare og		Sum
		Webshop	rettigheter	
Anskaffelseskost 01.01.2020	27 726 857	507 496	651 775	28 886 128
Tilgang konsern	-548 329	-	-	-548 329
Tilgang	-	-	101 079	101 079
Avgang	-	-	-	-
Anskaffelseskost 31.12.2020	27 178 528	507 496	752 854	28 438 878
Akkumulerte avskrivninger 31.12.2020	-9 704 400	-507 496	-651 775	-10 863 671
Balanseført verdi pr. 31.12.2020	17 474 128	-	101 079	17 575 207
Årets avskrivninger	1 414 114	-	-	1 414 114
Forventet økonomisk levetid	20 år	5 år	5 år	
Avskrivningsplan	Lineær	Lineær	Lineær	

6.12.2013 kjøpte Scandec Holding AS 100 % av aksjene i datterselskapet Scandec Systemer AS. Oppkjøpet regnskapsføres etter oppkjøpsmetoden i konsernregnskapet. Merverdier på konsernnivå er i sin helhet allokert til goodwill

Tilgang negativ goodwill er knyttet til oppkjøp av Orbion Consulting OY, Kjøpe er bokført etter oppkjøpsmetoden. Ingen allokerbare merverdier ved oppkjøp

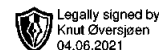
Kjøpesum aksjer Scandec Systemer	41 000 000
Egenkapital ved konserndannelse	-13 273 143
Goodwill ved konserndannelse	27 726 857

Note 5 - Varige driftsmidler

	Transportmidler	Inventar	Leide lokaler	Sum
Tilgang konserndannelse	-	162 507	-	162 507
Tilgang	-	1 969 815	-	1 969 815
Avgang	-	-350 400	-	-350 400
Anskaffelseskost 31.12.2020	-	9 363 489	-	9 363 489
Akkumulerte avskrivninger 31.12.2020	-	-6 903 202	-	-6 903 202
Balanseført verdi pr. 31.12.2020	-	2 460 287	-	2 460 287
Årets avskrivninger	-	584 601	-	584 601
Forventet levetid	10-12 år	3-5 år	10 år	
Avskrivningsplan	Lineær	Lineær	Lineær	
			2020	2019
Årets leie av ikke balanseførte driftsmidler			0	102 309



Innblick Invest AS - Konsern



Legally signed by
Knut Øversjøen
04.06.2021

Note 6 - Varer og beholdning

	2020	2019
Beholdning av handelsvarer (vurdert til anskaffelseskost)	29 150 326	33 139 635
Avsetning for ukurans	-646 805	-1 200 000
Sum	28 503 521	31 939 635

Konsernets varelager består kun av handelsvarer innkjøpt for videresalg eller som del av prosjektinstallasjon. Konserne har ingen råvarer, varer under tilvirkning eller egenutviklede varer i beholdning.

Deler av balanseført verdi av varelageret er stilt til sikkerhet for forpliktelsler, det henvises til noe 15

Note 7 - Anleggskontrakter

Inntektsføring ved større prosjekter skjer så langt det er mulig i takt med leveringene i prosjektet. Dette innebærer at forskudds- og slutfaktura, når dette er aktuelt, inntektsmessig blir fordelt i henhold til leveringene på prosjektet

	2020	2019
Inkludert i kortsiktig gjeld		
Fakturert, ikke utført produksjon	8 389	357 313

Note 8 - Bundne midler

I posten inngår bundne bankinnskudd med kr 1 278 577 for skattetrekk. Se note 12 for omtale depositumskonto.

Note 9 - Egenkapital

	Aksjekapital	Overkurs	Annen EK	Minoritet	Sum
Egenkapital 01.01	660 000	1 194 000	37 598 098	9 570 712	49 022 810
Årets resultat	-	-	9 422 128	5 359 469	14 781 597
Nedsettelse overskudsfond	-	-1 194 000	-	-	-1 194 000
Kapitalinnskudd minoritet	-	-	7 337 036	2 662 944	9 999 980
Utbytte	-	-	-7 800 000	-1 313 144	-9 113 144
Omregningsdifferanser	-	-	140 141	-	140 141
Egenkapital 31.12	660 000	-	46 697 403	16 279 981	63 637 384

Note 10 - Aksjonærer

Aksjekapitalen i Innblick Invest AS pr 31.12 består av:

	Antall	Pålydende	Bokført
Ordinære aksjer	6 000	110	660 000
<i>Eierstruktur i % pr. 31.12</i>			
	Ordinære	Eierandel	Stemmeandel
Knut Øversjøen, styrets leder / daglig leder	4 920	82,0 %	82,0 %
Birgitte Kvalevåg Øversjøen	360	6,0 %	6,0 %
Osmund Kvalevåg Øversjøen	360	6,0 %	6,0 %
Cornelia Dalgrav	360	6,0 %	6,0 %
	6 000	100 %	100 %

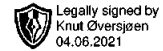
Note 11 - Gjeld til kredittinstitusjon

	2020	2019
Gjeld		
Gjeld til kredittinstitusjoner	8 525 000	9 625 000
Gjeld som forfaller innen 5 år fra balansedager	8 525 000	9 625 000
Forfall senere enn fem år	0	0

Lånet skal tilbakebetales over 20 kvartalsvise terminer med like store avdrag av kr 275 000 og senest innfris innen 10.09.2023



Innblick Invest AS - Konsern



Note 12 - Pant og garantier

For kassekreditt og gjeld til kredittinstitusjon er det stilt sikkerhet i varelager, kunderfordringer og anleggsmidler. Det er benyttet kr. 0 av kassekreditten som har en limit på 2 MNOK

Tinglyst frivillig pant pr 31.12.2020	86 000 000
Pantsikret langsiktig gjeld pr 31.12.2020	8 525 000
Pantesikret kortsiktig gjeld per 31.12.2020	-
Balanseført verdi av eiendeler stilt som sikkerhet	83 590 913

Det er stilt bankgaranti ovenfor utleier på NOK 1 703 862
I Finland er det avsatt depositum lik 3 måneders husleie på særskilt bankkonto

Note 13 - Leieavtaler

Den norske delen av konsernet driver sin virksomhet i leide lokaler. Kostnadsført husleie i 2020 er kr 3 033 575. Leieforholdet løper frem til 31.12.2029.

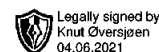
Den norske delen av konsernet leier datasystemer, kontormaskiner ol. Kostnadsført leiekostnad i 2020 er kr 147 196.

Virksomheten i Finland, Orbion Consulting AS har leie avtaler knyttet til husleie, leasing biler og andre leieavtaler

Type avtale	Utløper	Restforpliktelse	Leie per år
Husleie	3 mndr løpende	Ikke aktuelt	220 718
Leasing varebil	31.12.2022	51 934	25 967
Leasing personbil	31.10.2024	348 263	90 851
Annet	31.03.2023	93 167	41 407



Innblick Invest AS - Konsern



Note 14 - Finansielle instrumenter

	Hovedstol	Markedsverdi	Resultatført verdiendring
Rentebytteavtale per 31.12.20			
Renteswap flytende	9 900 000	958 907	-
Renteswap fast	9 900 000	-1 500 958	-
Resultatført verdiendring		-542 051	676 714

Note 15 - Segmentinformasjon

Geografiske segmenter

Område	2020	2019
Norge	233 821 429	202 423 657
Sverige	7 134 669	1 325 281
Finland	11 482 470	-
Andre	858 596	-
Sum	253 297 164	203 748 938

Virksomhetssegmenter

Område	2020	2019
Audivisuell utstyr og relaterte tjenester	241 659 884	203 154 606
Teknisk konsulentvirksomhet	11 482 470	-
Annen konsulentvirksomhet	154 810	594 332
Andre virksomhetsområder	-	-
Sum	253 297 164	203 748 938

Note 16 - Hendelser etter balansedagen

Styret har vurdert den pågående situasjonen knyttet til koronaviruset og de virkninger dette har og potensielt kan få for konsernets drift, egenkapital og likviditet. Per dato for avleggelse av årsregnskapet vurderer styret at det ikke foreligger informasjon eller forhold som indikerer at forutsetningen om fortsatt drift ikke kan legges til grunn. Styret følger utviklingen nøye og vurderer løpende tiltak dersom slike blir nødvendige.

Note 17 - Opptjent, ikke fakturert, forskudd fra kunder og utsatt inntekt.

Konsernets virksomhet i Finland regnskapsfører prosjekter basert på løpende avregning

Kilde	2020	2019
Opptjent ikke fakturert (varer i arbeid)	1 228 853	-
Andre opptjente inntekter	-	-
Forskuddsbetalinger fra kunder	-868 865	-
Utsatt inntekt (ikke opptjent)	-	-
Sum	359 988	-

Note 18 - Finansposter

Kilde	2020	2019
Verdiøkning markedsbaserte finansielle instrumenter	-	1 494 078
Verdireduksjon markedsbaserte finansielle instrumenter	-2 040 379	-
Mottatt utbytter og realiserte gevinster	4 965 032	473 958
Renteinntekter	160 576	195 807
Rentekostnader	-696 114	-781 558
Reliserte tap	-805 748	-212 233
Annen finans	-655 338	-359 840
Sum	928 029	810 212

Note 19 - Lån til Minoritet

Datterselskapet Orbion Consulting OY har langsiktig gjeld til aksjonærene. Minoritetens andel av gjelden er oppført til pålydende omregnet til norske kroner



Vidi Revisjon AS
Medlem av Crowe Global
Medlem av DnR

Olaf Helsets vei 5,
0694 Oslo
Telefon: +47 23 16 76 00

firmapost@crowe.no
www.crowe.no
Foretaksreg.: 993 809 489 MVA

Til generalforsamlingen i
Innblick Invest AS

UAVHENGIG REVISORS BERETNING

Uttalelse om revisjonen av årsregnskapet

Konklusjon

Vi har revidert Innblick Invest AS sitt årsregnskap som viser et overskudd for selskapsregnskapet på kr 18 762 916 og et overskudd for konsernregnskapet på kr 14 781 597.

Årsregnskapet består av:

- selskapsregnskapet, som består av balanse per 31. desember 2020, resultatregnskap og kontantstrømoppstilling for regnskapsåret avsluttet per denne datoen og noter, herunder et sammendrag av viktige regnskapsprinsipper, og
- konsernregnskapet som består av balanse per 31. desember 2020, resultatregnskap, og kontantstrømoppstilling for regnskapsåret avsluttet per denne datoen og noter, herunder et sammendrag av viktige regnskapsprinsipper.

Etter vår mening:

- er årsregnskapet avgitt i samsvar med lov og forskrifter
- gir selskapsregnskapet et rettviseende bilde av den finansielle stillingen til Innblick Invest AS per 31. desember 2020 og av selskapets resultater og kontantstrømmer for regnskapsåret som ble avsluttet per denne datoen i samsvar med regnskapslovens regler og god regnskapsskikk i Norge.
- gir konsernregnskapet et rettviseende bilde av den finansielle stillingen til konsernet Innblick Invest AS per 31. desember 2020 og av konsernets resultater og kontantstrømmer for det avsluttede regnskapsåret i samsvar med regnskapslovens regler og god regnskapsskikk i Norge.

Grunnlag for konklusjonen

Vi har gjennomført revisjonen i samsvar med lov, forskrift og god revisjonsskikk i Norge, herunder de internasjonale revisjonsstandardene International Standards on Auditing (ISA-ene). Våre oppgaver og plikter i henhold til disse standardene er beskrevet i Revisors oppgaver og plikter ved revisjon av årsregnskapet. Vi er uavhengige av selskapet slik det kreves i lov og forskrift, og har overholdt våre øvrige etiske forpliktelser i samsvar med disse kravene. Etter vår oppfatning er innhentet revisjonsbevis tilstrekkelig og hensiktsmessig som grunnlag for vår konklusjon.



Øvrig informasjon

Ledelsen er ansvarlig for øvrig informasjon. Øvrig informasjon består av årsberetningen, men inkluderer ikke årsregnskapet og revisjonsberetningen.

Vår uttalelse om revisjonen av årsregnskapet dekker ikke øvrig informasjon, og vi attesterer ikke den øvrige informasjonen.

I forbindelse med revisjonen av årsregnskapet er det vår oppgave å lese øvrig informasjon med det formål å vurdere hvorvidt det foreligger vesentlig inkonsistens mellom øvrig informasjon og årsregnskapet, kunnskap vi har opparbeidet oss under revisjonen, eller hvorvidt den tilsynelatende inneholder vesentlig feilinformasjon. Dersom vi hadde konkludert med at den øvrige informasjonen inneholder vesentlig feilinformasjon er vi pålagt å rapportere det. Vi har ingenting å rapportere i så henseende.

Ledelsens ansvar for årsregnskapet

Ledelsen er ansvarlig for å utarbeide årsregnskapet i samsvar med lov og forskrifter, herunder for at det gir et rettviseende bilde i samsvar med regnskapslovens regler og god regnskapsskikk i Norge. Ledelsen er også ansvarlig for slik intern kontroll som den finner nødvendig for å kunne utarbeide et årsregnskap som ikke inneholder vesentlig feilinformasjon, verken som følge av misligheter eller utilsiktede feil.

Ved utarbeidelsen av årsregnskapet må ledelsen ta standpunkt til selskapets og konsernets evne til fortsatt drift og opplyse om forhold av betydning for fortsatt drift. Forutsetningen om fortsatt drift skal legges til grunn for årsregnskapet så lenge det ikke er sannsynlig at virksomheten vil bli avvirket.

Revisors oppgaver og plikter ved revisjonen av årsregnskapet

Vårt mål er å oppnå betryggende sikkerhet for at årsregnskapet som helhet ikke inneholder vesentlig feilinformasjon, verken som følge av misligheter eller utilsiktede feil, og å avgi en revisjonsberetning som inneholder vår konklusjon. Betryggende sikkerhet er en høy grad av sikkerhet, men ingen garanti for at en revisjon utført i samsvar med lov, forskrift og god regnskapsskikk i Norge, herunder ISA-ene, alltid vil avdekke vesentlig feilinformasjon som eksisterer. Feilinformasjon kan oppstå som følge av misligheter eller utilsiktet feil. Feilinformasjon blir vurdert som vesentlig dersom den enkeltvis eller samlet med rimelighet kan forventes å påvirke økonomiske beslutninger som brukerne foretar basert på årsregnskapet.

For videre beskrivelse av revisors oppgaver og plikter vises det til <https://revisorforeningen.no/revisjonsberetninger>.



Uttalelse om øvrige lovmessige krav

Konklusjon om årsberetningen

Basert på vår revisjon av årsregnskapet som beskrevet ovenfor, mener vi at opplysningene i årsberetningen om årsregnskapet, forutsetningen om fortsatt drift og forslaget til anvendelse av overskuddet er konsistente med årsregnskapet og i samsvar med lov og forskrifter.

Konklusjon om registrering og dokumentasjon

Basert på vår revisjon av årsregnskapet som beskrevet ovenfor, og kontrollhandlinger vi har funnet nødvendig i henhold til internasjonal standard for attestasjonsoppdrag (ISAE) 3000 «Attestasjonsoppdrag som ikke er revisjon eller forenklet revisorkontroll av historisk finansiell informasjon», mener vi at ledelsen har oppfylt sin plikt til å sørge for ordentlig og oversiktlig registrering og dokumentasjon av selskapets regnskapsopplysninger i samsvar med lov, og god bokføringsskikk i Norge.

Andre forhold

Selskapet har ikke behandlet skattetrekksmidler i samsvar med bestemmelsene i skattebetalingsloven § 5-12.

Konsernregnskap for foregående periode er ikke revidert og sammenligningstallene er dermed ikke revidert. Dette forholdet har ingen betydning for konklusjon om årsregnskapet.

Oslo, 4. juni 2021
VIDI REVISJON AS


Loyd Espen Fagereng
statsautorisert revisor