



## ÅRSREGNSKAPET FOR REGNSKAPSÅRET 2022 - GENERELL INFORMASJON

### Enheten

Organisasjonsnummer: 984 081 391  
Organisasjonsform: Aksjeselskap  
Foretaksnavn: BUNNPRIS KLÆBU AS  
Forretningsadresse: 7540 KLÆBU

### Regnskapsår

Årsregnskapets periode: 01.01.2022 - 31.12.2022

### Konsern

Morselskap i konsern: Nei

### Regnskapsregler

Regler for små foretak benyttet: Ja  
Benyttet ved utarbeidelsen av årsregnskapet til selskapet: Regnskapslovens alminnelige regler

### Årsregnskapet fastsatt av kompetent organ

Bekreftet av representant for selskapet: Merete Lille  
Dato for fastsettelse av årsregnskapet: 28.04.2023

### Grunnlag for avgivelse

År 2022: Årsregnskapet er elektronisk innlevert  
År 2021: Tall er hentet fra elektronisk innlevert årsregnskap fra 2022

*Det er ikke krav til at årsregnskapet m.v. som sendes til Regnskapsregisteret er undertegnet. Kontrollen på at dette er utført ligger hos revisor/enhetens øverste organ. Sikkerheten ivaretas ved at innsender har rolle/rettighet for innsending av årsregnskapet via Altinn, og ved at det bekreftes at årsregnskapet er fastsatt av kompetent organ.*

Brønnøysundregistrene, 07.07.2024



## Resultatregnskap

| Beløp i: NOK                                  | Note | 2022              | 2021              |
|---|------|-------------------|-------------------|
| <b>RESULTATREGNSKAP</b>                       |      |                   |                   |
| <b>Inntekter</b>                              |      |                   |                   |
| Salgsinntekt                                  |      | 26 520 681        | 29 136 029        |
| Annen driftsinntekt                           |      | 1 024 795         | 1 156 506         |
| <b>Sum inntekter</b>                          |      | <b>27 545 476</b> | <b>30 292 536</b> |
| <b>Kostnader</b>                              |      |                   |                   |
| Varekostnad                                   |      | 20 072 773        | 22 282 008        |
| Lønnskostnad                                  | 1    | 3 033 417         | 3 407 318         |
| Avskrivning                                   |      | 202 187           | 166 705           |
| Annen driftskostnad                           |      | 3 914 993         | 3 819 789         |
| <b>Sum kostnader</b>                          |      | <b>27 223 370</b> | <b>29 675 819</b> |
| <b>Driftsresultat</b>                         |      | <b>322 106</b>    | <b>616 717</b>    |
| <b>Finansinntekter og finanskostnader</b>     |      |                   |                   |
| Annen renteinntekt                            |      | 9 774             | 1 229             |
| <b>Sum finansinntekter</b>                    |      | <b>9 774</b>      | <b>1 229</b>      |
| Rentekostnad til foretak i samme konsern      |      | 113 867           | 67 611            |
| Annen rentekostnad                            |      | 542               | 3 712             |
| <b>Sum finanskostnader</b>                    |      | <b>114 409</b>    | <b>71 322</b>     |
| <b>Netto finans</b>                           |      | <b>-104 635</b>   | <b>-70 093</b>    |
| <b>Ordinært resultat før skattekostnad</b>    |      | <b>217 471</b>    | <b>546 624</b>    |
| Skattekostnad på resultat                     |      | 47 937            | 120 258           |
| <b>Ordinært resultat etter skattekostnad</b>  |      | <b>169 534</b>    | <b>426 366</b>    |
| <b>Årsresultat</b>                            |      | <b>169 534</b>    | <b>426 366</b>    |
| <b>Årsresultat etter minoritetsinteresser</b> |      | <b>169 534</b>    | <b>426 366</b>    |
| <b>Totalresultat</b>                          |      | <b>169 534</b>    | <b>426 366</b>    |
| <b>Overføringer og disponeringer</b>          |      |                   |                   |



## Resultatregnskap

| <b>Beløp i: NOK</b>               | <b>Note</b> | <b>2022</b> | <b>2021</b> |
|-----------------------------------|-------------|-------------|-------------|
| Sum overføringer og disponeringer |             | 169 534     | 426 366     |



## Balanse

| Beløp i: NOK   | Note | 2022             | 2021             |
|--|------|------------------|------------------|
| <b>BALANSE - EIENDELER</b>                           |      |                  |                  |
| <b>Anleggsmidler</b>                                 |      |                  |                  |
| <b>Immaterielle eiendeler</b>                        |      |                  |                  |
| Utsatt skattefordel                                  |      | 143 059          | 190 996          |
| <b>Sum immaterielle eiendeler</b>                    |      | <b>143 059</b>   | <b>190 996</b>   |
| <b>Varige driftsmidler</b>                           |      |                  |                  |
| Driftsløsøre, inventar, verktøy, kontormaskiner o.l. |      | 941 080          | 1 143 267        |
| <b>Sum varige driftsmidler</b>                       |      | <b>941 080</b>   | <b>1 143 267</b> |
| <b>Finansielle anleggsmidler</b>                     |      |                  |                  |
| Lån til foretak i samme konsern                      |      | 16 000           | 16 000           |
| <b>Sum finansielle anleggsmidler</b>                 |      | <b>16 000</b>    | <b>16 000</b>    |
| <b>Sum anleggsmidler</b>                             |      | <b>1 100 139</b> | <b>1 350 263</b> |
| <b>Omløpsmidler</b>                                  |      |                  |                  |
| <b>Varer</b>   |      |                  |                  |
| <b>Sum varer</b>                                     | 2    | <b>2 376 000</b> | <b>2 401 000</b> |
| <b>Fordringer</b>                                    |      |                  |                  |
| Kundefordringer                                      |      | 175 219          | 248 939          |
| Konsernfordringer                                    |      | 24 209           | 17 769           |
| Andre kortsiktige fordringer                         |      | 861 486          | 1 105 127        |
| <b>Sum fordringer</b>                                |      | <b>1 060 914</b> | <b>1 371 835</b> |
| <b>Bankinnskudd, kontanter og lignende</b>           |      |                  |                  |
| Bankinnskudd, kontanter o.l.                         |      | 1 102 676        | 796 313          |
| <b>Sum bankinnskudd, kontanter og lignende</b>       |      | <b>1 102 676</b> | <b>796 313</b>   |
| <b>Sum omløpsmidler</b>                              |      | <b>4 539 590</b> | <b>4 569 147</b> |
| <b>SUM EIENDELER</b>                                 |      | <b>5 639 728</b> | <b>5 919 410</b> |

## BALANSE - EGENKAPITAL OG GJELD



## Balanse

| Beløp i: NOK                         | Note | 2022             | 2021             |
|--------------------------------------|------|------------------|------------------|
| <b>Egenkapital</b>                   |      |                  |                  |
| <b>Innskutt egenkapital</b>          |      |                  |                  |
| Aksjekapital (750 aksjer á kr 1 000) |      | 750 000          | 750 000          |
| <b>Sum innskutt egenkapital</b>      |      | <b>750 000</b>   | <b>750 000</b>   |
| <b>Opptjent egenkapital</b>          |      |                  |                  |
| Annen egenkapital                    |      |                  |                  |
| Udekket tap                          |      | 417 817          | 587 351          |
| <b>Sum opptjent egenkapital</b>      |      | <b>-417 818</b>  | <b>-587 352</b>  |
| <b>Sum egenkapital</b>               | 3    | <b>332 183</b>   | <b>162 649</b>   |
| <b>Gjeld</b>                         |      |                  |                  |
| <b>Langsiktig gjeld</b>              |      |                  |                  |
| <b>Annen langsiktig gjeld</b>        |      |                  |                  |
| Gjeld til kredittinstitusjoner       | 2    |                  |                  |
| Langsiktig konserngjeld              |      | 2 900 812        | 2 786 946        |
| <b>Sum annen langsiktig gjeld</b>    |      | <b>2 900 812</b> | <b>2 786 946</b> |
| <b>Sum langsiktig gjeld</b>          |      | <b>2 900 812</b> | <b>2 786 946</b> |
| <b>Kortsiktig gjeld</b>              |      |                  |                  |
| Leverandørgjeld                      |      | 1 304 332        | 1 239 261        |
| Skyldige offentlige avgifter         |      | 252 258          | 267 706          |
| Konserngjeld                         |      | 250 179          | 732 222          |
| Annen kortsiktig gjeld               |      | 599 965          | 730 626          |
| <b>Sum kortsiktig gjeld</b>          |      | <b>2 406 734</b> | <b>2 969 816</b> |
| <b>Sum gjeld</b>                     |      | <b>5 307 546</b> | <b>5 756 761</b> |
| <b>SUM EGENKAPITAL OG GJELD</b>      |      | <b>5 639 728</b> | <b>5 919 410</b> |



## Brønnøysundregistrene

### ÅRSREGNSKAP FOR REGNSKAPSÅRET 2022 - GENERELL INFORMASJON

Journalnummer: 2023 466279

#### Enheten

Organisasjonsnummer: 984 081 391  
Organisasjonsform: Aksjeselskap  
Foretaksnavn: BUNNPRIS KLÆBU AS  
7540 KLÆBU

#### Regnskapsår

Årsregnskapets periode: 01.01.2022 - 31.12.2022

#### Konsern

Morselskap i konsern: Nei

#### Regnskapsregler

Regler for små foretak benyttet: Ja  
Benyttet ved utarbeidelsen av  
årsregnskapet til selskapet: Regnskapslovens alminnelige regler

#### Årsregnskapet fastsatt av kompetent organ

Bekreftet av representant for selskapet: Merete Lille  
Dato for fastsettelse av årsregnskapet: 28.04.2023

#### Revisjon

Årsregnskapet er utarbeidet av ekstern  
autorisert regnskapsfører: Ja  
Ekstern autorisert regnskapsfører har i  
løpet av regnskapsåret bistått ved den  
løpende regnskapsføringen eller utført  
andre tjenester for selskapet enn å  
utarbeide årsregnskapet: Ja

#### Grunnlag for avgivelse

År 2022: Årsregnskap er elektronisk innlevert.  
År 2021: Tall er hentet fra elektronisk innlevert årsregnskap fra 2022.

*Det er ikke krav til at årsregnskapet m.v. som sendes til Regnskapsregisteret er undertegnet. Kontrollen på at dette er utført ligger hos revisor/enhetens øverste organ. Sikkerheten ivaretas ved at innsender har rolle/rettighet for innsending av årsregnskapet via Altinn, og ved at det bekreftes at årsregnskapet er fastsatt av kompetent organ.*

Brønnøysundregistrene, 13.06.2023



Organisasjonsnr: 984 081 391  
BUNNPRIS KLÆBU AS

## RESULTATREGNSKAP

| <b>Beløp i: NOK</b>                           | <b>Note</b> | <b>2022</b>       | <b>2021</b>       |
|---|-------------|-------------------|-------------------|
| <b>RESULTATREGNSKAP</b>                       |             |                   |                   |
| <b>Inntekter</b>                              |             |                   |                   |
| Salgsinntekt                                  |             | 26 520 681        | 29 136 029        |
| Annen driftsinntekt                           |             | 1 024 795         | 1 156 506         |
| <b>Sum inntekter</b>                          |             | <b>27 545 476</b> | <b>30 292 536</b> |
| <b>Kostnader</b>                              |             |                   |                   |
| Varekostnad                                   |             | 20 072 773        | 22 282 008        |
| Lønnskostnad                                  | 1           | 3 033 417         | 3 407 318         |
| Avskrivning                                   |             | 202 187           | 166 705           |
| Annen driftskostnad                           |             | 3 914 993         | 3 819 789         |
| <b>Sum kostnader</b>                          |             | <b>27 223 370</b> | <b>29 675 819</b> |
| <b>Driftsresultat</b>                         |             | <b>322 106</b>    | <b>616 717</b>    |
| <b>Finansinntekter og finanskostnader</b>     |             |                   |                   |
| Annen renteinntekt                            |             | 9 774             | 1 229             |
| <b>Sum finansinntekter</b>                    |             | <b>9 774</b>      | <b>1 229</b>      |
| Rentekostnad til foretak i samme konsern      |             | 113 867           | 67 611            |
| Annen rentekostnad                            |             | 542               | 3 712             |
| <b>Sum finanskostnader</b>                    |             | <b>114 409</b>    | <b>71 322</b>     |
| <b>Netto finans</b>                           |             | <b>-104 635</b>   | <b>-70 093</b>    |
| <b>Ordinært resultat før skattekostnad</b>    |             |                   |                   |
| Skattekostnad på resultat                     |             | 47 937            | 120 258           |
| <b>Ordinært resultat etter skattekostnad</b>  |             | <b>169 534</b>    | <b>426 366</b>    |
| <b>Årsresultat</b>                            |             | <b>169 534</b>    | <b>426 366</b>    |
| <b>Årsresultat etter minoritetsinteresser</b> |             | <b>169 534</b>    | <b>426 366</b>    |
| <b>Totalresultat</b>                          |             | <b>169 534</b>    | <b>426 366</b>    |
| <b>Overføringer og disponeringer</b>          |             |                   |                   |
| <b>Sum overføringer og disponeringer</b>      |             | <b>169 534</b>    | <b>426 366</b>    |



Organisasjonsnr: 984 081 391  
BUNNPRIS KLÆBU AS

## BALANSE

| Beløp i: NOK  | Note | 2022             | 2021             |
|---|------|------------------|------------------|
| <b>BALANSE - EIENDELER</b>                            |      |                  |                  |
| <b>Anleggsmidler</b>                                  |      |                  |                  |
| <b>Immaterielle eiendeler</b>                         |      |                  |                  |
| Utsatt skattefordel                                   |      | 143 059          | 190 996          |
| <b>Sum immaterielle eiendeler</b>                     |      | <b>143 059</b>   | <b>190 996</b>   |
| <b>Varige driftsmidler</b>                            |      |                  |                  |
| Driftsløsøre, inventar, verktøy, kontormaskiner o. l. |      | 941 080          | 1 143 267        |
| <b>Sum varige driftsmidler</b>                        |      | <b>941 080</b>   | <b>1 143 267</b> |
| <b>Finansielle anleggsmidler</b>                      |      |                  |                  |
| Lån til foretak i samme konsern                       |      | 16 000           | 16 000           |
| <b>Sum finansielle anleggsmidler</b>                  |      | <b>16 000</b>    | <b>16 000</b>    |
| <b>Sum anleggsmidler</b>                              |      | <b>1 100 139</b> | <b>1 350 263</b> |
| <b>Omløpsmidler</b>                                   |      |                  |                  |
| <b>Varer</b>  |      |                  |                  |
| Sum varer   | 2    | 2 376 000        | 2 401 000        |
| <b>Fordringer</b>                                     |      |                  |                  |
| Kundefordringer                                       |      | 175 219          | 248 939          |
| Konsernfordringer                                     |      | 24 209           | 17 769           |
| Andre kortsiktige fordringer                          |      | 861 486          | 1 105 127        |
| <b>Sum fordringer</b>                                 |      | <b>1 060 914</b> | <b>1 371 835</b> |
| <b>Bankinnskudd, kontanter og lignende</b>            |      |                  |                  |
| Bankinnskudd, kontanter o. l.                         |      | 1 102 676        | 796 313          |
| <b>Sum bankinnskudd, kontanter og lignende</b>        |      | <b>1 102 676</b> | <b>796 313</b>   |
| <b>Sum omløpsmidler</b>                               |      | <b>4 539 590</b> | <b>4 569 147</b> |
| <b>SUM EIENDELER</b>                                  |      | <b>5 639 728</b> | <b>5 919 410</b> |
| <b>BALANSE - EGENKAPITAL OG GJELD</b>                 |      |                  |                  |
| <b>Egenkapital</b>                                    |      |                  |                  |
| <b>Innskutt egenkapital</b>                           |      |                  |                  |
| Aksjekapital (750 aksjer á kr 1 000)                  |      | 750 000          | 750 000          |



|                                   |          |                  |                  |
|-----------------------------------|----------|------------------|------------------|
| <b>Sum innskutt egenkapital</b>   |          | <b>750 000</b>   | <b>750 000</b>   |
| <b>Opptjent egenkapital</b>       |          |                  |                  |
| Annen egenkapital                 |          |                  |                  |
| Udekket tap                       |          | 417 817          | 587 351          |
| <b>Sum opptjent egenkapital</b>   |          | <b>-417 818</b>  | <b>-587 352</b>  |
| <b>Sum egenkapital</b>            | <b>3</b> | <b>332 183</b>   | <b>162 649</b>   |
| <b>Gjeld</b>                      |          |                  |                  |
| <b>Langsiktig gjeld</b>           |          |                  |                  |
| <b>Annen langsiktig gjeld</b>     |          |                  |                  |
| Gjeld til                         |          |                  |                  |
| kredittinstitusjoner              | 2        |                  |                  |
| Langsiktig konserngjeld           |          | 2 900 812        | 2 786 946        |
| <b>Sum annen langsiktig gjeld</b> |          | <b>2 900 812</b> | <b>2 786 946</b> |
| <b>Sum langsiktig gjeld</b>       |          | <b>2 900 812</b> | <b>2 786 946</b> |
| <b>Kortsiktig gjeld</b>           |          |                  |                  |
| Leverandørgjeld                   |          | 1 304 332        | 1 239 261        |
| Skyldige offentlige               |          |                  |                  |
| avgifter                          |          | 252 258          | 267 706          |
| Konserngjeld                      |          | 250 179          | 732 222          |
| Annen kortsiktig gjeld            |          | 599 965          | 730 626          |
| <b>Sum kortsiktig gjeld</b>       |          | <b>2 406 734</b> | <b>2 969 816</b> |
| <b>Sum gjeld</b>                  |          | <b>5 307 546</b> | <b>5 756 761</b> |
| <b>SUM EGENKAPITAL OG GJELD</b>   |          | <b>5 639 728</b> | <b>5 919 410</b> |



Organisasjonsnr: 984 081 391  
BUNNPRIS KLÆBU AS

NOTEOPPLYSNINGER - SELSKAP - alle poster oppgitt i hele tall

## Note

Antall årsverk i regnskapsåret  
6.00

| <u>Sum</u>                      | <u>Beløp</u>                                   |
|---------------------------------|--|
| <u>Balanseført verdi 31.12.</u> | <u>Varige driftsmidler Immaterielle eiend.</u> |

## Konsernregnskap

Morselskapet sitt navn

Forretningskontor for morselskapet

## Begrunnelse for at datterselskap er utelatt fra konsolideringen

| <u>Samlet beløp - tilknyttet selskap</u> | <u>Årets</u> | <u>Fjorårets</u> |
|--|--------------|------------------|
|--|--------------|------------------|

|   |              |                  |
|---|--------------|------------------|
| <u>Samlet beløp - foretak i samme konsern</u> | <u>Årets</u> | <u>Fjorårets</u> |
|---|--------------|------------------|

|   |              |                  |
|---|--------------|------------------|
| <u>Samlet beløp - foretak i samme konsern</u> | <u>Årets</u> | <u>Fjorårets</u> |
|---|--------------|------------------|

|   |              |                  |
|---|--------------|------------------|
| <u>Samlet beløp - felles kontrollert virksomhet</u> | <u>Årets</u> | <u>Fjorårets</u> |
|---|--------------|------------------|

| <u>Pantstillelse</u> | <u>Beløp</u> |
|----------------------|--------------|
|----------------------|--------------|

|                                  |               |                  |                         |
|----------------------------------|---------------|------------------|-------------------------|
| <u>Beholdning av egne aksjer</u> | <u>Antall</u> | <u>Pålydende</u> | <u>Andel av aksjek.</u> |
|----------------------------------|---------------|------------------|-------------------------|



| <b>Resultatregnskap 01.01. - 31.12.</b>     |             |                   |                   |
|---|-------------|-------------------|-------------------|
| Bunnpris Klæbu AS                           |             |                   |                   |
| <b>Driftsinntekter og driftskostnader</b>   | <b>Note</b> | <b>2022</b>       | <b>2021</b>       |
| <b>Driftsinntekter</b>                      |             |                   |                   |
| Salgsinntekt                                |             | 26 520 681        | 29 136 029        |
| Annen driftsinntekt                         |             | 1 024 795         | 1 156 506         |
| <b>Sum driftsinntekt</b>                    |             | <b>27 545 476</b> | <b>30 292 536</b> |
| <b>Driftskostnader</b>                      |             |                   |                   |
| Varekostnad                                 |             | 20 072 773        | 22 282 008        |
| Lønnskostnad                                | 1           | 3 033 417         | 3 407 318         |
| Avskrivning                                 |             | 202 187           | 166 705           |
| Annen driftskostnad                         |             | 3 914 993         | 3 819 789         |
| <b>Sum driftskostnad</b>                    |             | <b>27 223 370</b> | <b>29 675 819</b> |
| <b>Driftsresultat</b>                       |             | <b>322 106</b>    | <b>616 717</b>    |
| <b>Finansposter</b>                         |             |                   |                   |
| Annen renteinntekt                          |             | 9 774             | 1 229             |
| Rentekostnad til foretak i samme konsern    |             | -113 867          | -67 611           |
| Annen rentekostnad                          |             | -542              | -3 712            |
| <b>Sum finansposter</b>                     |             | <b>-104 635</b>   | <b>-70 093</b>    |
| <b>Ordinært resultat før skattekostnad</b>  |             | <b>217 471</b>    | <b>546 624</b>    |
| Skattekostnad på resultat                   |             | 47 937            | 120 258           |
| <b>Årsresultat</b>                          |             | <b>169 534</b>    | <b>426 366</b>    |
| <b>Overføringer og disponeringer</b>        |             |                   |                   |
| Avsatt til dekning av tidligere udekket tap |             | 169 534           | 426 366           |
| <b>Sum overføringer og disponeringer</b>    |             | <b>169 534</b>    | <b>426 366</b>    |




| <b>Balanse pr. 31.12.</b>                            |             |                  |                  |
|--|-------------|------------------|------------------|
| <b>Bunnpris Klæbu AS</b>                             |             |                  |                  |
| <b>EIENDELER</b>                                     | <b>Note</b> | <b>2022</b>      | <b>2021</b>      |
| <b>Anleggsmidler</b>                                 |             |                  |                  |
| <b>Immaterielle eiendeler</b>                        |             |                  |                  |
| Utsatt skattefordel                                  |             | 143 059          | 190 996          |
| <b>Sum immaterielle eiendeler</b>                    |             | <b>143 059</b>   | <b>190 996</b>   |
| <b>Varige driftsmidler</b>                           |             |                  |                  |
| Driftsløsøre, inventar, verktøy, kontormaskiner o.l. |             | 941 080          | 1 143 267        |
| <b>Sum varige driftsmidler</b>                       |             | <b>941 080</b>   | <b>1 143 267</b> |
| <b>Finansielle anleggsmidler</b>                     |             |                  |                  |
| Lån til foretak i samme konsern                      |             | 16 000           | 16 000           |
| <b>Sum finansielle anleggsmidler</b>                 |             | <b>16 000</b>    | <b>16 000</b>    |
| <b>Sum anleggsmidler</b>                             |             | <b>1 100 139</b> | <b>1 350 263</b> |
| <b>Omløpsmidler</b>                                  |             |                  |                  |
| Varer  | 2           | 2 376 000        | 2 401 000        |
| <b>Fordringer</b>                                    |             |                  |                  |
| Kundefordringer                                      |             | 175 219          | 248 939          |
| Konsernfordringer                                    |             | 24 209           | 17 769           |
| Andre kortsiktige fordringer                         |             | 861 486          | 1 105 127        |
| <b>Sum fordringer</b>                                |             | <b>1 060 914</b> | <b>1 371 835</b> |
| Bankinnskudd, kontanter o.l.                         |             | 1 102 676        | 796 313          |
| <b>Sum omløpsmidler</b>                              |             | <b>4 539 590</b> | <b>4 569 147</b> |
| <b>Sum eiendeler</b>                                 |             | <b>5 639 728</b> | <b>5 919 410</b> |


**Balanse pr. 31.12.**

## Bunnpris Klæbu AS

| EGENKAPITAL OG GJELD                 | Note     | 2022             | 2021             |
|--------------------------------------|----------|------------------|------------------|
| <b>Egenkapital</b>                   |          |                  |                  |
| <b>Innskutt egenkapital</b>          |          |                  |                  |
| Aksjekapital (750 aksjer á kr 1 000) |          | 750 000          | 750 000          |
| <b>Sum innskutt egenkapital</b>      |          | <b>750 000</b>   | <b>750 000</b>   |
| <b>Opptjent egenkapital</b>          |          |                  |                  |
| Udekket tap                          |          | -417 817         | -587 351         |
| <b>Sum opptjent egenkapital</b>      |          | <b>-417 818</b>  | <b>-587 352</b>  |
| <b>Sum egenkapital</b>               | <b>3</b> | <b>332 183</b>   | <b>162 649</b>   |
| <b>Gjeld</b>                         |          |                  |                  |
| <b>Annen langsiktig gjeld</b>        |          |                  |                  |
| Konserngjeld                         |          | 2 900 812        | 2 786 946        |
| <b>Sum annen langsiktig gjeld</b>    |          | <b>2 900 812</b> | <b>2 786 946</b> |
| <b>Kortsiktig gjeld</b>              |          |                  |                  |
| Leverandørgjeld                      |          | 1 304 332        | 1 239 261        |
| Skyldige offentlige avgifter         |          | 252 258          | 267 706          |
| Konserngjeld                         |          | 250 179          | 732 222          |
| Annen kortsiktig gjeld               |          | 599 965          | 730 626          |
| <b>Sum kortsiktig gjeld</b>          |          | <b>2 406 734</b> | <b>2 969 816</b> |
| <b>Sum gjeld</b>                     |          | <b>5 307 546</b> | <b>5 756 761</b> |
| <b>Sum gjeld og egenkapital</b>      |          | <b>5 639 728</b> | <b>5 919 410</b> |

Trondheim, 28.04.2023

  
Christian Lykke (May 3, 2023 14:19 GMT+2)  
Christian Lykke  
Styrets leder

  
Tor Arne Devle (May 3, 2023 15:14 GMT+2)  
Tor Arne Devle  
styremedlem/daglig leder



Bunnpris Klæbu AS

Noter til årsregnskapet 2022

## Regnskapsprinsipper

Årsregnskapet er satt opp i samsvar med regnskapsloven og NRS 8 - God regnskapsskikk for små foretak.

### Driftsinntekter

Inntekt ved salg av varer og tjenester vurderes til virkelig verdig av vederlaget, netto etter fradrag for merverdigavgift, returer, rabatter og andre avslag. Inntektsføring ved salg av varer skjer på leveringstidspunktet. Tjenester inntektsføres etterhvert som de leveres.

### Skatt

Skattekostnaden i resultatregnskapet omfatter både periodens betalbare skatt og endring i utsatt skatt. Utsatt skatt er beregnet med 22% på grunnlag av de midlertidige forskjeller som eksisterer mellom regnskapsmessige og skattemessige verdier, samt ligningsmessig underskudd til fremføring ved utgangen av regnskapsåret. Skatteøkende og skattereduserende midlertidige forskjeller som reverserer eller kan reverseres i samme periode er utlignet og nettoført. Oppføring av utsatt skattefordel på netto skattereduserende forskjeller som ikke er utlignet og underskudd til fremføring, er begrunnet med antatt fremtidig inntjening. Utsatt skatt og skattefordel som kan balanseføres er oppført netto i balansen.

Skatt på avgitt konsernbidrag er ført direkte mot skatt i balansen (føringen skjer mot betalbar skatt hvis konsernbidraget har hatt virkning på betalbar skatt og mot utsatt skatt hvis konsernbidraget har hatt virkning på utsatt skatt).

### Klassifisering og vurdering av balanseposter

Eiendeler bestemt til varig eie eller bruk er klassifisert som anleggsmidler. Eiendeler som er tilknyttet varekretsløpet er klassifisert som omløpsmidler. Fordringer klassifiseres som omløpsmidler hvis de skal tilbakebetales i løpet av ett år etter utbetalingstidspunktet. For gjeld er analoge kriterier lagt til grunn.

Omløpsmidler vurderes til laveste av anskaffelseskost og virkelig verdi. Kortsiktig gjeld balanseføres til nominelt beløp på etableringstidspunktet.

Anleggsmidler vurderes til anskaffelseskost. Varige anleggsmidler som forringes i verdi avskrives lineært over forventet økonomisk levetid. Anleggsmidlene nedskrives til virkelig verdi ved verdifall som ikke forventes å være forbigående. Langsiktig gjeld i norske kroner med unntak av andre avsetninger balanseføres til nominelt beløp på etableringstidspunktet.

### Varer

Lager av innkjøpte varer er verdsatt til laveste av anskaffelseskost etter FIFO - prinsippet og virkelig verdi. Det foretas nedskrivning for påregnelig ukurans.

### Fordringer

Kundefordringer og andre fordringer er oppført i balansen til pålydende etter fradrag for avsetning til forventet tap. Avsetning til tap gjøres på grunnlag av individuelle vurderinger av de enkelte fordringene. I tillegg gjøres det for øvrige kundefordringer en uspesifisert avsetning for å dekke antatt tap.



Bunnpris Klæbu AS

Noter til årsregnskapet 2022

**Note 1 Lønnskostnader, antall ansatte, godtgjørelser, lån til ansatte mm.**

| <b>Lønnskostnader</b> | <b>2022</b>      | <b>2021</b>      |
|-----------------------|------------------|------------------|
| Lønninger             | 2 511 042        | 2 899 859        |
| Arbeidsgiveravgift    | 418 037          | 428 758          |
| Pensjonskostnader     | 46 318           | 27 077           |
| Andre ytelser         | 58 020           | 51 623           |
| <b>Sum</b>            | <b>3 033 417</b> | <b>3 407 318</b> |

|                     |   |   |
|---------------------|---|---|
| Sysselsatte årsverk | 7 | 6 |
|---------------------|---|---|

Det er ikke gitt lån/sikkerhetsstillelse til daglig leder, styrets leder eller andre nærstående parter.

**Note 2 Pantstillelser og garantier m.v.**

Varelageret er stilt som sikkerhet for gjeld i I. K. Lykke AS og I. K. Lykke Drift AS.

**Note 3 Fortsatt drift**

Forutsetningen om fortsatt drift er lagt til grunn ved utarbeidelse av årsregnskapet. Selskapets egenkapital er lav per 31.12. og det kan diskuteres hvorvidt selskapets egenkapital er forsvarlig. Styret har derfor hentet inn en garanti fra selskapets morselskap, hvor morselskapet garanterer for finansieringen av selskapet.

Selskapet har også en langsiktig gjeld til sitt morselskap som kan konverteres til egenkapital.

Det vurderes derfor ikke å være usikkerhet om fortsatt drift og styrets handleplikt vurderes å være ivaretatt.












## 93\_Bunnpris Klæbu AS\_regnskap

Final Audit Report

2023-05-03

|                 |  |
|-----------------|--|
| Created:        | 2023-05-03                                   |
| By:             | Merete Lille (merete.lille@bunnpris.no)      |
| Status:         | Signed                                       |
| Transaction ID: | CBJCHBCAABAABe_XO0WBKnz5QA2LqcNgdluQhAOYPZLC |

### "93\_Bunnpris Klæbu AS\_regnskap" History

-  Document created by Merete Lille (merete.lille@bunnpris.no)  
2023-05-03 - 12:16:27 PM GMT- IP address: 89.248.8.30
-  Document emailed to tor.arne.devle@borgforvaltning.no for signature  
2023-05-03 - 12:17:02 PM GMT
-  Document emailed to Christian Lykke (christian.lykke@bunnpris.no) for signature  
2023-05-03 - 12:17:02 PM GMT
-  Email viewed by Christian Lykke (christian.lykke@bunnpris.no)  
2023-05-03 - 12:19:12 PM GMT- IP address: 77.16.214.75
-  Document e-signed by Christian Lykke (christian.lykke@bunnpris.no)  
Signature Date: 2023-05-03 - 12:19:27 PM GMT - Time Source: server- IP address: 77.16.214.75
-  Email viewed by tor.arne.devle@borgforvaltning.no  
2023-05-03 - 1:10:25 PM GMT- IP address: 193.212.199.111
-  Signer tor.arne.devle@borgforvaltning.no entered name at signing as Tor Arne Devle  
2023-05-03 - 1:14:50 PM GMT- IP address: 193.212.199.111
-  Document e-signed by Tor Arne Devle (tor.arne.devle@borgforvaltning.no)  
Signature Date: 2023-05-03 - 1:14:52 PM GMT - Time Source: server- IP address: 193.212.199.111
-  Agreement completed.  
2023-05-03 - 1:14:52 PM GMT



Adobe Acrobat Sign



Til generalforsamlingen i Bunnpris Klæbu AS

## Uavhengig revisors beretning

### Konklusjon

Vi har revidert årsregnskapet for Bunnpris Klæbu AS som består av balanse per 31. desember 2022, resultatregnskap for regnskapsåret avsluttet per denne datoen og noter til årsregnskapet, herunder et sammendrag av viktige regnskapsprinsipper.

Etter vår mening

- oppfyller årsregnskapet gjeldende lovkrav, og
- gir årsregnskapet et rettviseende bilde av selskapets finansielle stilling per 31. desember 2022, og av dets resultater for regnskapsåret avsluttet per denne datoen i samsvar med regnskapslovens regler og god regnskapsskikk i Norge.

### Grunnlag for konklusjonen

Vi har gjennomført revisjonen i samsvar med International Standards on Auditing (ISA-ene). Våre oppgaver og plikter i henhold til disse standardene er beskrevet nedenfor under *Revisors oppgaver og plikter ved revisjonen av årsregnskapet*. Vi er uavhengige av selskapet i samsvar med kravene i relevante lover og forskrifter i Norge og International Code of Ethics for Professional Accountants (inkludert internasjonale uavhengighetsstandarder) utstedt av International Ethics Standards Board for Accountants (IESBA-reglene), og vi har overholdt våre øvrige etiske forpliktelser i samsvar med disse kravene. Innhentet revisjonsbevis er etter vår vurdering tilstrekkelig og hensiktsmessig som grunnlag for vår konklusjon.

### Styrets og daglig leders ansvar for årsregnskapet

Styret og daglig leder (ledelsen) er ansvarlige for å utarbeide årsregnskapet og for at det gir et rettviseende bilde i samsvar med regnskapslovens regler og god regnskapsskikk i Norge. Ledelsen er også ansvarlig for slik internkontroll som den finner nødvendig for å kunne utarbeide et årsregnskap som ikke inneholder vesentlig feilinformasjon, verken som følge av misligheter eller utilsiktede feil.

Ved utarbeidelsen av årsregnskapet må ledelsen ta standpunkt til selskapets evne til fortsatt drift og opplyse om forhold av betydning for fortsatt drift. Forutsetningen om fortsatt drift skal legges til grunn for årsregnskapet så lenge det ikke er sannsynlig at virksomheten vil bli avvirket.

### Revisors oppgaver og plikter ved revisjonen av årsregnskapet

Vårt mål er å oppnå betryggende sikkerhet for at årsregnskapet som helhet ikke inneholder vesentlig feilinformasjon, verken som følge av misligheter eller utilsiktede feil, og å avgi en revisjonsberetning som inneholder vår konklusjon. Betryggende sikkerhet er en høy grad av sikkerhet, men ingen garanti for at en revisjon utført i samsvar med ISA-ene, alltid vil avdekke vesentlig feilinformasjon. Feilinformasjon kan oppstå som følge av misligheter eller utilsiktede feil. Feilinformasjon er å anse som vesentlig dersom den enkeltvis eller samlet med rimelighet kan forventes å påvirke de økonomiske beslutningene som brukerne foretar på grunnlag av årsregnskapet.

PricewaterhouseCoopers AS, Brattørkaia 17B, Postboks 6365 Torgard, NO-7492 Trondheim

T: 02316, org. no.: 987 009 713 MVA, [www.pwc.no](http://www.pwc.no)

Statsautoriserte revisorer, medlemmer av Den norske Revisorforening og autorisert regnskapsførerselskap



For videre beskrivelse av revisors oppgaver og plikter vises det til:  
<https://revisorforeningen.no/revisjonsberetninger>

Trondheim, 28. april 2023  
**PricewaterhouseCoopers AS**

Ronny Lysmen  
Statsautorisert revisor