



ÅRSREGNSKAPET FOR REGNSKAPSÅRET 2019 - GENERELL INFORMASJON

Enheten

Organisasjonsnummer: 983 886 892
Organisasjonsform: Aksjeselskap
Foretaksnavn: GOODTECH RECOVERY TECHNOLOGY AS
Forretningsadresse: Innspurten 15
0663 OSLO

Regnskapsår

Årsregnskapets periode: 01.01.2019 - 31.12.2019

Konsern

Morselskap i konsern: Nei

Regnskapsregler

Regler for små foretak benyttet: Ja
Benyttet ved utarbeidelsen av årsregnskapet til selskapet: Regnskapslovens alminnelige regler

Årsregnskapet fastsatt av kompetent organ

Bekreftet av representant for selskapet: Pedersen & Skogholt Regnskap AS
Dato for fastsettelse av årsregnskapet: 19.03.2020

Grunnlag for avgivelse

År 2019: Årsregnskapet er elektronisk innlevert
År 2018: Tall er hentet fra elektronisk innlevert årsregnskap fra 2019

Det er ikke krav til at årsregnskapet m.v. som sendes til Regnskapsregisteret er undertegnet. Kontrollen på at dette er utført ligger hos revisor/enhetens øverste organ. Sikkerheten ivaretas ved at innsender har rolle/rettighet for innsending av årsregnskapet via Altinn, og ved at det bekreftes at årsregnskapet er fastsatt av kompetent organ.

Brønnøysundregistrene, 01.06.2020



Resultatregnskap

Beløp i: NOK	Note	2019	2018
RESULTATREGNSKAP			
Kostnader			
Varekostnad		160	
Lønnskostnader	1		-9 911
Avskrivning av driftsmidler	3	5 169	12 044
Nedskrivning av varige driftsmidler og immaterielle eiendeler	3		9 012 957
Andre driftskostnader	1	431 358	241 631
Sum kostnader		436 687	9 256 722
Driftsresultat		-436 687	-9 256 722
Finansinntekter og finanskostnader			
Annen renteinntekt		11	149
Sum finansinntekter		11	149
Rentekostnad til foretak i samme konsern		541 764	423 615
Sum finanskostnader		541 764	423 615
Netto finans		-541 754	-423 466
Ordinært resultat før skattekostnad		-978 440	-9 680 188
Skattekostnad på ordinært resultat	2		-1 381
Ordinært resultat etter skattekostnad		-978 440	-9 678 806
Årsresultat		-978 440	-9 678 806
Årsresultat etter minoritetsinteresser		-978 440	-9 678 806
Totalresultat		-978 440	-9 678 806
Overføringer og disponeringer			
Udekket tap		-978 440	-9 678 806
Sum overføringer og disponeringer		-978 440	-9 678 806



Balanse

Beløp i: NOK	Note	2019	2018
BALANSE - EIENDELER			
Anleggsmidler			
Immaterielle eiendeler			
Forskning og utvikling	3	300 000	300 000
Utsatt skattefordel	5		
Sum immaterielle eiendeler		300 000	300 000
Varige driftsmidler			
Driftsløsøre, inventar o.a. utstyr	3	16 283	21 452
Sum varige driftsmidler		16 283	21 452
Sum anleggsmidler		316 283	321 452
Omløpsmidler			
Varer			
Fordringer			
Kundefordringer	7		
Andre kortsiktige fordringer		9 501	6 021
Sum fordringer		9 501	6 021
Bankinnskudd, kontanter og lignende			
BANKINNSKUDD, KONTANTER O.L.	4	9 017	9 017
Sum bankinnskudd, kontanter og lignende		9 017	9 017
Sum omløpsmidler		18 518	15 038
SUM EIENDELER		334 801	336 490
BALANSE - EGENKAPITAL OG GJELD			
Egenkapital			
Innskutt egenkapital			
Aksjekapital	6	300 000	300 000
Annen innskutt egenkapital		18 791 356	18 791 356



Balanse

Beløp i: NOK	Note	2019	2018
Sum innskutt egenkapital		19 091 356	19 091 356
Opptjent egenkapital			
Udekket tap		40 196 041	39 217 600
Sum opptjent egenkapital		-40 196 041	-39 217 600
Sum egenkapital	5	-21 104 685	-20 126 244
Gjeld			
Langsiktig gjeld			
Pensjonsforpliktelser	11		
Utsatt skatt	2		
Annen langsiktig gjeld			
Gjeld til kredittinstitusjoner	10		
Sum langsiktig gjeld		0	0
Kortsiktig gjeld			
Leverandørgjeld		35 905	44 906
Annen kortsiktig gjeld	7	21 403 580	20 417 828
Sum kortsiktig gjeld		21 439 485	20 462 734
Sum gjeld		21 439 485	20 462 734
SUM EGENKAPITAL OG GJELD		334 801	336 490



Goodtech Recovery Technology AS

RESULTATREGNSKAP

DRIFTSINNEKTER	Note	2019	2018
DRIFTSKOSTNADER			
Varekostnad		160	0
Lønnskostnader	1	0	-9 911
Avskrivning av driftsmidler	3	5 169	12 044
Nedskrivning av driftsmidler og immaterielle eiendeler	3	0	9 012 957
Andre driftskostnader	1	431 358	241 631
SUM DRIFTSKOSTNADER		436 687	9 256 722
DRIFTSRESULTAT		-436 687	-9 256 722
FINANSPOSTER			
Andre renteinntekter		11	149
Rentekostnad til foretak i samme konsern		541 764	423 615
RESULTAT AV FINANSPOSTER		-541 754	-423 466
RESULTAT FØR SKATTEKOSTNAD		-978 440	-9 680 188
Skattekostnad på ordinært resultat	2	0	-1 381
ÅRSRESULTAT		-978 440	-9 678 806
OVERFØRINGER			
Overført til udekket tap		978 440	9 678 806
SUM OVERFØRINGER		-978 440	-9 678 806

Goodtech Recovery Technology AS



Goodtech Recovery Technology AS

BALANSE

EIENDELER	Note	31.12.19	31.12.18
ANLEGGSMIDLER			
IMMATERIELLE EIENDELER			
Forskning og utvikling	3	300 000	300 000
SUM IMMATERIELLE EIENDELER		300 000	300 000
VARIGE DRIFTSMIDLER			
Driftsløsøre, inventar o.a. utstyr	3	16 283	21 452
SUM VARIGE DRIFTSMIDLER		16 283	21 452
SUM ANLEGGSMIDLER		316 283	321 452
OMLØPSMIDLER			
FORDRINGER			
Andre kortsiktige fordringer		9 501	6 021
SUM FORDRINGER		9 501	6 021
BANKINNSKUDD, KONTANTER O.L.	4	9 017	9 017
SUM OMLØPSMIDLER		18 518	15 038
SUM EIENDELER		334 801	336 490

Goodtech Recovery Technology AS






Goodtech Recovery Technology AS

BALANSE

EGENKAPITAL OG GJELD	Note	31.12.19	31.12.18
EGENKAPITAL			
INNSKUTT EGENKAPITAL			
Aksjekapital	6	300 000	300 000
Annen innskutt egenkapital		18 791 356	18 791 356
SUM INNSKUTT EGENKAPITAL		19 091 356	19 091 356
OPPTJENT EGENKAPITAL			
Udekket tap		-40 196 041	-39 217 600
SUM OPPTJENT EGENKAPITAL		-40 196 041	-39 217 600
SUM EGENKAPITAL	5	-21 104 685	-20 126 244
GJELD			
AVSETNING FOR FORPLIKTELSER			
KORTSIKTIG GJELD			
Leverandørgjeld		35 905	44 906
Annen kortsiktig gjeld	7	21 403 580	20 417 828
SUM KORTSIKTIG GJELD		21 439 485	20 462 734
SUM GJELD		21 439 485	20 462 734
SUM EGENKAPITAL OG GJELD		334 801	336 490

Oslo 19.mars 2020

Styret i Goodtech Recovery Technology AS


Erik Staurset
styreleder/daglig leder
Karl-Erik Staubo
styremedlem
Magne Relerson
styremedlem

Goodtech Recovery Technology AS



Goodtech Recovery Technology AS

NOTER TIL REGNSKAPET 2019

REGNSKAPSPRINSIPPER

Årsregnskapet er satt opp i samsvar med regnskapslovens bestemmelser og god regnskapsskikk for små foretak. De mest sentrale prinsippene er beskrevet nedenfor.

Endring i anvendte prinsipp utviklingskostnader

Selskapet har benyttet nettoføring av mottatte tilskudd. Mottatt tilskudd innregnes som fratrukk i eiendelens anskaffelseskostnad.

Konserntilknytning

Selskapet inngår i konsernregnskapet til Goodtech ASA. Viser til morselskapets hjemmeside, www.goodtech.no, hvor konsernregnskapet er tilgjengelig for nedlasting eller bestilling.

Bruk av estimater

Ledelsen har brukt estimater og forutsetninger som har påvirket resultatregnskapet og verdsettelsen av eiendeler og gjeld, samt usikre eiendeler og forpliktelser på balansedagen under utarbeidelsen av årsregnskapet i henhold til god regnskapsskikk.

Valuta

Transaksjoner i utenlandsk valuta omregnes til kursen på transaksjonstidspunktet. Pengeposter i utenlandsk valuta omregnes til norske kroner ved å benytte balansedagens kurs. Ikke-pengeposter som måles til historisk kurs uttrykt i utenlandsk valuta, omregnes til norske kroner ved å benytte valutakursen på transaksjonstidspunktet. Ikke-pengeposter som måles til virkelig verdi uttrykt i utenlandsk valuta, omregnes til valutakursen fastsatt på måletidspunktet. Valutakursendringer resultatføres løpende i regnskapsperioden under andre finansposter.

Salgsinntekter

Inntektsføring ved salg av varer og tjenester skjer på leveringstidspunktet.

Skatt

Skattekostnad består av betalbar skatt og endring i utsatt skatt. Utsatt skatt/skattefordel er beregnet på alle forskjeller mellom regnskapsmessig og skattemessig verdi på eiendeler og gjeld. Utsatt skatt er beregnet med 22 % grunnlag av de midlertidige forskjeller som eksisterer mellom regnskapsmessige og skattemessige verdier, samt skattemessig underskudd til fremføring ved utgangen av regnskapsåret. Netto utsatt skattefordel balanseføres i den grad det er sannsynlig at denne kan bli utnyttet.

Klassifisering

Omløpsmidler og kortsiktig gjeld omfatter poster som forfaller til betaling innen ett år etter anskaffelsestidspunktet, samt poster som knytter seg til varekretslopet. Øvrige poster er klassifisert som anleggsmiddel/langsiktig gjeld.

Omløpsmidler vurderes til laveste av anskaffelseskost og virkelig verdi. Kortsiktig gjeld balanseføres til nominelt beløp på opptakstidspunktet.

Anleggsmidler vurderes til anskaffelseskost, men nedskrives til virkelig verdi dersom verdifallet ikke forventes å være forbigående. Langsiktig gjeld balanseføres til nominelt beløp på etableringstidspunktet.

Fordringer

Kundefordringer og andre fordringer er oppført i balansen til pålydende etter fradrag for avsetning til forventet tap. Avsetning til tap gjøres på grunnlag av individuelle vurderinger av de enkelte fordringene. I tillegg gjøres det for øvrige kundefordringer en uspesifisert avsetning for å dekke antatt tap.

Forskning og utvikling

Utgifter til utvikling balanseføres i den grad det kan identifiseres en fremtidig økonomisk fordel knyttet til utvikling av en identifiserbar immaterielle eiendel og utgiftene kan måles pålitelig. I motsatt fall kostnadsføres slike utgifter løpende. Balansført utvikling avskrives lineært over økonomisk levetid fra og med tidspunkt for ferdigstilling og kommersialisering. Utgifter til forskning kostnadsføres løpende.

FoU finansiert ved eksternt tilskudd/støtte er aktivert og nettoført i samsvar med vilkårene for mottatt tilskudd/støtte. Kjøpte tjenester og varer er aktivert til faktisk kostpris. FoU som er egenfinansiert er aktivert til faktisk kostpris.

Det gjøres årlige vurderinger av balanseførte utviklingskostnader basert på antatt gjenvinnbart beløp.

Transaksjoner med nærstående parter

Transaksjoner mellom konsernselskaper skjer til markedsmessige betingelser.



Goodtech Recovery Technology AS

NOTER TIL REGNSKAPET 2019

NOTE 1 LØNSKOSTNADER, ANTALL ANSATTE, GODTGJØRELSER, LÅN TIL ANSATTE MM.

Lønnskostnader	2019	2018
Lønn	0	-8 686
Arbeidsgiveravgift	0	-1 225
Andre personalkostnader	0	0
Pensjonskostnader	0	0
Aktiverte lønnskostnader	0	0
Sum	0	-9 911

Selskapet har ikke hatt ansatte i 2019.

Ytelser til ledende personer	Daglig leder	Styret
Lønn	0	0
Pensjon	0	0
Andre ytelser	0	0
Sum	0	0

Daglig leder har ikke avtale med selskapet om sluttpakker eller andre ytelser ved opphør av stilling.

Det er ikke gitt lån/sikkerhetsstillelse til daglig leder, styreformann eller andre nærstående parter. Det er ingen enkelt lån/sikkerhetsstillelser som utgjør mer enn 5% av selskapets egenkapital.

Obligatorisk tjenestepensjon (OTP) - innskuddsbasert foretakspensjon

Selskapet omfattes ikke av ordningen med OTP.

Godtgjørelse til revisor

Godtgjørelse til revisor er fordelt på følgende:

Lovpålagt revisjon	25 000
Attestasjonstjenester	0
Skatterådgivning	0
Andre tjenester	0
Sum honorar til revisor	25 000

Merverdiavgift er ikke inkludert i revisjonshonoraret.



Goodtech Recovery Technology AS

NOTER TIL REGNSKAPET 2019

NOTE 2 SKATTER

	2019	2018
<i>Skattegrunnlag</i>		
Resultat før skattekostnad	-978 440	-9 680 188
Permanente forskjeller	0	-138
Endring i midlertidige forskjeller	770	9 019 503
Mottatt/avgitt konsernbidrag	0	0
Anvendelse av underskudd til fremføring	0	0
Årets skattegrunnlag	-977 670	-660 823
<i>Øversikt over midlertidige forskjeller:</i>		
Aktiverte renter FoU	0	0
Immaterielle driftsmidler	-36 871 451	-36 871 451
Varige driftsmidler	-1 311	-541
Varer	0	0
Fordringer	0	0
Andre forskjell	0	0
Netto midlertidige forskjeller	-36 872 762	-36 871 992
Fremførbart underskudd	-3 645 075	-2 667 405
Grunnlag utsatt skatt/-fordel	-40 517 837	-39 539 397
Beregnet utsatt skatt/-fordel 22 %	-8 913 924	-8 698 667
Herav ikke balanseført 22 %	-8 913 924	-8 698 667
Balanseført utsatt skatt/-fordel	0	0
<i>Årets skattekostnad fordeler seg på:</i>		
Betalbar skatt	0	0
Skatt konsernbidrag	0	0
Avsatt for mye tidligere år	0	0
Endring utsatt skatt/utsatt skattefordel	0	-1 381
Sum skattekostnad	0	-1 381
<i>Avstemming av effektiv skattesats:</i>		
22/23 % skatt av resultat før skatt	-215 257	-2 226 443
Permanente forskjeller (22/23 %)	0	-33
Endring ikke balanseført utsatt skattefordel	215 257	1 829 700
Effekt tidligere ikke innregnede eiendeler	0	0
Effekt lovendring skattesats Norge	0	395 396
Beregnet skattekostnad	0	-1 381

**Goodtech Recovery Technology AS**

NOTER TIL REGNSKAPET 2019

NOTE 3 VARIGE DRIFTSMIDLER OG IMMATERIELLE EIENDELER

	Kontormaskiner og inventar	FOU	Sum
Anskaffelseskost per 01.01.19	85 293	30 294 822	30 380 115
Tilgang i året	0	0	0
Avgang i året	0	0	0
Anskaffelseskost 31.12.19	85 293	30 294 822	30 380 115
Akkumulerte avskrivninger 01.01.19	63 841	0	63 841
Akkumulerte nedskrivninger 01.01.19	0	29 994 822	29 994 822
Årets av- og nedskrivninger	5 169	0	5 169
Akkumulerte av- og nedskrivninger 31.12.19	69 010	29 994 822	69 010
Bokført verdi pr. 31.12.19	16 283	300 000	316 283
Årets avskrivninger/nedskrivninger	5 169	0	5 169
Balanseførte renter på finanskostnader	0	0	0

Aktiverte utviklingskostnader er knyttet til energigjenvinningsprosjektet Heat Pipe.

Videre utnyttelse av teknologien knyttet til energigjenvinningsprosjektet skjer i tett samarbeid med partnere gjennom lisensavtaler. Goodtech Recovery Technology AS er eier av patentrettigheter rundt produktet.

Utviklingsprosjektet er balanseført basert på antatt realiserbar verdi, med bakgrunn i fortsatt interesse for teknologien i markedet, samt inngåtte lisensavtaler som på sikt kan gi lisensinntekter for GRT.

I henhold til kriteriene for balanseføring er det gjort en nedskrivning av prosjektet med 9,0 millioner i 2018.

NOTE 4 BUNDNE MIDLER

Av totale bankinnskudd er kr 9.017 bundet til betaling av skyldig skattetrekk. Tilsvarende tall for 2018 var kr 9.017.

NOTE 5 EGENKAPITAL

	Aksje- kapital	Annen innskutt egenkapital	Udekket tap	Sum
Egenkapital per 1.1	300 000	18 791 356	-39 217 600	-20 126 244
Kapitalforhøyelse ved oppkjøp av virksomhet	0	0	0	0
Avsetning til utbytte	0	0	0	0
Endring egne aksjer	0	0	0	0
Årets resultat	0	0	-978 440	-978 440
Andre endringer	0	0	0	0
Egenkapital per 31.12	300 000	18 791 356	-40 196 041	-21 104 685

I samsvar med regnskapslovens § 3-3 bekreftes det at forutsetningen om fortsatt drift er lagt til grunn ved utarbeidelsen av regnskapet. Styret mener det er grunnlag for fortsatt videre drift. Morselskapet har avgitt en tilbakeståelseserklæring i forhold til andre kreditorer. Forpliktelsene i henhold til erklæringen er gyldige inntil 12 måneder fra avleggelse av årsregnskapet for 2019.



Goodtech Recovery Technology AS

NOTER TIL REGNSKAPET 2019

NOTE 6 AKSJEKAPITAL

Aksjekapitalen er fordelt på 3 000 000 aksjer pålydende kr 0,10, totalt kr 300 000. Alle aksjer har like rettigheter. Selskapet er 100% eid av Goodtech ASA. Selskapet inngår i Goodtech ASA konsernet, med forretningskontor i Oslo Kommune.

NOTE 7 MELLOMVÆRENDE MED SELSKAP I SAMME KONSERN

Nedenfor en oppstilling over konsernmellomværender som er inkludert i angitte balanseposter.

	2019	2018
Kundefordringer	0	0
Andre kortsiktige fordringer	0	0
Sum fordringer	0	0
Leverandørgjeld	0	0
Annen kortsiktig gjeld (konsernkonto)	-21 403 580	-20 417 828
Sum gjeld	-21 403 580	-20 417 828

Selskapet inngår i konsernkontoordning hvor det er gitt kreditramme på kr 24 900 000. Goodtech ASA er innehaver av ordningen. Goodtech Recovery Technology AS har pr 31.12.2019 trukket kr 20.417.828 på ordningen som inngår i posten annen kortsiktig gjeld.

Selskapet er solidarisk ansvarlig for de trekk konsernet har gjort i konsernkontoordningen.

Det er knyttet flere covenants til konsernkontoordningen. Blant annet stiller banken krav til nivå på rentebærende gjeld i forhold til EBITDA i konsernet. Selskapets omløpsmidler er pantsatt som sikkerhet for konsernets engasjement i Nordea.



Til generalforsamlingen i Goodtech Recovery Technology AS

Uavhengig revisors beretning

Uttalelse om revisjonen av årsregnskapet

Konklusjon

Vi har revidert Goodtech Recovery Technology AS' årsregnskap som består av balanse per 31. desember 2019, resultatregnskap for regnskapsåret avsluttet per denne datoen og noter til årsregnskapet, herunder et sammendrag av viktige regnskapsprinsipper.

Etter vår mening er det medfølgende årsregnskapet avgitt i samsvar med lov og forskrifter og gir et rettviseende bilde av selskapets finansielle stilling per 31. desember 2019, og av dets resultater for regnskapsåret avsluttet per denne datoen i samsvar med regnskapslovens regler og god regnskapsskikk i Norge.

Grunnlag for konklusjonen

Vi har gjennomført revisjonen i samsvar med lov, forskrift og god revisjonsskikk i Norge, herunder de internasjonale revisjonsstandardene International Standards on Auditing (ISA-ene). Våre oppgaver og plikter i henhold til disse standardene er beskrevet i Revisors oppgaver og plikter ved revisjon av årsregnskapet. Vi er uavhengige av selskapet slik det kreves i lov og forskrift, og har overholdt våre øvrige etiske forpliktelser i samsvar med disse kravene. Etter vår oppfatning er innhentet revisjonsbevis tilstrekkelig og hensiktsmessig som grunnlag for vår konklusjon.

Styrets og daglig leders ansvar for årsregnskapet

Styret og daglig leder (ledelsen) er ansvarlig for å utarbeide årsregnskapet i samsvar med lov og forskrifter, herunder for at det gir et rettviseende bilde i samsvar med regnskapslovens regler og god regnskapsskikk i Norge. Ledelsen er også ansvarlig for slik internkontroll som den finner nødvendig for å kunne utarbeide et årsregnskap som ikke inneholder vesentlig feilinformasjon, verken som følge av misligheter eller utilsiktede feil.

Ved utarbeidelsen av årsregnskapet må ledelsen ta standpunkt til selskapets evne til fortsatt drift og opplyse om forhold av betydning for fortsatt drift. Forutsetningen om fortsatt drift skal legges til grunn for årsregnskapet så lenge det ikke er sannsynlig at virksomheten vil bli avvirket.

Revisors oppgaver og plikter ved revisjonen av årsregnskapet

Vårt mål med revisjonen er å oppnå betryggende sikkerhet for at årsregnskapet som helhet ikke inneholder vesentlig feilinformasjon, verken som følge av misligheter eller utilsiktede feil, og å avgi en revisjonsberetning som inneholder vår konklusjon. Betryggende sikkerhet er en høy grad av sikkerhet, men ingen garanti for at en revisjon utført i samsvar med lov, forskrift og god revisjonsskikk i Norge, herunder ISA-ene, alltid vil avdekke vesentlig feilinformasjon som eksisterer. Feilinformasjon kan oppstå som følge av misligheter eller utilsiktede feil. Feilinformasjon blir vurdert som vesentlig dersom den enkeltvis eller samlet med rimelighet kan forventes å påvirke økonomiske beslutninger som brukerne foretar basert på årsregnskapet.

PricewaterhouseCoopers AS, Dronning Eufemias gate 71, Postboks 748 Sentrum, NO-0106 Oslo
T: 02316, org. no.: 987 009 713 MVA, www.pwc.no
Statsautoriserte revisorer, medlemmer av Den norske Revisorforening og autorisert regnskapsførerselskap



Uavhengig revisors beretning - Goodtech Recovery Technology AS

For videre beskrivelse av revisors oppgaver og plikter vises det til:
<https://revisorforeningen.no/revisjonsberetninger>

Uttalelse om andre lovmessige krav

Konklusjon om registrering og dokumentasjon

Basert på vår revisjon av årsregnskapet som beskrevet ovenfor, og kontrollhandlinger vi har funnet nødvendig i henhold til internasjonal standard for attestasjonsoppdrag (ISAE) 3000 «Attestasjonsoppdrag som ikke er revisjon eller forenklet revisorkontroll av historisk finansiell informasjon», mener vi at ledelsen har oppfylt sin plikt til å sørge for ordentlig og oversiktlig registrering og dokumentasjon av selskapets regnskapsopplysninger i samsvar med lov og god bokføringsskikk i Norge.

Oslo, 19. mars 2020
PricewaterhouseCoopers AS

Herman Skibrek
Statsautorisert revisor
(elektronisk signert)

(2)



 Securely signed with Brevio

Revisjonsberetning

Signers:

Name	Method	Date
Skibrek, Herman	BANKID_MOBILE	2020-03-19 18:15

This document package contains:

- Closing page (this page)
- The original document(s)
- The electronic signatures. These are not visible in the document, but are electronically integrated.



This file is sealed with a digital signature.
The seal is a guarantee for the authenticity of the document.