



ÅRSREGNSKAPET FOR REGNSKAPSÅRET 2023 - GENERELL INFORMASJON

Enheten

Organisasjonsnummer: 927 887 657
Organisasjonsform: Aksjeselskap
Foretaksnavn: JONE OGNEDAL AS
Forretningsadresse: Nesjane 4
4389 VIKESÅ

Regnskapsår

Årsregnskapets periode: 01.01.2023 - 31.12.2023

Konsern

Morselskap i konsern: Nei

Regnskapsregler

Regler for små foretak benyttet: Ja
Benyttet ved utarbeidelsen av årsregnskapet til selskapet: Regnskapslovens alminnelige regler

Årsregnskapet fastsatt av kompetent organ

Bekreftet av representant for selskapet: JONE OGNEDAL
Dato for fastsettelse av årsregnskapet: 26.04.2024

Grunnlag for avgivelse

År 2023: Årsregnskapet er elektronisk innlevert
År 2022: Tall er hentet fra elektronisk innlevert årsregnskap fra 2023

Det er ikke krav til at årsregnskapet m.v. som sendes til Regnskapsregisteret er undertegnet. Kontrollen på at dette er utført ligger hos revisor/enhetens øverste organ. Sikkerheten ivaretas ved at innsender har rolle/rettighet for innsending av årsregnskapet via Altinn, og ved at det bekreftes at årsregnskapet er fastsatt av kompetent organ.

Brønnøysundregistrene, 13.03.2025



Resultatregnskap

Beløp i: NOK	Note	2023	2022
RESULTATREGNSKAP			
Inntekter			
Salgsinntekt		11 066 473	8 279 631
Annen driftsinntekt		43 414	54 731
Sum inntekter		11 109 887	8 334 362
Kostnader			
Varekostnad		5 353 704	4 358 308
Lønnskostnad	1	3 613 639	1 998 463
Avskrivning av driftsmidler og immaterielle eiendeler	2	237 728	182 532
Annen driftskostnad	1	1 226 602	635 191
Sum kostnader		10 431 673	7 174 494
Driftsresultat		678 215	1 159 869
Finansinntekter og finanskostnader			
Annen finansinntekt		7 226	985
Sum finansinntekter		7 226	985
Annen rentekostnad		9 592	1 788
Annen finanskostnad		1 008	1 117
Sum finanskostnader		10 600	2 905
Netto finans		-3 374	-1 921
Ordinært resultat før skattekostnad		674 841	1 157 948
Skattekostnad på resultat	3	149 023	254 748
Ordinært resultat etter skattekostnad		525 818	903 200
Årsresultat	4	525 818	903 200
Årsresultat etter minoritetsinteresser		525 818	903 200
Totalresultat		525 818	903 200
Overføringer og disponeringer			



Resultatregnskap

Beløp i: NOK	Note	2023	2022
Avsatt til annen egenkapital		525 818	903 200
Sum overføringer og disponeringer		525 818	903 200



Balanse

Beløp i: NOK	Note	2023	2022
BALANSE - EIENDELER			
Anleggsmidler			
Immaterielle eiendeler			
Utsatt skattefordel	3		
Varige driftsmidler			
Tomter, bygninger o.a. fast eiendom	2		
Maskiner og anlegg	2	343 377	13 754
Skip og flytende installasjoner	2		
Driftsløsøre, inventar o.a. utstyr	2	1 290 441	1 347 722
Sum varige driftsmidler	2	1 633 818	1 361 476
Sum anleggsmidler		1 633 818	1 361 476
Omløpsmidler			
Varer			
Sum varer		820 000	640 000
Fordringer			
Kundefordringer		1 050 714	593 011
Andre kortsiktige fordringer		134 610	345 565
Sum fordringer		1 185 324	938 576
Bankinnskudd, kontanter og lignende			
Bankinnskudd, kontanter o.l.	5	837 270	644 942
Sum bankinnskudd, kontanter og lignende		837 270	644 942
Sum omløpsmidler		2 842 594	2 223 518
SUM EIENDELER		4 476 412	3 584 994

BALANSE - EGENKAPITAL OG GJELD

Egenkapital

Innskutt egenkapital



Balanse

Beløp i: NOK	Note	2023	2022
Aksjekapital		30 000	30 000
Sum innskutt egenkapital		30 000	30 000
Opptjent egenkapital			
Annen egenkapital		1 562 462	1 036 644
Sum opptjent egenkapital		1 562 462	1 036 644
Sum egenkapital	4	1 592 462	1 066 644
Gjeld			
Langsiktig gjeld			
Utsatt skatt	3	105 134	81 163
Sum avsetninger for forpliktelser		105 134	81 163
Annen langsiktig gjeld			
Sum langsiktig gjeld		105 134	81 163
Kortsiktig gjeld			
Leverandørgjeld		497 219	305 789
Betalbar skatt	3	125 052	211 223
Skyldig offentlige avgifter		488 946	374 230
Annen kortsiktig gjeld	6	1 667 598	1 545 944
Sum kortsiktig gjeld		2 778 816	2 437 187
Sum gjeld		2 883 950	2 518 350
SUM EGENKAPITAL OG GJELD		4 476 412	3 584 994



Brønnøysundregistrene

ÅRSREGNSKAP FOR REGNSKAPSÅRET 2023 - GENERELL INFORMASJON

Journalnummer: 2024 387267

Enheten

Organisasjonsnummer: 927 887 657
Organisasjonsform: Aksjeselskap
Foretaksnavn: JONE OGNEDAL AS
Forretningsadresse: Tørile 10
4387 BJERKREIM

Regnskapsår

Årsregnskapets periode: 01.01.2023 - 31.12.2023

Konsern

Morselskap i konsern: Nei

Regnskapsregler

Regler for små foretak benyttet: Ja
Benyttet ved utarbeidelsen av
årsregnskapet til selskapet: Regnskapslovens alminnelige regler

Årsregnskapet fastsatt av kompetent organ

Bekreftet av representant for selskapet: JONE OGNEDAL
Dato for fastsettelse av årsregnskapet: 26.04.2024

Revisjon

Årsregnskapet er utarbeidet av ekstern
autorisert regnskapsfører: Ja
Ekstern autorisert regnskapsfører har i
løpet av regnskapsåret bistått ved den
løpende regnskapsføringen eller utført
andre tjenester for selskapet enn å
utarbeide årsregnskapet: Ja

Grunnlag for avgivelse

År 2023: Årsregnskap er elektronisk innlevert.
År 2022: Tall er hentet fra elektronisk innlevert årsregnskap fra 2023.

Det er ikke krav til at årsregnskapet m.v. som sendes til Regnskapsregisteret er undertegnet. Kontrollen på at dette er utført ligger hos revisor/enhetens øverste organ. Sikkerheten ivaretas ved at innsender har rolle/rettighet for innsending av årsregnskapet via Altinn, og ved at det bekreftes at årsregnskapet er fastsatt av kompetent organ.

Brønnøysundregistrene, 28.05.2024



Organisasjonsnr: 927 887 657
JONE OGNEDAL AS

RESULTATREGNSKAP

Beløp i: NOK	Note	2023	2022
RESULTATREGNSKAP			
Inntekter			
Salgsinntekt		11 066 473	8 279 631
Annen driftsinntekt		43 414	54 731
Sum inntekter		11 109 887	8 334 362
Kostnader			
Varekostnad		5 353 704	4 358 308
Lønnskostnad	1	3 613 639	1 998 463
Avskrivning av driftsmidler og immaterielle eiendeler	2	237 728	182 532
Annen driftskostnad	1	1 226 602	635 191
Sum kostnader		10 431 673	7 174 494
Driftsresultat		678 215	1 159 869
Finansinntekter og finanskostnader			
Annen finansinntekt		7 226	985
Sum finansinntekter		7 226	985
Annen rentekostnad		9 592	1 788
Annen finanskostnad		1 008	1 117
Sum finanskostnader		10 600	2 905
Netto finans		-3 374	-1 921
Ordinært resultat før skattekostnad			
Skattekostnad på resultat	3	149 023	254 748
Ordinært resultat etter skattekostnad		525 818	903 200
Årsresultat	4	525 818	903 200
Årsresultat etter minoritetsinteresser		525 818	903 200
Totalresultat		525 818	903 200
Overføringer og disponeringer			
Avsatt til annen egenkapital		525 818	903 200
Sum overføringer og disponeringer		525 818	903 200



Organisasjonsnr: 927 887 657
JONE OGNEDAL AS

BALANSE

Beløp i: NOK	Note	2023	2022
BALANSE - EIENDELER			
Anleggsmidler			
Immaterielle eiendeler			
Utsatt skattefordel	3		
Varige driftsmidler			
Tomter, bygninger o.a. fast eiendom	2		
Maskiner og anlegg	2	343 377	13 754
Skip og flytende installasjoner	2		
Driftsløsøre, inventar o. a. utstyr	2	1 290 441	1 347 722
Sum varige driftsmidler	2	1 633 818	1 361 476
Sum anleggsmidler		1 633 818	1 361 476
Omløpsmidler			
Varer			
Sum varer		820 000	640 000
Fordringer			
Kundefordringer		1 050 714	593 011
Andre kortsiktige fordringer		134 610	345 565
Sum fordringer		1 185 324	938 576
Bankinnskudd, kontanter og lignende			
Bankinnskudd, kontanter o. l.	5	837 270	644 942
Sum bankinnskudd, kontanter og lignende		837 270	644 942
Sum omløpsmidler		2 842 594	2 223 518
SUM EIENDELER		4 476 412	3 584 994
BALANSE - EGENKAPITAL OG GJELD			
Egenkapital			
Innskutt egenkapital			
Aksjekapital		30 000	30 000
Sum innskutt egenkapital		30 000	30 000
Opptjent egenkapital			
Annen egenkapital		1 562 462	1 036 644



Sum opptjent egenkapital		1 562 462	1 036 644
Sum egenkapital	4	1 592 462	1 066 644
Gjeld			
Langsiktig gjeld			
Utsatt skatt	3	105 134	81 163
Sum avsetninger for forpliktelseser		105 134	81 163
Annen langsiktig gjeld			
Sum langsiktig gjeld		105 134	81 163
Kortsiktig gjeld			
Leverandørgjeld		497 219	305 789
Betalbar skatt	3	125 052	211 223
Skyldig offentlige avgifter		488 946	374 230
Annen kortsiktig gjeld	6	1 667 598	1 545 944
Sum kortsiktig gjeld		2 778 816	2 437 187
Sum gjeld		2 883 950	2 518 350
SUM EGENKAPITAL OG GJELD		4 476 412	3 584 994



Organisasjonsnr: 927 887 657
JONE OGNEDAL AS

NOTEOPPLYSNINGER - SELSKAP - alle poster oppgitt i hele tall

Note

Antall årsverk i regnskapsåret
5.00

Sum Beløp

Balanseført verdi 31.12. Varige driftsmidler Immaterielle eiend.

Konsernregnskap

Morselskapet sitt navn

Forretningskontor for morselskapet

Begrunnelse for at datterselskap er utelatt fra konsolideringen

Samlet beløp - tilknyttet selskap Årets Fjorårets

Samlet beløp - foretak i samme konsern Årets Fjorårets

Samlet beløp - foretak i samme konsern Årets Fjorårets

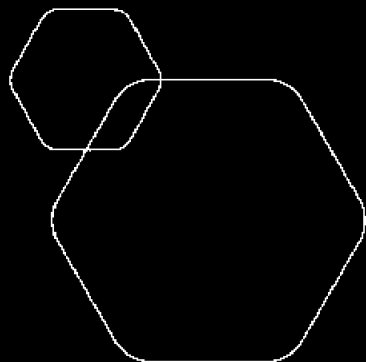
Samlet beløp - felles kontrollert virksomhet Årets Fjorårets

Pantstillelse Beløp

Beholdning av egne aksjer Antall Pålydende Andel av aksjek.



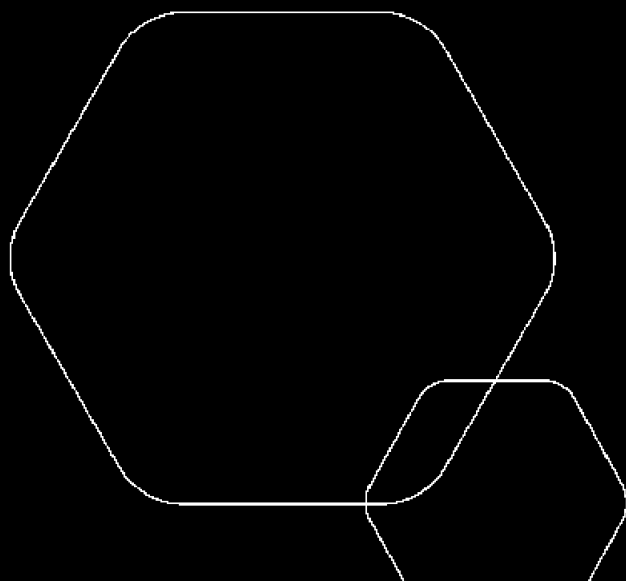
BankID Signing
Jone Ognedal
2024-04-26



Årsregnskap 2023

Jone Ognedal AS

Resultatregnskap
Balanse
Noter til regnskapet



Org.nr.: 927 887 657



RESULTATREGNSKAP

JONE OGNEDAL AS

DRIFTSINNEKTER OG DRIFTSKOSTNADER	Note	2023	2022
Salgsinntekt		11 066 473	8 279 631
Annen driftsinntekt		43 414	54 731
Sum driftsinntekter		11 109 887	8 334 362
Varekostnad		5 353 704	4 358 308
Lønnskostnad	1	3 613 639	1 998 463
Avskrivning av driftsmidler og immaterielle eiendeler	2	237 728	182 532
Annen driftskostnad	1	1 226 602	635 191
Sum driftskostnader		10 431 673	7 174 494
Driftsresultat		678 215	1 159 869
FINANSINNEKTER OG FINANSKOSTNADER			
Annen finansinntekt		7 226	985
Annen rentekostnad		9 592	1 788
Annen finanskostnad		1 008	1 117
Resultat av finansposter		-3 374	-1 921
Resultat før skattekostnad		674 841	1 157 948
Skattekostnad på resultat	3	149 023	254 748
Årsresultat	4	525 818	903 200
OVERFØRINGER			
Avsatt til annen egenkapital		525 818	903 200
Sum overføringer		525 818	903 200



BALANSE

JONE OGNEDAL AS

EIENDELER	Note	2023	2022
ANLEGGSMIDLER			
VARIGE DRIFTSMIDLER			
Maskiner og anlegg	2	343 377	13 754
Driftsløsøre, inventar o.a. utstyr	2	1 290 441	1 347 722
Sum varige driftsmidler	2	1 633 818	1 361 476
FINANSIELLE ANLEGGSMIDLER			
Sum anleggsmidler		1 633 818	1 361 476
OMLØPSMIDLER			
Lager av varer og annen beholdning		820 000	640 000
FORDRINGER			
Kundefordringer		1 050 714	593 011
Andre kortsiktige fordringer		134 610	345 565
Sum fordringer		1 185 324	938 576
INVESTERINGER			
Bankinnskudd, kontanter o.l.	5	837 270	644 942
Sum omløpsmidler		2 842 594	2 223 518
Sum eiendeler		4 476 412	3 584 994



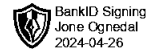
BALANSE

JONE OGNEDAL AS

EGENKAPITAL OG GJELD	Note	2023	2022
EGENKAPITAL			
INNSKUTT EGENKAPITAL			
Aksjekapital		30 000	30 000
Sum innskutt egenkapital		30 000	30 000
OPPTJENT EGENKAPITAL			
Annen egenkapital		1 562 462	1 036 644
Sum opptjent egenkapital		1 562 462	1 036 644
Sum egenkapital	4	1 592 462	1 066 644
GJELD			
AVSETNING FOR FORPLIKTELSER			
Utsatt skatt	3	105 134	81 163
Sum avsetning for forpliktelser		105 134	81 163
ANNEN LANGSIKTIG GJELD			
KORTSIKTIG GJELD			
Leverandørgjeld		497 219	305 789
Betalbar skatt	3	125 052	211 223
Skyldig offentlige avgifter		488 946	374 230
Annen kortsiktig gjeld	6	1 667 598	1 545 944
Sum kortsiktig gjeld		2 778 816	2 437 187
Sum gjeld		2 883 950	2 518 350
Sum egenkapital og gjeld		4 476 412	3 584 994

Vikeså, 26.04.2024
Styret i Jone Ognedal AS

JONE OGNEDAL
styreleder/daglig leder



Regnskapsprinsipper

Årsregnskapet er satt opp i samsvar med regnskapsloven og NRS 8 - God regnskapsskikk for små foretak.

DRIFTSINNTEKTER

Inntektsføring ved salg av varer skjer på leveringstidspunktet. Tjenester inntektsføres etter hvert som de leveres.

SKATT

Skattekostnaden i resultatregnskapet omfatter både periodens betalbare skatt og endring i utsatt skatt. Utsatt skatt er beregnet med 22 % på grunnlag av de midlertidige forskjeller som eksisterer mellom regnskapsmessige og skattemessige verdier, samt ligningsmessig underskudd til fremføring ved utgangen av regnskapsåret. Skatteøkende og skattereduserende midlertidige forskjeller som reverserer eller kan reverseres i samme periode er utlignet og nettoført.

KLASSIFISERING OG VURDERING AV ANLEGGSMIDLER

Anleggsmidler omfatter eiendeler bestemt til varig eie og bruk. Anleggsmidler er vurdert til anskaffelseskost. Varige driftsmidler balanseføres og avskrives over driftsmidlets økonomiske levetid.

KLASSIFISERING OG VURDERING AV OMLØPSMIDLER

Omløpsmidler og kortsiktig gjeld omfatter normalt poster som forfaller til betaling innen ett år etter balansedagen, samt poster som knytter seg til varekretsløpet. Omløpsmidler vurderes til laveste verdi av anskaffelseskost og virkelig verdi.

VARER

Varer er vurdert til det laveste av anskaffelseskost og netto salgsverdi.

FORDRINGER

Kundefordringer og andre fordringer oppføres til pålydende etter fradrag for avsetning til forventet tap. Avsetning til tap gjøres på grunnlag av en individuell vurdering av de enkelte fordringene.

Note 1 Lønnskostnader og ytelser, godtgjørelser til daglig leder, styret og revisor

LØNSKOSTNADER

	2023
Lønninger	2 815 922
Arbeidsgiveravgift	429 170
Pensjonskostnader	196 235
Andre ytelser	172 313
Sum	3 613 639

Selskapet har i 2023 sysselsatt 5 årsverk.

PENSJONSFORPLIKTELSER

Selskapet er pliktig til å ha tjenestepensjonsordning etter lov om obligatorisk tjenestepensjon. Selskapets pensjonsordninger tilfredsstiller kravene i denne lov.



Note 2 Anleggsmidler

	Maskiner og anlegg	Sum
Anskaffelseskost pr. 01.01.23	1 553 964	1 553 964
+ Tilgang kjøpte driftsmidler	556 630	556 630
- Avgang i året	62 080	62 080
= Anskaffelseskost 31.12.23	2 048 514	2 048 514
Akkumulerte avskrivninger 31.12.23	414 696	414 696
= Bokført verdi 31.12.23	1 633 818	1 633 818
Årets ordinære avskrivninger	237 728	237 728
Økonomisk levetid	3-10 år	

Note 3 Skatt

Årets skattekostnad	2023	2022
Resultatført skatt på ordinært resultat:		
Betalbar skatt	125 052	211 223
Endring i utsatt skatt	23 971	43 525
Skattekostnad ordinært resultat	149 023	254 748
Skattepliktig inntekt:		
Resultat før skatt	674 841	1 157 948
Permanente forskjeller	2 538	0
Endring i midlertidige forskjeller	-108 961	-137 822
Anvendelse av fremførbart underskudd	0	-60 020
Skattepliktig inntekt	568 418	960 106
Betalbar skatt i balansen:		
Betalbar skatt på årets resultat	125 052	211 223
Sum betalbar skatt i balansen	125 052	211 223

Skatteeffekten av midlertidige forskjeller som har gitt opphav til utsatt skatt og utsatte skattefordeler, spesifisert på typer av midlertidige forskjeller

	2023	2022	Endring
Varige driftsmidler	477 883	357 062	-120 821
Fordringer	0	11 860	11 860
Sum	477 883	368 922	-108 961
Grunnlag for utsatt skatt	477 883	368 922	-108 961
Utsatt skatt (22 %)	105 134	81 163	-23 971



Note 4 Egenkapital

	Aksjekapital	Overkurs	Annen Innskutt egenkapital	Annen egenkapital	Sum egenkapital
Pr. 31.12.2022	30 000	0	0	1 036 644	1 066 644
Årets resultat				525 818	525 818
Pr 31.12.2023	30 000	0	0	1 562 462	1 592 462

Note 5 Bankinnskudd

Innestående midler på skattetrekkkonto (bundne midler) er på kr. 107 551.

Note 6 Fordringer og gjeld

	2023
Gjeld til nærstående	1 315 830



FRYD REVISJON AS

UAVHENGIG REVISORS BERETNING

Til generalforsamlingen i Jone Ognedal AS

Konklusjon

Vi har revidert årsregnskapet for Jone Ognedal AS som viser et overskudd på kr 525 818. Årsregnskapet består av balanse per 31. desember 2023, resultatregnskap for regnskapsåret avsluttet per denne datoen og noter til årsregnskapet, herunder et sammendrag av viktige regnskapsprinsipper.

Etter vår mening oppfyller årsregnskapet gjeldende lovkrav, og gir årsregnskapet et rettviseende bilde av selskapets finansielle stilling per 31. desember 2023 og av dets resultater for regnskapsåret avsluttet per denne datoen i samsvar med regnskapslovens regler og god regnskapsskikk i Norge.

Grunnlag for konklusjonen

Vi har gjennomført revisjonen i samsvar med International Standards on Auditing (ISA-ene). Våre oppgaver og plikter i henhold til disse standardene er beskrevet nedenfor under Revisors oppgaver og plikter ved revisjonen av årsregnskapet. Vi er uavhengige av selskapet i samsvar med kravene i relevante lover og forskrifter i Norge og International Code of Ethics for Professional Accountants (inkludert internasjonale uavhengighetsstandarder) utstedt av International Ethics Standards Board for Accountants (IESBA-reglene), og vi har overholdt våre øvrige etiske forpliktelser i samsvar med disse kravene. Innhentet revisjonsbevis er etter vår vurdering tilstrekkelig og hensiktsmessig som grunnlag for vår konklusjon.

Andre forhold

Avlagt årsregnskap for foregående periode er ikke revidert og sammenligningstallene er dermed ikke revidert. Dette forholdet har ingen betydning for vår konklusjon om årsregnskapet.

Ledelsens ansvar for årsregnskapet

Styret og daglig leder (ledelsen) er ansvarlig for å utarbeide årsregnskapet og for at det gir et rettviseende bilde i samsvar med regnskapslovens regler og god regnskapsskikk i Norge. Ledelsen er også ansvarlig for slik intern kontroll som den finner nødvendig for å kunne utarbeide et årsregnskap som ikke inneholder vesentlig feilinformasjon, verken som følge av misligheter eller utilsiktede feil.

Ved utarbeidelsen av årsregnskapet må ledelsen ta standpunkt til selskapets evne til fortsatt drift og opplyse om forhold av betydning for fortsatt drift. Forutsetningen om fortsatt drift skal legges til grunn for årsregnskapet så lenge det ikke er sannsynlig at virksomheten vil bli avvirket.

Revisors oppgaver og plikter ved revisjonen av årsregnskapet

Vårt mål er å oppnå betryggende sikkerhet for at årsregnskapet som helhet ikke inneholder vesentlig feilinformasjon, verken som følge av misligheter eller utilsiktede feil, og å avgi en revisjonsberetning som inneholder vår konklusjon. Betryggende sikkerhet er en høy grad av sikkerhet, men ingen garanti for at en revisjon utført i samsvar ISA-ene, alltid vil avdekke vesentlig feilinformasjon. Feilinformasjon kan oppstå som følge av misligheter eller utilsiktede feil. Feilinformasjon er å anse som vesentlig dersom den enkeltvis eller samlet med rimelighet kan forventes å påvirke de økonomiske beslutningene som brukerne foretar på grunnlag av årsregnskapet.

For videre beskrivelse av revisors oppgaver og plikter vises det til <https://revisorforeningen.no/revisjonsberetninger>

Kvernaland, 26. april 2024

Fryd Revisjon AS

Asbjørn Nygård

Statsautorisert revisor

FRYD REVISJON AS, Orstadbakken 42, 4355 KVERNALAND.

Org.nr.: 919 314 443 - Telefon: 906 27 385 - E-post: asbjorn@frydrevisjon.no



Årsregnskap 2023

Jone Ognedal AS

Resultatregnskap
Balanse
Noter til regnskapet



Org.nr.: 927 887 657



RESULTATREGNSKAP

JONE OGNEDAL AS

DRIFTSINNEKTER OG DRIFTSKOSTNADER	Note	2023	2022
Salgsinntekt		11 066 473	8 279 631
Annen driftsinntekt		43 414	54 731
Sum driftsinntekter		11 109 887	8 334 362
Varekostnad		5 353 704	4 358 308
Lønnskostnad	1	3 613 639	1 998 463
Avskrivning av driftsmidler og immaterielle eiendeler	2	237 728	182 532
Annen driftskostnad	1	1 226 602	635 191
Sum driftskostnader		10 431 673	7 174 494
Driftsresultat		678 215	1 159 869
FINANSINNEKTER OG FINANSKOSTNADER			
Annen finansinntekt		7 226	985
Annen rentekostnad		9 592	1 788
Annen finanskostnad		1 008	1 117
Resultat av finansposter		-3 374	-1 921
Resultat før skattekostnad		674 841	1 157 948
Skattekostnad på resultat	3	149 023	254 748
Årsresultat	4	525 818	903 200
OVERFØRINGER			
Avsatt til annen egenkapital		525 818	903 200
Sum overføringer		525 818	903 200



BALANSE

JONE OGNEDAL AS

EIENDELER	Note	2023	2022
ANLEGGSMIDLER			
VARIGE DRIFTSMIDLER			
Maskiner og anlegg	2	343 377	13 754
Driftsløsøre, inventar o.a. utstyr	2	1 290 441	1 347 722
Sum varige driftsmidler	2	1 633 818	1 361 476
FINANSIELLE ANLEGGSMIDLER			
Sum anleggsmidler		1 633 818	1 361 476
OMLØPSMIDLER			
Lager av varer og annen beholdning		820 000	640 000
FORDRINGER			
Kundefordringer		1 050 714	593 011
Andre kortsiktige fordringer		134 610	345 565
Sum fordringer		1 185 324	938 576
INVESTERINGER			
Bankinnskudd, kontanter o.l.	5	837 270	644 942
Sum omløpsmidler		2 842 594	2 223 518
Sum eiendeler		4 476 412	3 584 994



BALANSE

JONE OGNEDAL AS

EGENKAPITAL OG GJELD	Note	2023	2022
EGENKAPITAL			
INNSKUTT EGENKAPITAL			
Aksjekapital		30 000	30 000
Sum innskutt egenkapital		30 000	30 000
OPPTJENT EGENKAPITAL			
Annen egenkapital		1 562 462	1 036 644
Sum opptjent egenkapital		1 562 462	1 036 644
Sum egenkapital	4	1 592 462	1 066 644
GJELD			
AVSETNING FOR FORPLIKTELSE			
Utsatt skatt	3	105 134	81 163
Sum avsetning for forpliktelser		105 134	81 163
ANNEN LANGSIKTIG GJELD			
KORTSIKTIG GJELD			
Leverandørgjeld		497 219	305 789
Betalbar skatt	3	125 052	211 223
Skyldig offentlige avgifter		488 946	374 230
Annen kortsiktig gjeld	6	1 667 598	1 545 944
Sum kortsiktig gjeld		2 778 816	2 437 187
Sum gjeld		2 883 950	2 518 350
Sum egenkapital og gjeld		4 476 412	3 584 994

Vikeså, 26.04.2024
Styret i Jone Ognedal AS

JONE OGNEDAL
styreleder/daglig leder



Regnskapsprinsipper

Årsregnskapet er satt opp i samsvar med regnskapsloven og NRS 8 - God regnskapsskikk for små foretak.

DRIFTSINNTEKTER

Inntektsføring ved salg av varer skjer på leveringstidspunktet. Tjenester inntektsføres etter hvert som de leveres.

SKATT

Skattekostnaden i resultatregnskapet omfatter både periodens betalbare skatt og endring i utsatt skatt. Utsatt skatt er beregnet med 22 % på grunnlag av de midlertidige forskjeller som eksisterer mellom regnskapsmessige og skattemessige verdier, samt ligningsmessig underskudd til fremføring ved utgangen av regnskapsåret. Skatteøkende og skattereduserende midlertidige forskjeller som reverserer eller kan reverseres i samme periode er utlignet og nettoført.

KLASSIFISERING OG VURDERING AV ANLEGGSMIDLER

Anleggsmidler omfatter eiendeler bestemt til varig eie og bruk. Anleggsmidler er vurdert til anskaffelseskost. Varige driftsmidler balanseføres og avskrives over driftsmidlets økonomiske levetid.

KLASSIFISERING OG VURDERING AV OMLØPSMIDLER

Omløpsmidler og kortsiktig gjeld omfatter normalt poster som forfaller til betaling innen ett år etter balansedagen, samt poster som knytter seg til varekretsløpet. Omløpsmidler vurderes til laveste verdi av anskaffelseskost og virkelig verdi.

VARER

Varer er vurdert til det laveste av anskaffelseskost og netto salgsverdi.

FORDRINGER

Kundefordringer og andre fordringer oppføres til pålydende etter fradrag for avsetning til forventet tap. Avsetning til tap gjøres på grunnlag av en individuell vurdering av de enkelte fordringene.

Note 1 Lønnskostnader og ytelser, godtgjørelser til daglig leder, styret og revisor

LØNSKOSTNADER

	2023
Lønninger	2 815 922
Arbeidsgiveravgift	429 170
Pensjonskostnader	196 235
Andre ytelser	172 313
Sum	3 613 639

Selskapet har i 2023 sysselsatt 5 årsverk.

PENSJONSFORPLIKTELSER

Selskapet er pliktig til å ha tjenestepensjonsordning etter lov om obligatorisk tjenestepensjon. Selskapets pensjonsordninger tilfredsstiller kravene i denne lov.



Note 2 Anleggsmidler

	Maskiner og anlegg	Sum
Anskaffelseskost pr. 01.01.23	1 553 964	1 553 964
+ Tilgang kjøpte driftsmidler	556 630	556 630
- Avgang i året	62 080	62 080
= Anskaffelseskost 31.12.23	2 048 514	2 048 514
Akkumulerte avskrivninger 31.12.23	414 696	414 696
= Bokført verdi 31.12.23	1 633 818	1 633 818
Årets ordinære avskrivninger	237 728	237 728
Økonomisk levetid	3-10 år	

Note 3 Skatt

Årets skattekostnad	2023	2022
Resultatført skatt på ordinært resultat:		
Betalbar skatt	125 052	211 223
Endring i utsatt skatt	23 971	43 525
Skattekostnad ordinært resultat	149 023	254 748
Skattepliktig inntekt:		
Resultat før skatt	674 841	1 157 948
Permanente forskjeller	2 538	0
Endring i midlertidige forskjeller	-108 961	-137 822
Anvendelse av fremførbart underskudd	0	-60 020
Skattepliktig inntekt	568 418	960 106
Betalbar skatt i balansen:		
Betalbar skatt på årets resultat	125 052	211 223
Sum betalbar skatt i balansen	125 052	211 223

Skatteeffekten av midlertidige forskjeller som har gitt opphav til utsatt skatt og utsatte skattefordeler, spesifisert på typer av midlertidige forskjeller

	2023	2022	Endring
Varige driftsmidler	477 883	357 062	-120 821
Fordringer	0	11 860	11 860
Sum	477 883	368 922	-108 961
Grunnlag for utsatt skatt	477 883	368 922	-108 961
Utsatt skatt (22 %)	105 134	81 163	-23 971



Note 4 Egenkapital

	Aksjekapital	Overkurs	Annen Innskutt egenkapital	Annen egenkapital	Sum egenkapital
Pr. 31.12.2022	30 000	0	0	1 036 644	1 066 644
Årets resultat				525 818	525 818
Pr 31.12.2023	30 000	0	0	1 562 462	1 592 462

Note 5 Bankinnskudd

Innestående midler på skattetrekkkonto (bundne midler) er på kr. 107 551.

Note 6 Fordringer og gjeld

	2023
Gjeld til nærstående	1 315 830