



ÅRSREGNSKAPET FOR REGNSKAPSÅRET 2023 - GENERELL INFORMASJON

Enheten

Organisasjonsnummer:	999 172 857
Organisasjonsform:	Aksjeselskap
Foretaksnavn:	FREMANTLE NORWAY AS
Forretningsadresse:	Mølleparken 2 0459 OSLO

Regnskapsår

Årsregnskapets periode:	01.01.2023 - 31.12.2023
-------------------------	-------------------------

Konsern

Morselskap i konsern:	Ja
Konsernregnskap lagt ved:	Nei

Regnskapsregler

Regler for små foretak benyttet:	Ja
Benyttet ved utarbeidelsen av årsregnskapet til selskapet:	Regnskapslovens alminnelige regler

Årsregnskapet fastsatt av kompetent organ

Bekreftet av representant for selskapet:	Sara Lina Lindberg
Dato for fastsettelse av årsregnskapet:	17.06.2024

Grunnlag for avgivelse

År 2023: Årsregnskapet er elektronisk innlevert
År 2022: Tall er hentet fra elektronisk innlevert årsregnskap fra 2023

Det er ikke krav til at årsregnskapet m.v. som sendes til Regnskapsregisteret er undertegnet. Kontrollen på at dette er utført ligger hos revisor/enhetens øverste organ. Sikkerheten ivaretas ved at innsender har rolle/rettighet for innsending av årsregnskapet via Altinn, og ved at det bekreftes at årsregnskapet er fastsatt av kompetent organ.

Brønnøysundregistrene, 11.07.2024



Resultatregnskap

Beløp i: NOK	Note	2023	2022
RESULTATREGNSKAP			
Inntekter			
Salgsinntekt	2	15 556 223	15 271 438
Sum inntekter		15 556 223	15 271 438
Kostnader			
Lønnskostnad	3	13 612 475	10 226 230
Avskrivning på varige driftsmidler og immaterielle eiendeler	4	248 068	394 826
Annen driftskostnad	3	14 067 562	6 775 882
Sum kostnader		27 928 105	17 396 938
Driftsresultat		-12 371 882	-2 125 500
Finansinntekter og finanskostnader			
Inntekt på investering i datterselskap og tilknyttet selskap			326 000
Renteinntekt fra foretak i samme konsern	5	201 651	
Annen renteinntekt		111	11 290
Mottatt konsernbidrag	5		3 880 035
Sum finansinntekter		201 762	4 217 325
Nedskrivning av finansielle eiendeler	6	28 196 999	
Rentekostnad til foretak i samme konsern	5	8 857 360	4 365 045
Annen rentekostnad		109	10 089
Sum finanskostnader		37 054 468	4 375 134
Netto finans		-36 852 706	-157 809
Ordinært resultat før skattekostnad		-49 224 588	-2 283 309
Skattekostnad på ordinært resultat	7	-3 152 910	-571 909
Ordinært resultat etter skattekostnad		-46 071 678	-1 711 400
Årsresultat	8	-46 071 678	-1 711 400
Overføringer og disponeringer			
Overføringer til/fra annen egenkapital	8	-46 071 678	-1 711 400
Sum overføringer og disponeringer		-46 071 678	-1 711 400



Resultatregnskap

Beløp i: NOK	Note	2023	2022
---------------------	-------------	-------------	-------------



Balanse

Beløp i: NOK	Note	2023	2022
BALANSE - EIENDELER			
Anleggsmidler			
Immaterielle eiendeler			
Utsatt skattefordel	7	3 754 750	601 840
Sum immaterielle eiendeler		3 754 750	601 840
Varige driftsmidler			
Driftsløsøre, inventar, verktøy, kontormaskiner og lignende	4	602 681	850 749
Sum varige driftsmidler		602 681	850 749
Finansielle anleggsmidler			
Investering i datterselskap	6	145 588 527	173 785 526
Sum finansielle anleggsmidler		145 588 527	173 785 526
Sum anleggsmidler		149 945 958	175 238 115
Omløpsmidler			
Varer			
Fordringer			
Kundefordringer			56 250
Andre fordringer		869 530	727 532
Konsernfordringer	5	4 353 775	15 050 605
Sum fordringer		5 223 305	15 834 387
Bankinnskudd, kontanter og lignende			
Bankinnskudd, kontanter og lignende	9	52 884 703	1 445 786
Sum bankinnskudd, kontanter og lignende		52 884 703	1 445 786
Sum omløpsmidler		58 108 008	17 280 173
SUM EIENDELER		208 053 966	192 518 288

BALANSE - EGENKAPITAL OG GJELD



Balanse

Beløp i: NOK	Note	2023	2022
Egenkapital			
Innskutt egenkapital			
Aksjekapital	8,10	30 000	30 000
Overkurs	8	2 100 000	2 100 000
Annen innskutt egenkapital	8	9 200 897	9 200 897
Sum innskutt egenkapital		11 330 897	11 330 897
Opptjent egenkapital			
Annen egenkapital	8	-71 734	45 999 944
Sum opptjent egenkapital		-71 734	45 999 944
Sum egenkapital		11 259 163	57 330 841
Gjeld			
Langsiktig gjeld			
Annen langsiktig gjeld			
Øvrig langsiktig gjeld	5	122 009 392	132 103 315
Sum annen langsiktig gjeld		122 009 392	132 103 315
Sum langsiktig gjeld		122 009 392	132 103 315
Kortsiktig gjeld			
Leverandørgjeld		217 730	384 181
Skyldige offentlige avgifter		770 088	713 199
Kortsiktig konserngjeld	574 470	68 756 050	
Annen kortsiktig gjeld		5 041 544	1 986 754
Sum kortsiktig gjeld		74 785 412	3 084 134
Sum gjeld		196 794 804	135 187 449
SUM EGENKAPITAL OG GJELD		208 053 967	192 518 290



Brønnøysundregistrene

ÅRSREGNSKAP FOR REGNSKAPSÅRET 2023 - GENERELL INFORMASJON

Journalnummer: 2024 610192

Enheten

Organisasjonsnummer: 999 172 857
Organisasjonsform: Aksjeselskap
Foretaksnavn: FREMANTLE NORWAY AS
Forretningsadresse: Mølleparken 2
0459 OSLO

Regnskapsår

Årsregnskapets periode: 01.01.2023 - 31.12.2023

Konsern

Morselskap i konsern: Ja
Konsernregnskap lagt ved: Nei

Regnskapsregler

Regler for små foretak benyttet: Ja
Benyttet ved utarbeidelsen av
årsregnskapet til selskapet: Regnskapslovens alminnelige regler

Årsregnskapet fastsatt av kompetent organ

Bekreftet av representant for selskapet: Sara Lina Lindberg
Dato for fastsettelse av årsregnskapet: 17.06.2024

Grunnlag for avgivelse

År 2023: Årsregnskap er elektronisk innlevert.
År 2022: Tall er hentet fra elektronisk innlevert årsregnskap fra 2023.

Det er ikke krav til at årsregnskapet m.v. som sendes til Regnskapsregisteret er undertegnet. Kontrollen på at dette er utført ligger hos revisor/enhetens øverste organ. Sikkerheten ivaretas ved at innsender har rolle/rettighet for innsending av årsregnskapet via Altinn, og ved at det bekreftes at årsregnskapet er fastsatt av kompetent organ.

Brønnøysundregistrene, 10.07.2024



Organisasjonsnr: 999 172 857
FREMANTLE NORWAY AS

RESULTATREGNSKAP

Beløp i: NOK	Note	2023	2022
RESULTATREGNSKAP			
Inntekter			
Salgsinntekt	2	15 556 223	15 271 438
Sum inntekter		15 556 223	15 271 438
Kostnader			
Lønnskostnad	3	13 612 475	10 226 230
Avskrivning på varige driftsmidler og immaterielle eiendeler	4	248 068	394 826
Annen driftskostnad	3	14 067 562	6 775 882
Sum kostnader		27 928 105	17 396 938
Driftsresultat		-12 371 882	-2 125 500
Finansinntekter og finanskostnader			
Inntekt på investering i datterselskap og tilknyttet selskap			326 000
Renteinntekt fra foretak i samme konsern	5	201 651	
Annen renteinntekt		111	11 290
Mottatt konsernbidrag	5		3 880 035
Sum finansinntekter		201 762	4 217 325
Nedskrivning av finansielle eiendeler	6	28 196 999	
Rentekostnad til foretak i samme konsern	5	8 857 360	4 365 045
Annen rentekostnad		109	10 089
Sum finanskostnader		37 054 468	4 375 134
Netto finans		-36 852 706	-157 809
Ordinært resultat før skattekostnad		-49 224 588	-2 283 309
Skattekostnad på ordinært resultat	7	-3 152 910	-571 909
Ordinært resultat etter skattekostnad		-46 071 678	-1 711 400
Årsresultat	8	-46 071 678	-1 711 400
Overføringer og disponeringer			
Overføringer til/fra annen egenkapital	8	-46 071 678	-1 711 400
Sum overføringer og disponeringer		-46 071 678	-1 711 400





Organisasjonsnr: 999 172 857
FREMANTLE NORWAY AS

BALANSE

Beløp i: NOK Note 2023 2022

BALANSE - EIENDELER

Anleggsmidler

Immaterielle eiendeler

Utsatt skattefordel	7	3 754 750	601 840
Sum immaterielle eiendeler		3 754 750	601 840

Varige driftsmidler

Driftsløsøre, inventar,
verktøy, kontormaskiner
og lignende

	4	602 681	850 749
Sum varige driftsmidler		602 681	850 749

Finansielle anleggsmidler

Investering i datterselskap

Sum finansielle anleggsmidler	6	145 588 527	173 785 526
		145 588 527	173 785 526

Sum anleggsmidler

149 945 958 175 238 115

Omløpsmidler

Varer

Fordringer

Kundefordringer

			56 250
--	--	--	--------

Andre fordringer

		869 530	727 532
--	--	---------	---------

Konsernfordringer

	5	4 353 775	15 050 605
--	---	-----------	------------

Sum fordringer		5 223 305	15 834 387
-----------------------	--	------------------	-------------------

Bankinnskudd, kontanter og lignende

Bankinnskudd, kontanter og lignende

	9	52 884 703	1 445 786
--	---	------------	-----------

Sum bankinnskudd, kontanter og lignende		52 884 703	1 445 786
--	--	-------------------	------------------

Sum omløpsmidler

58 108 008 17 280 173

SUM EIENDELER

208 053 966 192 518 288

BALANSE - EGENKAPITAL OG GJELD

Egenkapital

Innskutt egenkapital

Aksjekapital	8,10	30 000	30 000
--------------	------	--------	--------

Overkurs	8	2 100 000	2 100 000
----------	---	-----------	-----------

Annen innskutt egenkapital	8	9 200 897	9 200 897
----------------------------	---	-----------	-----------

Sum innskutt egenkapital		11 330 897	11 330 897
---------------------------------	--	-------------------	-------------------



Opptjent egenkapital			
Annen egenkapital	8	-71 734	45 999 944
Sum opptjent egenkapital		-71 734	45 999 944
Sum egenkapital		11 259 163	57 330 841
Gjeld			
Langsiktig gjeld			
Annen langsiktig gjeld			
Øvrig langsiktig gjeld	5	122 009 392	132 103 315
Sum annen langsiktig gjeld		122 009 392	132 103 315
Sum langsiktig gjeld		122 009 392	132 103 315
Kortsiktig gjeld			
Leverandørgjeld		217 730	384 181
Skyldige offentlige avgifter		770 088	713 199
Kortsiktig konserngjeld	574 470	68 756 050	
Annen kortsiktig gjeld		5 041 544	1 986 754
Sum kortsiktig gjeld		74 785 412	3 084 134
Sum gjeld		196 794 804	135 187 449
SUM EGENKAPITAL OG GJELD		208 053 967	192 518 290



Organisasjonsnr: 999 172 857
FREMANTLE NORWAY AS

NOTEOPPLYSNINGER - SELSKAP - alle poster oppgitt i hele tall

Note

Antall årsverk i regnskapsåret
11.00

Sum Beløp

Balanseført verdi 31.12. Varige driftsmidler Immaterielle eiend.

Konsernregnskap

Morselskapet sitt navn

Forretningskontor for morselskapet

Begrunnelse for at datterselskap er utelatt fra konsolideringen

Samlet beløp - tilknyttet selskap Årets Fjorårets

Samlet beløp - foretak i samme konsern Årets Fjorårets

Samlet beløp - foretak i samme konsern Årets Fjorårets

Samlet beløp - felles kontrollert virksomhet Årets Fjorårets

Pantstillelse Beløp

Beholdning av egne aksjer Antall Pålydende Andel av aksjek.

Note



Noteopplysninger ut over minimumskravene for små foretak

Det er ikke utarbeidet konsernregnskap da selskapet er et datterselskap av et morselskap, som hører hjemme i en EØS-stat hvor konsernregnskap er utarbeidet. Se note 1 for ytterligere detaljer.



KPMG AS
Sørkedalsveien 6
P.O. Box 7000 Majorstuen
N-0306 Oslo

Telephone +47 45 40 40 63
Internet www.kpmg.no
Enterprise 935 174 627 MVA

Til generalforsamlingen i Fremantle Norway AS

Uavhengig revisors beretning

Konklusjon

Vi har revidert årsregnskapet for Fremantle Norway AS som består av balanse per 31. desember 2023, resultatregnskap og kontantstrømoppstilling for regnskapsåret avsluttet per denne datoen og noter til årsregnskapet, herunder et sammendrag av viktige regnskapsprinsipper.

Etter vår mening

- oppfyller årsregnskapet gjeldende lovkrav, og
- gir årsregnskapet et rettviseende bilde av selskapets finansielle stilling per 31. desember 2023, og av dets resultater og kontantstrømmer for regnskapsåret avsluttet per denne datoen i samsvar med regnskapslovens regler og god regnskapsskikk i Norge.

Grunnlag for konklusjonen

Vi har gjennomført revisjonen i samsvar med International Standards on Auditing (ISA-ene). Våre oppgaver og plikter i henhold til disse standardene er beskrevet nedenfor under *Revisors oppgaver og plikter ved revisjonen av årsregnskapet*. Vi er uavhengige av selskapet i samsvar med kravene i relevante lover og forskrifter i Norge og International Code of Ethics for Professional Accountants (inkludert internasjonale uavhengighetsstandarder) utstedt av International Ethics Standards Board for Accountants (IESBA-reglene), og vi har overholdt våre øvrige etiske forpliktelser i samsvar med disse kravene. Innhentet revisjonsbevis er etter vår vurdering tilstrekkelig og hensiktsmessig som grunnlag for vår konklusjon.

Øvrig informasjon

Styret og daglig leder (ledelsen) er ansvarlige for informasjonen i årsberetningen. Øvrig informasjon omfatter informasjon i årsrapporten bortsett fra årsregnskapet og den tilhørende revisjonsberetningen. Vår konklusjon om årsregnskapet ovenfor dekker ikke informasjonen i årsberetningen.

I forbindelse med revisjonen av årsregnskapet er det vår oppgave å lese årsberetningen. Formålet er å vurdere hvorvidt det foreligger vesentlig inkonsistens mellom årsberetningen og årsregnskapet og den kunnskap vi har opparbeidet oss under revisjonen av årsregnskapet, eller hvorvidt informasjon i årsberetningen ellers fremstår som vesentlig feil. Vi har plikt til å rapportere dersom årsberetningen fremstår som vesentlig feil. Vi har ingenting å rapportere i så henseende.

Basert på kunnskapen vi har opparbeidet oss i revisjonen, mener vi at årsberetningen

- er konsistent med årsregnskapet og
- inneholder de opplysninger som skal gis i henhold til gjeldende lovkrav.

Ledelsens ansvar for årsregnskapet

Ledelsen er ansvarlig for å utarbeide årsregnskapet og for at det gir et rettviseende bilde i samsvar med

Offices in:

© KPMG AS, a Norwegian limited liability company and a member firm of the KPMG global organization of independent member firms affiliated with KPMG International Limited, a private English company limited by guarantee. All rights reserved.

Statsautoriserte revisorer - medlemmer av Den norske Revisorforening

Oslo	Elverum	Mo i Rana	Tromsø
Alta	Finnsnes	Molde	Trondheim
Arendal	Hamar	Sandefjord	Tynset
Bergen	Haugesund	Stavanger	Ulsteinvik
Bodo	Knarvik	Stord	Ålesund
Drammen	Kristiansand	Straume	

Penneo document key: 66E48-SMOMT-6GGTZ-B17H6-G14C-HN1ZB



regnskapslovens regler og god regnskapsskikk i Norge. Ledelsen er også ansvarlig for slik internkontroll som den finner nødvendig for å kunne utarbeide et årsregnskap som ikke inneholder vesentlig feilinformasjon, verken som følge av misligheter eller utilsiktede feil.

Ved utarbeidelsen av årsregnskapet må ledelsen ta standpunkt til selskapets evne til fortsatt drift og opplyse om forhold av betydning for fortsatt drift. Forutsetningen om fortsatt drift skal legges til grunn for årsregnskapet så lenge det ikke er sannsynlig at virksomheten vil bli avvirket.

Revisors oppgaver og plikter ved revisjonen av årsregnskapet

Vårt mål er å oppnå betryggende sikkerhet for at årsregnskapet som helhet ikke inneholder vesentlig feilinformasjon, verken som følge av misligheter eller utilsiktede feil, og å avgjøre en revisjonsberetning som inneholder vår konklusjon. Betryggende sikkerhet er en høy grad av sikkerhet, men ingen garanti for at en revisjon utført i samsvar med ISA-ene, alltid vil avdekke vesentlig feilinformasjon. Feilinformasjon kan oppstå som følge av misligheter eller utilsiktede feil. Feilinformasjon er å anse som vesentlig dersom den enkeltvis eller samlet med rimelighet kan forventes å påvirke de økonomiske beslutningene som brukerne foretar på grunnlag av årsregnskapet.

Som del av en revisjon i samsvar med ISA-ene, utøver vi profesjonelt skjønn og utviser profesjonell skepsis gjennom hele revisjonen. I tillegg:

- identifiserer og vurderer vi risikoen for vesentlig feilinformasjon i regnskapet, enten det skyldes misligheter eller utilsiktede feil. Vi utformer og gjennomfører revisjonshandlinger for å håndtere slike risikoer, og innhenter revisjonsbevis som er tilstrekkelig og hensiktsmessig som grunnlag for vår konklusjon. Risikoen for at vesentlig feilinformasjon som følge av misligheter ikke blir avdekket, er høyere enn for feilinformasjon som skyldes utilsiktede feil, siden misligheter kan innebære samarbeid, forfalskning, bevisste utelatelser, uriktige fremstillinger eller overstyring av internkontroll.
- opparbeider vi oss en forståelse av intern kontroll som er relevant for revisjonen, for å utforme revisjonshandlinger som er hensiktsmessige etter omstendighetene, men ikke for å gi uttrykk for en mening om effektiviteten av selskapets interne kontroll.
- evaluerer vi om de anvendte regnskapsprinsippene er hensiktsmessige og om regnskapsestimaterne og tilhørende noteopplysninger utarbeidet av ledelsen er rimelige.
- konkluderer vi på om ledelsens bruk av fortsatt drift-forutsetningen er hensiktsmessig, og, basert på innhentede revisjonsbevis, hvorvidt det foreligger vesentlig usikkerhet knyttet til hendelser eller forhold som kan skape tvil av betydning om selskapets evne til fortsatt drift. Dersom vi konkluderer med at det eksisterer vesentlig usikkerhet, kreves det at vi i revisjonsberetningen henleder oppmerksomheten på tilleggsopplysningene i årsregnskapet, eller, dersom slike tilleggsopplysninger ikke er tilstrekkelige, at vi modifierer vår konklusjon. Våre konklusjoner er basert på revisjonsbevis innhentet frem til datoen for revisjonsberetningen. Etterfølgende hendelser eller forhold kan imidlertid medføre at selskapet ikke kan fortsette driften.
- evaluerer vi den samlede presentasjonen, strukturen og innholdet i årsregnskapet, inkludert tilleggsopplysningene, og hvorvidt årsregnskapet gir uttrykk for de underliggende transaksjonene og hendelsene på en måte som gir et rettviseende bilde.

Vi kommuniserer med styret blant annet om det planlagte innholdet i og tidspunkt for revisjonsarbeidet og eventuelle vesentlige funn i revisjonen, herunder vesentlige svakheter i intern kontroll som vi avdekker gjennom revisjonen.

Oslo

KPMG AS

Karianne Fønstelién Vintervoll
Statsautorisert revisor
(elektronisk signert)

Penneo document key: 66E48-SMOMT-6GGTZ-B17H6-G14C-HN1ZB



PENNEO

Signaturene i dette dokumentet er juridisk bindende. Dokument signert med "Penneo™ - sikker digital signatur". De signerende parter sin identitet er registrert, og er listet nedenfor.

"Med min signatur bekrefter jeg alle datoer og innholdet i dette dokument."

Vintervoll, Karianne F

Statsautorisert revisor

Serienummer: no_bankid:9578-5999-4-2179424

IP: 80.232.xxx.xxx

2024-06-20 15:11:05 UTC



Penneo Dokumentnøkkel: 66EAB-5M0MT-6GGTZ-BT7H6-G14C-HN1ZB

Dokumentet er signert digitalt, med **Penneo.com**. Alle digitale signatur-data i dokumentet er sikret og validert av den datamaskin-utregnede hash-verdien av det opprinnelige dokument. Dokumentet er låst og tids-stemplet med et sertifikat fra en betrodd tredjepart. All kryptografisk bevis er integrert i denne PDF, for fremtidig validering (hvis nødvendig).

Hvordan bekrefter at dette dokumentet er originalen?

Dokumentet er beskyttet av ett Adobe CDS sertifikat. Når du åpner dokumentet i

Adobe Reader, skal du kunne se at dokumentet er sertifisert av **Penneo e-signature service <penneo@penneo.com>**. Dette garanterer at innholdet i dokumentet ikke har blitt endret.

Det er lett å kontrollere de kryptografiske beviser som er lokalisert inne i dokumentet, med Penneo validator - <https://penneo.com/validator>



DocuSign Envelope ID: E49A3306-DEFC-4915-B58B-AF2316B3DCE0

Årsregnskap 2023
for
Fremantle Norway AS
(org nr 999 172 857)



DocuSign Envelope ID: E49A3306-DEFC-4915-B58B-AF2316B3DCE0

Resultatregnskap

Fremantle Norway AS

Driftsinntekter og driftskostnader	Note	2023	2022
Salgsinntekt	2	15 556 223	15 271 438
Sum driftsinntekter		15 556 223	15 271 438
Lønnskostnad	3	13 612 475	10 226 230
Avskrivning av driftsmidler og immaterielle eiendeler	4	248 068	394 826
Annen driftskostnad	3	14 067 562	6 775 882
Sum driftskostnader		27 928 105	17 396 938
Driftsresultat		-12 371 882	-2 125 500
Finansinntekter og finanskostnader			
Inntekt på investering i datterselskap		0	326 000
Mottatt konsernbidrag	5	0	3 880 035
Renteinntekt fra foretak i samme konsern	5	201 651	0
Annen renteinntekt		111	11 290
Nedskrivning av andre finansielle anleggsmidler	6	28 196 999	0
Rentekostnad til foretak i samme konsern	5	8 857 360	4 365 045
Annen rentekostnad		109	10 089
Resultat av finansposter		-36 852 705	-157 809
Resultat før skattekostnad		-49 224 588	-2 283 309
Skattekostnad på resultat	7	-3 152 910	-571 909
Resultat		-46 071 678	-1 711 400
Årsresultat	8	-46 071 678	-1 711 400
Overføringer			
Overført fra annen egenkapital		46 071 678	1 711 400
Sum overføringer	8	-46 071 678	-1 711 400



DocuSign Envelope ID: E49A3306-DEFC-4915-B58B-AF2316B3DCE0

Balanse

Fremantle Norway AS

Eiendeler	Note	2023	2022
Anleggsmidler			
Utsatt skattefordel	7	3 754 750	601 840
Sum immaterielle eiendeler		3 754 750	601 840
Varige driftsmidler			
Driftsløsøre, inventar o.a. utstyr	4	602 681	850 749
Sum varige driftsmidler		602 681	850 749
Finansielle anleggsmidler			
Investeringer i datterselskap	6	145 588 527	173 785 526
Sum finansielle anleggsmidler		145 588 527	173 785 526
Sum anleggsmidler		149 945 959	175 238 116
Omløpsmidler			
Fordringer			
Kundefordringer		0	56 250
Andre kortsiktige fordringer		869 530	727 532
Fordringer på selskap i samme konsern	5	4 353 775	15 050 605
Sum fordringer		5 223 305	15 834 388
Bankinnskudd, kontanter o.l.	9	52 884 703	1 445 786
Sum omløpsmidler		58 108 008	17 280 174
Sum eiendeler		208 053 967	192 518 290



DocuSign Envelope ID: E49A3306-DEFC-4915-B58B-AF2316B3DCE0

Balanse

Fremantle Norway AS

Egenkapital og gjeld	Note	2023	2022
Innskutt egenkapital			
Aksjekapital	8, 10	30 000	30 000
Overkurs	8	2 100 000	2 100 000
Annen innskutt egenkapital	8	9 200 897	9 200 897
Sum innskutt egenkapital		11 330 897	11 330 897
Opptjent egenkapital			
Annen egenkapital	8	-71 734	45 999 944
Sum opptjent egenkapital		-71 734	45 999 944
Sum egenkapital		11 259 163	57 330 841
Gjeld			
Annen langsiktig gjeld			
Øvrig langsiktig gjeld	5	122 009 392	132 103 315
Sum annen langsiktig gjeld		122 009 392	132 103 315
Kortsiktig gjeld			
Gjeld til selskap i samme konsern	5	68 756 050	0
Leverandørgjeld		217 730	384 181
Skyldig offentlige avgifter		770 088	713 199
Annen kortsiktig gjeld		5 041 544	1 986 754
Sum kortsiktig gjeld		74 785 412	3 084 134
Sum gjeld		196 794 804	135 187 449
Sum egenkapital og gjeld		208 053 967	192 518 290

Oslo, 17.06.2024

Styret i Fremantle Norway AS

DocuSigned by:
Georgette Schlick
576E339F3D3D404...
Georget Eliska Schlick
Styreleder

DocuSigned by:
Lina Lindberg
6FBF029EAFD4427...
Sara Lina Johanna Lindberg
Styremedlem

DocuSigned by:
Ingvild Daae
B0549247F8D44D4...
Ingvild Daae
Daglig leder



DocuSign Envelope ID: E49A3306-DEFC-4915-B58B-AF2316B3DCE0

Indirekte kontantstrøm

Fremantle Norway AS

	Note	2023	2022
Kontantstrømmer fra operasjonelle aktiviteter			
Resultat før skattekostnad		-49 224 588	-2 283 309
Periodens betalte skatt		0	-5 316 360
Ordinære avskrivninger		248 068	394 826
Endring i kundefordringer		56 250	-56 250
Endring i leverandørgjeld		-166 450	-567 667
Poster klassifisert som invest.- eller finans.aktiviteter		28 196 999	0
Endring i andre tidsavgrensingsposter	11	2 969 681	1 024 362
Netto kontantstrøm fra operasjonelle aktiviteter		-17 920 040	-6 804 399
Kontantstrømmer fra investeringsaktiviteter			
Utbetalinger ved kjøp av varige driftsmidler		0	-743 040
Utbetalinger ved kjøp av aksjer og andeler i andre foret:		0	-16 288 525
Netto endring konsernkonto		64 402 273	0
Netto kontantstrøm fra investeringsaktiviteter		64 402 273	-17 031 565
Kontantstrømmer fra finansieringsaktiviteter			
Utbetalinger ved nedbetaling av langsiktig gjeld		-6 158 282	0
Netto endring i konsernmellomværende		11 114 965	-13 560 496
Innbetalinger av konsernbidrag		0	28 022 019
Netto kontantstrøm fra finansieringsaktiviteter		4 956 683	14 461 523
Netto endring i kontanter og kontantekvivalenter		51 438 916	-9 374 441
Beh. av kont. og kontantekvivalenter ved per. begynnel:		1 445 786	10 820 228
Beh. av kont. og kontantekvivalenter ved per. slutt		52 884 702	1 445 787



DocuSign Envelope ID: E49A3306-DEFC-4915-B58B-AF2316B3DCE0

Note 1 - Regnskapsprinsipper

Generelt

Fremantle Norway AS, organisasjonsnummer 999 172 857 MVA, er et aksjeselskap registrert i Norge. Selskapets forretningsadresse er Mølleparken 2, 0505 Oslo, Norge. This is Nice Studio Norway AS inngikk i 2021 i et konsern der det ultimate morselskapet er Fremantle Media Group Ltd bedriftsnummer 353341, med registrert kontor i Storbritannia. Registrert adresse er 1 Stephen street, London, Storbritannia. Fremantle Media Group Ltd er på sin side en del av et konsern med morselskapet RTL Group SA organisasjonsnummer No.B-10807 med base i Luxembourg, som utarbeider konsernregnskapet. Registrert adresse er 43 Bd Pierre Frieden, L-1543 Luxembourg. Den ultimate konsernmoren for konsernet som RTL Group SA tilhører er Bertelsmann SE & Co. KGaA, org.nr. HRB 9194, med base i Gütersloh, Tyskland, som er selskapet som utarbeider konsernregnskapet for det største konsernet. Registrert adresse Carl-Bertelsmann-Strabe 270, 33311 Gütersloh, Tyskland.

Det utenlandske morselskapets konsernregnskap er tilgjengelig på selskapet eller selskapets hjemmeside www.bertelsmann.com.

Hovedprinsipp

Selskapsregnskapet til Fremantle Norway AS er utarbeidet i samsvar med regnskapslovens bestemmelser og god regnskapsskikk.

Salgsinntekter

Inntekter ved salg av varer og tjenester vurderes til virkelig verdi av vederlaget, netto etter fradrag for merverdiavgift, returer, rabatter og andre avslag. Inntektsføring ved salg av varer skjer på leveringstidspunktet. Tjenester inntektsføres etterhvert som de utføres.

Datterselskaper

Kostmetoden brukes som prinsipp for investeringer i andre selskaper. Kostprisen økes når midler tilføres ved kapitalutvidelse, eller når det gis konsernbidrag til datterselskap. Mottatte utdelinger resultatføres i utgangspunktet som inntekt. Utdelinger som overstiger andel av opptjent egenkapital etter kjøpet føres som reduksjon av anskaffelseskost. Utbytte/konsernbidrag fra datterselskap regnskapsføres det samme året som datterselskapet avsetter beløpet. Utbytte fra andre selskaper regnskapsføres som finansinntekt når utbyttet er vedtatt.

Balansført beløp skrives ned til antatt virkelig verdi når den er lavere.

Nedskrivning av anleggsmidler

Ved indikasjon på at balansført verdi av et anleggsmiddel er høyere enn virkelig verdi, foretas det test for verdifall. Testen foretas for det laveste nivå av anleggsmidler som har selvstendige kontantstrømmer. Hvis balansført verdi er høyere enn både salgsverdi og gjenvinnbart beløp (nåverdi ved fortsatt bruk/eie), foretas det nedskrivning til det høyeste av salgsverdi og gjenvinnbart beløp.

Tidligere nedskrivninger, med unntak for nedskrivning av goodwill, reverseres hvis forutsetningene for nedskrivningen ikke lenger er til stede.

Klassifisering og vurdering av balanseposter

Omløpsmidler og kortsiktig gjeld omfatter poster som forfaller til betaling innen ett år etter balansedagen, samt poster som knytter seg til varekretsløpet. Øvrige poster er klassifisert som anleggsmiddel/langsiktig gjeld.

Omløpsmidler vurderes til laveste av anskaffelseskost og virkelig verdi. Kortsiktig gjeld balanseføres til nominelt beløp på etableringstidspunktet.

Anleggsmidler vurderes til anskaffelseskost, men nedskrives til virkelig verdi ved verdifall som ikke forventes



DocuSign Envelope ID: E49A3306-DEFC-4915-B58B-AF2316B3DCE0

å være forbigående. Anleggsmidler med begrenset økonomisk levetid avskrives planmessig. Langsiktig gjeld balanseføres til nominelt beløp på etableringstidspunktet.

Fordringer

Kundefordringer og andre fordringer er oppført i balansen til pålydende etter fradrag for avsetning til forventet tap. Avsetning til tap gjøres på grunnlag av individuelle vurderinger av de enkelte fordringene. I tillegg gjøres det for øvrige kundefordringer en uspesifisert avsetning for å dekke antatt tap.

Valuta

Pengeposter i utenlandsk valuta er vurdert til kursen ved regnskapsårets slutt. Valutakursendringer resultatføres løpende i regnskapsperioden under andre driftskostnader.

Skatter

Skattekostnad består av betalbar skatt og endring i utsatt skatt. Utsatt skatt/skattefordel er beregnet på alle forskjeller mellom regnskapsmessig og skattemessig verdi på eiendeler og gjeld. Utsatt skatt er beregnet med 22 % på grunnlag av de midlertidige forskjeller som eksisterer mellom regnskapsmessige og skattemessige verdier, samt skattemessig underskudd til fremføring ved utgangen av regnskapsåret. Netto utsatt skattefordel balanseføres i den grad det er sannsynlig at denne kan bli nyttiggjort.

Betalbar skatt og utsatt skatt er regnskapsført direkte mot egenkapitalen i den grad skattepostene relaterer seg til egenkapitaltransaksjoner.

Kontantstrømoppstilling

Kontantstrømoppstillingen er i henhold til den indirekte metode og viser samlet kontantstrøm fordelt på operasjonell drift, investerings- og finansieringsaktiviteter. Betalingsmidler er definert som kontanter, bank samt andre likvide plasseringer som umiddelbart og med uvesentlig kursrisiko kan omgjøres til kontantbeløp.

Bruk av estimat i utarbeidelsen av årsregnskapet

Ledelsen har brukt estimater og forutsetninger som har påvirket eiendeler, gjeld, inntekter, kostnader og opplysning om potensielle forpliktelser. Fremtidige hendelser kan medføre at estimatene endrer seg. Estimater og de underliggende forutsetningene vurderes løpende. Endringer i regnskapsmessige estimater regnskapsføres i den perioden endringene oppstår. Hvis endringene også gjelder fremtidige perioder fordeles effekten over inneværende og fremtidige perioder.

Note 2 Salgsinntekter

	2023	2022
Pr. Virksomhetsområde		
Eksternt tjenestesalg	33 560	373 106
Service fee og tjenestesalg til døtre	15 522 663	14 898 332
Sum	15 556 223	15 271 438
Geografisk fordeling		
Norge	15 556 223	15 271 438
Sum	15 556 223	15 271 438



DocuSign Envelope ID: E49A3306-DEFC-4915-B58B-AF2316B3DCE0

Note 3 Lønnskostnader, antall ansatte, godtgjørelser, lån til ansatte m.m.

Lønnskostnader	2023	2022
Lønninger	11 485 874	8 565 911
Arbeidsgiveravgift	1 424 437	1 236 103
Pensjonskostnader	542 654	487 424
Andre ytelser	159 510	-63 209
Sum	13 612 475	10 226 230

Gjennomsnittlig antall årsverk:	11	11
Ytelser til ledende personer	Daglig leder	Styre

Daglig leder er lønnet fra annet selskap i konsernet.

Det er ikke ytet lån eller stilt sikkerhet til fordel for daglig leder, ansatt, styret eller aksjeeiere.

Pensjonsforpliktelser

Selskapet er pliktig til å ha tjenstepensjonsordning etter lov om obligatorisk tjenstepensjon.

Selskapets pensjonsordninger tilfredsstiller kravene i denne lov.

Revisor

Kostnadsført revisjonshonorar for 2023 utgjør kr 183 500 ekskl. mva.

Note 4 Varige driftsmidler

	Driftsløsøre	Sum
Anskaffelseskost 01.01	4 498 622	4 498 622
+ Årets tilgang	0	0
- Avgang i året	0	0
Anskaffelseskost 31.12	4 498 622	4 498 622
Akk.avskrivninger 31.12	-3 895 941	-3 895 941
Bokført verdi 31.12	602 681	602 681
Årets avskrivninger	248 068	248 068
Økonomisk levetid	3-5 år	
Avskrivningsplan	Lineær	



DocuSign Envelope ID: E49A3306-DEFC-4915-B58B-AF2316B3DCE0

Note 5 Mellomværende med selskap i samme konsern m.v

Fordringer	2023	2022
Fordring konsernbidrag: One Big Happy Family AS	-2	2 127 161
Fordring konsernbidrag: Playroom Event AS	0	1 752 874
Fordring - Monster AS	0	32 490
Fordring Playroom Event AS	0	11 138 070
Fordring konsernbidrag: Strix Televisjon AS	0	0
Fordring Miso	4 353 777	0
Fordring konsernbidrag: Novemberfilm AS	10	10
Fordring - This is Nice Studios Holding AB	0	0
Sum	4 353 785	15 050 605

Gjeld	2023	2022
Langsiktig gjeld til RTL Group S.A	122 009 392	132 103 314
Kortsiktig gjeld til Monster AS	14 914 688	0
Kortsiktig gjeld til One Big Happy Family AS	4 873 187	0
Kortsiktig gjeld til Strix Televisjon AS	48 968 175	0
Sum	190 765 441	132 103 315

Note 6 Datterselskap, tilknyttet selskap m.v

Selskap	Ervervet Eier-	Stemme-	Resultat	EK pr 31.12	Bokført verdi pr	
	andel	andel	2023		31.12	
Monster AS	2012	100 %	100 %	-25 333 295	6 039 941	126 126 000
One Big Happy Family AS	2012	100 %	100 %	500 806	2 785 107	3 500 000
Strix Televisjon AS	2022	100 %	100 %	6 139 007	6 310 876	15 962 526
Playroom Event AS	2015	100 %	100 %	-17 461 217	356 424	1
Sum						145 588 527

Alle selskapene har kontoradresse i Oslo, Norge.

I løpet av 2023 ble bokført verdi av aksjene i datterselskapet Playroom Event AS nedskrevet med kr 28 196 999 til kr 1.



DocuSign Envelope ID: E49A3306-DEFC-4915-B58B-AF2316B3DCE0

Note 7 Skatt

Årets skattekostnad	2023	2022
Resultatført skatt på ordinært resultat:		
Betalbar skatt	0	0
Endring i utsatt skattefordel	-3 152 910	-571 909
Skattekostnad ordinært resultat	-3 152 910	-571 909
Skattepliktig inntekt:		
Resultat før skatt	-49 224 588	-2 283 309
Permanente forskjeller	34 893 178	-4 196 313
Endring i midlertidige forskjeller	-41 299	-17 977
Mottatt konsernbidrag	0	3 880 035
Skattepliktig inntekt	-14 372 708	-2 617 565
Betalbar skatt i balansen:		
Betalbar skatt på årets resultat	0	-853 608
Betalbar skatt på mottatt konsernbidrag	0	853 608
Sum betalbar skatt i balansen	0	0

Skatteeffekten av midlertidige forskjeller og underskudd til fremføring som har gitt opphav til utsatt skatt og utsatte skattefordeler, spesifisert på typer av midlertidige forskjeller

	2023	2022	Endring
Varige driftsmidler	-76 774	-118 073	-41 299
Sum	-76 774	-118 073	-41 299
Akkumulert fremførbart underskudd	-16 990 273	-2 617 565	14 372 708
Grunnlag for utsatt skattefordel	-17 067 047	-2 735 637	14 331 410
Utsatt skattefordel (22 %)	-3 754 750	-601 840	3 152 910

Note 8 Egenkapital

	Aksjekapital	Overkurs	Annen innskutt egenkapital	Annen egenkapital	Sum egenkapital
Pr. 31.12.2022	30 000	2 100 000	9 200 897	45 999 944	57 330 841
Årets resultat	0	0	0	-46 071 678	-46 071 678
Pr 31.12.2023	30 000	2 100 000	9 200 897	-71 734	11 259 163



DocuSign Envelope ID: E49A3306-DEFC-4915-B58B-AF2316B3DCE0

Note 9 Bankinnskudd

Innestående midler på skattetrekkskonto (bundne midler) er på kr. 398 710.



DocuSign Envelope ID: E49A3306-DEFC-4915-B58B-AF2316B3DCE0

Note 10 Aksjonærer

Aksjekapitalen i Fremantle Norway AS pr. 31.12 består av:

	Antall	Pålydende	Bokført
Ordinære aksjer	30 000	1,0	30 000
Sum	30 000		30 000

Eierstruktur

Aksjonærer i % pr. 31.12:

	Ordinære	Eierandel
Nice Entertainment Group OY	30 000	100,0

Note 11 Sammenslåtte poster i kontantstrømoppstillingen

Endring i andre tidsavgrensingsposter	2023	2022
Andre kortsiktige fordringer	7 334	472 670
Andre offentlige avgifter	-92 443	112 080
Annen kortsiktig gjeld	3 054 790	439 612
SUM	2 969 681	1 024 362



DocuSign Envelope ID: C65149E5-C2C1-4F52-A2EF-B267F24D8429

Fremantle Norway AS

Årsberetning for 2023

Virksomhetens art

Fremantle Norway AS driver primært virksomhet knyttet til TV- og reklamefilmproduksjon samt eventer. Selskapet fungerer som et management og back-office selskap for sine datterselskaper og leverer tjenester innen økonomi, regnskap og lønn samt IT-tjenester. Fremantle Norway AS er et heleid datterselskap av Nice Entertainment Group OY, som er eid av Fremantle Media Group Ltd, som på sin side er en del av et konsern med morselskapet RTL Group SA. Den ultimate konsernspissen for RTL Group SA er Bertelsmann SE & Co. KGaA.

Selskapet har forretningsadresse i Mølleparken 2, 0459 Oslo

Det fremlagte resultatregnskapet, balanse, og tilhørende noter gir etter Styrets oppfatning tilfredsstillende uttrykk for resultatet i 2023, og den økonomiske stillingen ved årsskiftet. Styret mener at årsregnskapet gir et rettvise bilde av Fremantle Norway AS.

Det har i 2023 ikke vært forsknings- og utviklingsaktiviteter i selskapet.

Fortsatt drift

I samsvar med regnskapsloven § 3-3a bekreftes det at forutsetningen for fortsatt drift er til stede. Til grunn for antakelsen ligger oppnådde resultater for 2023, resultatprognoser for 2024 og døtrenes langsiktige strategiske prognoser for årene fremover. Selskapet er i en sunn økonomisk og finansiell stilling.

Utover det som fremgår av årsregnskapet med noter kjenner ikke Styret til andre forhold av interesse for vurderingen av selskapet.

Arbeidsmiljø og personale

Det har ikke forekommet eller blitt rapportert alvorlige arbeidsuhell eller ulykker i løpet av året, som har resultert i materielle skader eller personskader. Arbeidsmiljøet i selskapet og konsernet er godt. Sykefraværet i Fremantle Norway AS var på totalt 168 kalenderdager.

Likestilling og diskriminering

Fremantle Norway AS har per utgangen av året 10 faste ansatte og 1 midlertidig ansatt, av disse er 7 kvinner og 4 menn. Gjennomsnittlig antall årsverk er 11. 1 kvinnelig ansatt har avviklet foreldrepermisjon i løpet av året.

I styret er det 2 kvinner. Daglig leder er også kvinne.

Selskapet arbeider aktivt, målrettet og planmessig for å hindre diskriminering på grunn av kjønn, graviditet, permisjon ved fødsel eller adopsjon, omsorgsoppgaver, etnisitet, religion, livssyn, funksjonsnedsettelse, seksuell orientering, kjønnsidentitet, kjønnsuttrykk, eller kombinasjoner av disse grunnlagene, samt å hindre trakassering, seksuell trakassering og kjønnsbasert vold. Selskapet arbeider for å fremme lovens formål innenfor vår virksomhet gjennom rekruttering, ansettelse, lønnsforhandlinger og i den daglige driften. Det tilrettelegges for den ansatte ved graviditet, foreldrepermisjon og andre omsorgsoppgaver. Ledelsen har en klar og uttalt holdning mot trakassering og diskriminering. Det er innført rutiner for behandling av mobbing/trakassering/diskriminering og rutiner for behandling av eventuelle slike tilfeller.

Vi anser at det foreligger lav risiko for diskriminering eller andre hindre for likestilling, både når det gjelder lønnsforhold fordelt etter kjønn og bruken av ufrivillig deltidsarbeid. Diskrimineringslovens formål er å fremme



DocuSign Envelope ID: C65149E5-C2C1-4F52-A2EF-B267F24D8429

likestilling, sikre like muligheter og rettigheter og å hindre diskriminering på grunn av etnisitet, nasjonal opprinnelse, avstamning, hudfarge, språk, religion, livssyn, funksjonsnedsettelse, seksuell orientering eller en kombinasjon av disse grunnlagene. Det arbeides aktivt for at dette alltid er innarbeidet som en del av vår selskapskultur.

Miljørapportering

Flere av datterselskapene i konsernet er sertifisert som Miljøfyrtårn. Selskapene har fokus på «grønne produksjoner» og innført et verktøy, Green Producers Tool, som kan kalkulere og redusere CO₂ – utslipp på sine produksjoner.

Virksomheten medfører verken forurensning eller utslipp som kan være til skade for det ytre miljø.

Åpenhetsloven

Fremantle Norway AS omfattes av Åpenhetsloven, som skal fremme virksomheters respekt for menneskerettigheter og anstendige arbeidsforhold, samt sikre allmenheten tilgang på informasjon. Selskapet tar samfunnsansvar på alvor og har i samarbeid med sine datterselskaper igangsatt arbeidet med å etablere retningslinjer og rutiner i organisasjonen for å håndtere faktiske og mulige negative konsekvenser for grunnleggende menneskerettigheter og anstendige arbeidsforhold. Styret i Fremantle Norway AS har vedtatt å forankre ansvarlighet etter Åpenhetsloven i virksomhetens retningslinjer. Se link til selskapets nettsider hvor redegjørelse om selskapets arbeid med Åpenhetsloven er offentlig tilgjengelig:

<https://monster.as/innsyn/>

<https://bergehus.thisisnice.as/>

Fremtid og utvikling

Styret ser positivt på selskapets videre drift da datterselskapenes posisjon i markedet er sterk. Styret gjør oppmerksom på at det normalt er betydelig usikkerhet knyttet til vurderinger av fremtidige forhold.

Resultat, kontantstrøm, investeringer, finansiering og likviditet

Omsetningen i selskapet for 2023 er på NOK 15,6 mill. en liten økning fra 2022 som var på NOK 15,3 mill. Resultat etter skatt ble NOK -46,1 mill., sammenlignet med NOK -1,7 mill. i 2022. Det negative resultatet for 2023 skyldes primært nedskrivning av aksjer i et av datterselskapene samt ettergivelse av gjeld til samme selskap, samt kostnader knyttet til restrukturering i konsernet.

Netto kontantstrøm fra operasjonelle aktiviteter var på NOK -17,9 mill i 2023 mot NOK var -6,8 mill. i 2022. Forskjellen mellom kontantstrøm fra operasjonelle aktiviteter og driftsresultatet (NOK -12,4 mill.) skyldes i hovedsak endring i omløpsmidler og kortsiktig gjeld.

Selskapets likviditetsbeholdning pr. 31.12.2023 var NOK 52,9 mill. Selskapet har god likviditet. Totalkapitalen ved utgangen av året var på NOK 208,1 mill., sammenlignet med NOK 192,5 mill. i 2022. Egenkapitalandelen pr. 31.12.2023 var på 5,4 %, sammenlignet med 28,9 % pr. 31.12.2022.

Finansiell risiko

Selskapet er lite eksponert for finansiell risiko da hovedvalutaen for selskapet er NOK. Selskapet benytter seg ikke av finansielle instrumenter.

Markedsrisiko

Selskapets døtre opererer mot stabile faste kunder slik at styret anser markedsrisikoen som lav.



DocuSign Envelope ID: C65149E5-C2C1-4F52-A2EF-B267F24D8429

Kreditrisiko

Kreditrisikoen anses som lav i og med at selskapets døtre har få, men solide kunder.

Likviditetsrisiko

Selskapet vurderer likviditeten som god.

Selskapet inngår i RTL Group SA's cash pool ordning der hvert enkelt selskap melder inn likviditetsbehov og forholder seg til avtalt kredittgrense. Behov meldes inn på forhånd, og RTL har tilfredsstillende rutiner for å håndtere et eventuelt likviditetsbehov slik at likviditetsrisikoen anses å være lav.

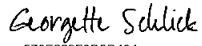
Forsikring


Daglig leder og styremedlemmer er forsikret via RTL Group SA's forsikring i AIG.


Disponering av resultat

Mottatt konsernbidrag	NOK	0
Overført fra annen EK	NOK	- 46 071 678
<u>Sum resultat</u>	<u>NOK</u>	<u>- 46 071 678</u>

Oslo 17. juni 2024

DocuSigned by:

576E339F3D3D404...
Georget Eliska Schlick
Styreleder

DocuSigned by:

6FBE029FAFD4427...
Sara Lina Johanna Lindberg
Styremedlem

DocuSigned by:

B0549247F8D44D4...
Ingvild Daae
Daglig leder