



## ÅRSREGNSKAPET FOR REGNSKAPSÅRET 2022 - GENERELL INFORMASJON

### Enheten

Organisasjonsnummer: 984 647 212  
Organisasjonsform: Aksjeselskap  
Foretaksnavn: TROIKA SEAFOOD AS  
Forretningsadresse: Storgata 6  
9900 KIRKENES

### Regnskapsår

Årsregnskapets periode: 01.01.2022 - 31.12.2022

### Konsern

Morselskap i konsern: Nei

### Regnskapsregler

Regler for små foretak benyttet: Ja  
Benyttet ved utarbeidelsen av årsregnskapet til selskapet: Regnskapslovens alminnelige regler

### Årsregnskapet fastsatt av kompetent organ

Bekreftet av representant for selskapet: Svein Ruud  
Dato for fastsettelse av årsregnskapet: 20.06.2023

### Grunnlag for avgivelse

År 2022: Årsregnskapet er elektronisk innlevert  
År 2021: Tall er hentet fra elektronisk innlevert årsregnskap fra 2022

*Det er ikke krav til at årsregnskapet m.v. som sendes til Regnskapsregisteret er undertegnet. Kontrollen på at dette er utført ligger hos revisor/enhetens øverste organ. Sikkerheten ivaretas ved at innsender har rolle/rettighet for innsending av årsregnskapet via Altinn, og ved at det bekreftes at årsregnskapet er fastsatt av kompetent organ.*

Brønnøysundregistrene, 08.09.2024



## Resultatregnskap

Beløp i: NOK	Note	2022	2021
<b>RESULTATREGNSKAP</b>			
<b>Inntekter</b>			
Salgsinntekt		157 267 113	138 428 860
Annen driftsinntekt		1 348 611	2 400 756
<b>Sum inntekter</b>		<b>158 615 724</b>	<b>140 829 616</b>
<b>Kostnader</b>			
Endring i beholdning av varer under tilvirkning og ferdig tilvirkede varer		481 413	
Varekostnad		151 626 626	131 974 746
Lønnskostnader	2	938 768	958 529
Ordinære avskrivninger	3	40 850	27 314
Annen driftskostnad	2	4 052 715	2 599 065
<b>Sum kostnader</b>		<b>157 140 372</b>	<b>135 559 654</b>
<b>Driftsresultat</b>		<b>1 475 352</b>	<b>5 269 962</b>
<b>Finansinntekter og finanskostnader</b>			
Annen renteinntekt		77 160	62 102
Annen finansinntekt		1 677 084	6 746 224
<b>Sum finansinntekter</b>		<b>1 754 244</b>	<b>6 808 325</b>
Annen rentekostnad		205 280	65 018
Annen finanskostnad		1 281 452	6 683 750
<b>Sum finanskostnader</b>		<b>1 486 732</b>	<b>6 748 768</b>
<b>Netto finans</b>		<b>267 512</b>	<b>59 558</b>
<b>Ordinært resultat før skattekostnad</b>		<b>1 742 864</b>	<b>5 329 519</b>
Skattekostnad på resultat	4	385 198	1 166 869
<b>Ordinært resultat etter skattekostnad</b>		<b>1 357 666</b>	<b>4 162 650</b>
<b>Årsresultat</b>		<b>1 357 666</b>	<b>4 162 650</b>
<b>Årsresultat etter minoritetsinteresser</b>		<b>1 357 666</b>	<b>4 162 650</b>



## Resultatregnskap

<b>Beløp i: NOK</b>	<b>Note</b>	<b>2022</b>	<b>2021</b>
<b>Totalresultat</b>		<b>1 357 666</b>	<b>4 162 650</b>
<b>Overføringer og disponeringer</b>			
Avgitt konsernbidrag		1 365 700	4 137 082
Avsatt til annen egenkapital			25 568
Overført fra annen egenkapital		-8 034	
<b>Sum overføringer og disponeringer</b>		<b>1 357 666</b>	<b>4 162 650</b>



## Balanse

Beløp i: NOK	Note	2022	2021
<b>BALANSE - EIENDELER</b>			
<b>Anleggsmidler</b>			
<b>Immaterielle eiendeler</b>			
Hjemmeside	3	43 000	62 000
<b>Sum immaterielle eiendeler</b>		<b>43 000</b>	<b>62 000</b>
<b>Varige driftsmidler</b>			
Driftsløsøre, inventar o.a. utstyr	3, 10	60 000	79 000
<b>Sum varige driftsmidler</b>		<b>60 000</b>	<b>79 000</b>
<b>Finansielle anleggsmidler</b>			
Lån til tilknyttet selskap og felles kontrollert virksomhet	6	300 000	300 000
Andre aksjer	5, 10	2 860 502	2 860 502
<b>Sum finansielle anleggsmidler</b>		<b>3 160 502</b>	<b>3 160 502</b>
<b>Sum anleggsmidler</b>		<b>3 263 502</b>	<b>3 301 502</b>
<b>Omløpsmidler</b>			
<b>Varer</b>			
<b>Sum varer</b>	10	<b>8 574 792</b>	<b>145 869</b>
<b>Fordringer</b>			
Kundefordringer	6, 10	9 485 152	9 358 192
Andre kortsiktige fordringer		3 791 995	2 492 501
<b>Sum fordringer</b>		<b>13 277 147</b>	<b>11 850 694</b>
<b>Bankinnskudd, kontanter og lignende</b>			
Bankinnskudd og kontanter	7	1 690 729	2 034 353
<b>Sum bankinnskudd, kontanter og lignende</b>		<b>1 690 729</b>	<b>2 034 353</b>
<b>Sum omløpsmidler</b>		<b>23 542 669</b>	<b>14 030 915</b>
<b>SUM EIENDELER</b>		<b>26 806 170</b>	<b>17 332 417</b>

## BALANSE - EGENKAPITAL OG GJELD



## Balanse

Beløp i: NOK	Note	2022	2021
<b>Egenkapital</b>			
<b>Innskutt egenkapital</b>			
Aksjekapital	8, 9	700 000	700 000
<b>Sum innskutt egenkapital</b>		<b>700 000</b>	<b>700 000</b>
<b>Opptjent egenkapital</b>			
Annen egenkapital	9	518 766	526 800
<b>Sum opptjent egenkapital</b>		<b>518 766</b>	<b>526 800</b>
<b>Sum egenkapital</b>		<b>1 218 766</b>	<b>1 226 800</b>
<b>Gjeld</b>			
<b>Langsiktig gjeld</b>			
Utsatt skatt	4		
<b>Annen langsiktig gjeld</b>			
Gjeld til kredittinstitusjoner	10		
Øvrig langsiktig gjeld	6		
<b>Sum langsiktig gjeld</b>		<b>0</b>	<b>0</b>
<b>Kortsiktig gjeld</b>			
Gjeld til kredittinstitusjoner	10	4 249 711	
Leverandørgjeld	6	15 725 212	8 215 728
Betalbar skatt	4		
Skyldig offentlige avgifter		32 969	33 691
Utbytte	6		
Annen kortsiktig gjeld	6	5 579 512	7 856 198
<b>Sum kortsiktig gjeld</b>		<b>25 587 404</b>	<b>16 105 617</b>
<b>Sum gjeld</b>		<b>25 587 404</b>	<b>16 105 617</b>
<b>SUM EGENKAPITAL OG GJELD</b>		<b>26 806 170</b>	<b>17 332 417</b>



## Brønnøysundregistrene

### ÅRSREGNSKAP FOR REGNSKAPSÅRET 2022 - GENERELL INFORMASJON

Journalnummer: 2023 664245

#### Enheten

Organisasjonsnummer: 984 647 212  
Organisasjonsform: Aksjeselskap  
Foretaksnavn: TROIKA SEAFOOD AS  
Forretningsadresse: Storgata 6  
9900 KIRKENES

#### Regnskapsår

Årsregnskapets periode: 01.01.2022 - 31.12.2022

#### Konsern

Morselskap i konsern: Nei

#### Regnskapsregler

Regler for små foretak benyttet: Ja  
Benyttet ved utarbeidelsen av  
årsregnskapet til selskapet: Regnskapslovens alminnelige regler

#### Årsregnskapet fastsatt av kompetent organ

Bekreftet av representant for selskapet: Svein Ruud  
Dato for fastsettelse av årsregnskapet: 20.06.2023

#### Revisjon

Årsregnskapet er utarbeidet av ekstern  
autorisert regnskapsfører: Ja  
Ekstern autorisert regnskapsfører har i  
løpet av regnskapsåret bistått ved den  
løpende regnskapsføringen eller utført  
andre tjenester for selskapet enn å  
utarbeide årsregnskapet: Ja

#### Grunnlag for avgivelse

År 2022: Årsregnskap er elektronisk innlevert.  
År 2021: Tall er hentet fra elektronisk innlevert årsregnskap fra 2022.

*Det er ikke krav til at årsregnskapet m.v. som sendes til Regnskapsregisteret er undertegnet. Kontrollen på at dette er utført ligger hos revisor/enhetens øverste organ. Sikkerheten ivaretas ved at innsender har rolle/rettighet for innsending av årsregnskapet via Altinn, og ved at det bekreftes at årsregnskapet er fastsatt av kompetent organ.*

Brønnøysundregistrene, 10.08.2023

---

Brønnøysundregistrene  
Postadresse: Postboks 900, 8910 Brønnøysund  
Telefon: 75 00 75 00  
E-post: firmapost@brreg.no Internett: www.brreg.no  
Organisasjonsnummer: 974 760 673



Organisasjonsnr: 984 647 212  
TROIKA SEAFOOD AS

## RESULTATREGNSKAP

<b>Beløp i: NOK</b>	<b>Note</b>	<b>2022</b>	<b>2021</b>
<b>RESULTATREGNSKAP</b>			
<b>Inntekter</b>			
Salgsinntekt		157 267 113	138 428 860
Annen driftsinntekt		1 348 611	2 400 756
<b>Sum inntekter</b>		<b>158 615 724</b>	<b>140 829 616</b>
<b>Kostnader</b>			
Endring i beholdning av varer under tilvirkning og ferdig tilvirkede varer		481 413	
Varekostnad		151 626 626	131 974 746
Lønnskostnader	2	938 768	958 529
Ordinære avskrivninger	3	40 850	27 314
Annen driftskostnad	2	4 052 715	2 599 065
<b>Sum kostnader</b>		<b>157 140 372</b>	<b>135 559 654</b>
<b>Driftsresultat</b>		<b>1 475 352</b>	<b>5 269 962</b>
<b>Finansinntekter og finanskostnader</b>			
Annen renteinntekt		77 160	62 102
Annen finansinntekt		1 677 084	6 746 224
<b>Sum finansinntekter</b>		<b>1 754 244</b>	<b>6 808 325</b>
Annen rentekostnad		205 280	65 018
Annen finanskostnad		1 281 452	6 683 750
<b>Sum finanskostnader</b>		<b>1 486 732</b>	<b>6 748 768</b>
<b>Netto finans</b>		<b>267 512</b>	<b>59 558</b>
<b>Ordinært resultat før skattekostnad</b>			
Skattekostnad på resultat	4	385 198	1 166 869
<b>Ordinært resultat etter skattekostnad</b>		<b>1 357 666</b>	<b>4 162 650</b>
<b>Årsresultat</b>		<b>1 357 666</b>	<b>4 162 650</b>
<b>Årsresultat etter minoritetsinteresser</b>		<b>1 357 666</b>	<b>4 162 650</b>
<b>Totalresultat</b>		<b>1 357 666</b>	<b>4 162 650</b>
<b>Overføringer og disponeringer</b>			
Avgitt konsernbidrag		1 365 700	4 137 082
Avsatt til annen egenkapital			25 568
Overført fra annen egenkapital		-8 034	



Sum overføringer og  
disponeringer

1 357 666

4 162 650



Organisasjonsnr: 984 647 212  
TROIKA SEAFOOD AS

## BALANSE

**Beløp i: NOK** **Note** **2022** **2021**

### BALANSE - EIENDELER

#### Anleggsmidler

##### Immaterielle eiendeler

Hjemmeside	3	43 000	62 000
<b>Sum immaterielle eiendeler</b>		<b>43 000</b>	<b>62 000</b>

##### Varige driftsmidler

Driftsløsøre, inventar o. a. utstyr	3, 10	60 000	79 000
<b>Sum varige driftsmidler</b>		<b>60 000</b>	<b>79 000</b>

##### Finansielle anleggsmidler

Lån til tilknyttet selskap og felles kontrollert virksomhet	6	300 000	300 000
Andre aksjer	5, 10	2 860 502	2 860 502
<b>Sum finansielle anleggsmidler</b>		<b>3 160 502</b>	<b>3 160 502</b>

<b>Sum anleggsmidler</b>		<b>3 263 502</b>	<b>3 301 502</b>
--------------------------	--	------------------	------------------

##### Omløpsmidler

##### Varer

<b>Sum varer</b>	10	<b>8 574 792</b>	<b>145 869</b>
------------------	----	------------------	----------------

##### Fordringer

Kundefordringer	6, 10	9 485 152	9 358 192
Andre kortsiktige fordringer		3 791 995	2 492 501
<b>Sum fordringer</b>		<b>13 277 147</b>	<b>11 850 694</b>

##### Bankinnskudd, kontanter og lignende

Bankinnskudd og kontanter	7	1 690 729	2 034 353
<b>Sum bankinnskudd, kontanter og lignende</b>		<b>1 690 729</b>	<b>2 034 353</b>

<b>Sum omløpsmidler</b>		<b>23 542 669</b>	<b>14 030 915</b>
-------------------------	--	-------------------	-------------------

<b>SUM EIENDELER</b>		<b>26 806 170</b>	<b>17 332 417</b>
----------------------	--	-------------------	-------------------

### BALANSE - EGENKAPITAL OG GJELD

#### Egenkapital

##### Innskutt egenkapital

Aksjekapital	8, 9	700 000	700 000
<b>Sum innskutt egenkapital</b>		<b>700 000</b>	<b>700 000</b>



<b>Opptjent egenkapital</b>			
Annen egenkapital	9	518 766	526 800
<b>Sum opptjent egenkapital</b>		<b>518 766</b>	<b>526 800</b>
<b>Sum egenkapital</b>		<b>1 218 766</b>	<b>1 226 800</b>
<b>Gjeld</b>			
<b>Langsiktig gjeld</b>			
Utsatt skatt	4		
<b>Annen langsiktig gjeld</b>			
Gjeld til			
kredittinstitusjoner	10		
Øvrig langsiktig gjeld	6		
<b>Sum langsiktig gjeld</b>		<b>0</b>	<b>0</b>
<b>Kortsiktig gjeld</b>			
Gjeld til			
kredittinstitusjoner	10	4 249 711	
Leverandørgjeld	6	15 725 212	8 215 728
Betalbar skatt	4		
Skyldig offentlige avgifter		32 969	33 691
Utbytte	6		
Annen kortsiktig gjeld	6	5 579 512	7 856 198
<b>Sum kortsiktig gjeld</b>		<b>25 587 404</b>	<b>16 105 617</b>
<b>Sum gjeld</b>		<b>25 587 404</b>	<b>16 105 617</b>
<b>SUM EGENKAPITAL OG GJELD</b>		<b>26 806 170</b>	<b>17 332 417</b>



Organisasjonsnr: 984 647 212  
TROIKA SEAFOOD AS

NOTEOPPLYSNINGER - SELSKAP - alle poster oppgitt i hele tall

Note  
2

Antall årsverk i regnskapsåret  
2.00

Sum Beløp

Balanseført verdi 31.12. Varige driftsmidler Immaterielle eiend.

**Konsernregnskap**

Morselskapet sitt navn

Forretningskontor for morselskapet

Begrunnelse for at datterselskap er utelatt fra konsolideringen

Samlet beløp - tilknyttet selskap Årets Fjorårets

Samlet beløp - foretak i samme konsern Årets Fjorårets

Samlet beløp - foretak i samme konsern Årets Fjorårets

Samlet beløp - felles kontrollert virksomhet Årets Fjorårets

Pantstillelse Beløp

Beholdning av egne aksjer Antall Pålydende Andel av aksjek.



Tel: 91 54 42 05  
Tel: 90 88 59 25  
Tel: 93 45 89 98  
od@drevisjon.no  
mm@drevisjon.no  
bd@drevisjon.no

Degerstrøms Revisjon AS  
Dr. Wesselsgate 10  
9900 Kirkenes  
Foretaksregisteret: NO 911 879 999 MVA  
[www.drevisjon.no](http://www.drevisjon.no)

Til generalforsamlingen i Troika Seafood AS

## Uavhengig revisors beretning

### Konklusjon

Vi har revidert årsregnskapet for Troika Seafood AS som viser et overskudd på NOK 1.357.666. Årsregnskapet består av balanse per 31. desember 2022, resultatregnskap for regnskapsåret avsluttet per denne datoen og noter til årsregnskapet, herunder et sammendrag av viktige regnskapsprinsipper.

### Etter vår mening

- oppfyller årsregnskapet gjeldende lovkrav, og
- gir årsregnskapet et rettviseende bilde av selskapets finansielle stilling per 31. desember 2022, og av dets resultater for regnskapsåret avsluttet per denne datoen i samsvar med regnskapslovens regler og god regnskapsskikk i Norge.

### Grunnlag for konklusjonen

Vi har gjennomført revisjonen i samsvar med International Standards on Auditing (ISA-ene). Våre oppgaver og plikter i henhold til disse standardene er beskrevet nedenfor under *Revisors oppgaver og plikter ved revisjonen av årsregnskapet*. Vi er uavhengige av selskapet i samsvar med kravene i relevante lover og forskrifter i Norge og International Code of Ethics for Professional Accountants (inkludert internasjonale uavhengighetsstandarder) utstedt av International Ethics Standards Board for Accountants (IESBA-reglene), og vi har overholdt våre øvrige etiske forpliktelser i samsvar med disse kravene. Innhentet revisjonsbevis er etter vår vurdering tilstrekkelig og hensiktsmessig som grunnlag for vår konklusjon.

### Styrets og daglig leders ansvar for årsregnskapet

Styret og daglig leder (ledelsen) er ansvarlige for å utarbeide årsregnskapet og for at det gir et rettviseende bilde i samsvar med regnskapslovens regler og god regnskapsskikk i Norge. Ledelsen er også ansvarlig for slik internkontroll som den finner nødvendig for å kunne utarbeide et årsregnskap som ikke inneholder vesentlig feilinformasjon, verken som følge av misligheter eller utilsiktede feil.

Ved utarbeidelsen av årsregnskapet må ledelsen ta standpunkt til selskapets evne til fortsatt drift og opplyse om forhold av betydning for fortsatt drift. Forutsetningen om fortsatt drift skal legges til grunn for årsregnskapet så lenge det ikke er sannsynlig at virksomheten vil bli avvirket.

### Revisors oppgaver og plikter ved revisjonen av årsregnskapet

Vårt mål er å oppnå betryggende sikkerhet for at årsregnskapet som helhet ikke inneholder vesentlig feilinformasjon, verken som følge av misligheter eller utilsiktede feil, og å avgi en revisjonsberetning som inneholder vår konklusjon. Betryggende sikkerhet er en høy grad av sikkerhet, men ingen garanti for at en revisjon utført i samsvar med ISA-ene, alltid vil avdekke vesentlig feilinformasjon.



Feilinformasjon kan oppstå som følge av misligheter eller utilsiktede feil. Feilinformasjon er å anse som vesentlig dersom den enkeltvis eller samlet med rimelighet kan forventes å påvirke de økonomiske beslutningene som brukerne foretar på grunnlag av årsregnskapet.

For videre beskrivelse av revisors oppgaver og plikter vises det til:  
<https://revisorforeningen.no/revisjonsberetninger>

Kirkenes, 12. Juni 2023  
**Degerstrøms Revisjon AS**

Ørjan Mjøsund Degerstrøm  
*Statsautorisert revisor*  
(elektronisk signert)





## RESULTATREGNSKAP


### TROIKA SEAFOOD AS

DRIFTSINNEKTER OG DRIFTSKOSTNADER	Note	2022	
Salgsinntekt		157 267 113	138 428 860
Annen driftsinntekt		1 348 611	2 400 756
<b>Sum driftsinntekter</b>		<b>158 615 724</b>	<b>140 829 616</b>
Varekostnad		151 626 626	131 974 746
End. beh. varer u.tilv. og ferdigvarer		481 413	0
Lønnskostnader	2	938 768	958 529
Ordinære avskrivninger	3	40 850	27 314
Annen driftskostnad	2	4 052 715	2 599 065
<b>Sum driftskostnader</b>		<b>157 140 372</b>	<b>135 559 654</b>
<b>Driftsresultat</b>		<b>1 475 352</b>	<b>5 269 962</b>
<b>FINANSINNEKTER OG FINANSKOSTNADER</b>			
Renteinntekt		77 160	62 102
Annen finansinntekt		1 677 084	6 746 224
Rentekostnad		205 280	65 018
Annen finanskostnad		1 281 452	6 683 750
<b>Resultat av finansposter</b>		<b>267 512</b>	<b>59 558</b>
Resultat før skattekostnad		1 742 864	5 329 519
Skattekostnad på resultat	4	385 198	1 166 869
<b>Resultat</b>		<b>1 357 666</b>	<b>4 162 650</b>
<b>Årsresultat</b>		<b>1 357 666</b>	<b>4 162 650</b>
<b>OVERFØRINGER</b>			
Avsatt konsernbidrag		1 365 700	4 137 082
Avsatt til annen egenkapital		0	25 568
Overført fra annen egenkapital		8 034	0
<b>Sum overføringer</b>		<b>1 373 734</b>	<b>4 162 650</b>

 BankID Signing  
Svein Ruud  
2023-06-12

 BankID Signing  
Trond Yngve Haukanes  
2023-06-12

 BankID Signing  
Torbjørn Gjelsvik  
2023-06-12

 BankID Signing  
Greger Mannsverk  
2023-06-12

 BankID Signing  
Helge Myrseth  
2023-06-12



### BALANSE

#### TROIKA SEAFOOD AS

EIENDELER	Note	2022	2021
<b>ANLEGGSMIDLER</b>			
Hjemmeside	3	43 000	62 000
<b>Sum immaterielle eiendeler</b>		<b>43 000</b>	<b>62 000</b>
<b>VARIGE DRIFTSMIDLER</b>			
Driftsløsøre, inventar o.a. utstyr	3, 10	60 000	79 000
<b>Sum varige driftsmidler</b>		<b>60 000</b>	<b>79 000</b>
<b>FINANSIELLE ANLEGGSMIDLER</b>			
Ansvarlig lån	6	300 000	300 000
Andre aksjer	5, 10	2 860 502	2 860 502
<b>Sum finansielle anleggsmidler</b>		<b>3 160 502</b>	<b>3 160 502</b>
<b>Sum anleggsmidler</b>		<b>3 263 502</b>	<b>3 301 502</b>
<b>OMLØPSMIDLER</b>			
Lager av varer og annen beholdning	10	8 574 792	145 869
<b>FORDRINGER</b>			
Kundefordringer	6, 10	9 485 152	9 358 192
Andre kortsiktige fordringer		3 791 995	2 492 501
<b>Sum fordringer</b>		<b>13 277 147</b>	<b>11 850 694</b>
Bankinnskudd og kontanter	7	1 690 729	2 034 353
<b>Sum omløpsmidler</b>		<b>23 542 669</b>	<b>14 030 915</b>
<b>Sum eiendeler</b>		<b>26 806 170</b>	<b>17 332 417</b>



## BALANSE

### TROIKA SEAFOOD AS

EGENKAPITAL OG GJELD	Note	2022	2021
<b>INNSKUTT EGENKAPITAL</b>			
Aksjekapital	8, 9	700 000	700 000
<b>Sum innskutt egenkapital</b>		<b>700 000</b>	<b>700 000</b>
<b>OPPTJENT EGENKAPITAL</b>			
Annen egenkapital	9	518 766	526 800
<b>Sum opptjent egenkapital</b>		<b>518 766</b>	<b>526 800</b>
<b>Sum egenkapital</b>		<b>1 218 766</b>	<b>1 226 800</b>
<b>GJELD</b>			
<b>KORTSIKTIG GJELD</b>			
Gjeld til kredittinstitusjoner	10	4 249 711	0
Leverandørgjeld	6	15 725 212	8 215 728
Skyldig offentlige avgifter		32 969	33 691
Annen kortsiktig gjeld	6	5 579 512	7 856 198
<b>Sum kortsiktig gjeld</b>		<b>25 587 404</b>	<b>16 105 617</b>
<b>Sum gjeld</b>		<b>25 587 404</b>	<b>16 105 617</b>
<b>Sum egenkapital og gjeld</b>		<b>26 806 170</b>	<b>17 332 417</b>

Kirkenes,  
Styret i Troika Seafood AS

Torbjørn Gjelsvik  
Styreleder, SIGN.

Trond Yngve Haukanes  
Styremedlem, SIGN.

Svein Ruud  
Styremedlem/daglig leder, SIGN

Greger Mannsverk  
Styremedlem, SIGN.

Helge Myrseth  
Styremedlem, SIGN.



## Noter til regnskapet

---

### Note 1 - Regnskapsprinsipper

Årsregnskapet er satt opp i samsvar med regnskapsloven og god regnskapsskikk for små foretak.

Inntektsføring ved salg av varer skjer på leveringstidspunktet. Tjenester inntektsføres etter hvert som de leveres.

Anleggsmidler balanseføres til anskaffelseskost, og nedskrives til virkelig verdi når verdifallet forventes ikke å være forbigående. Varige driftsmidler balanseføres til anskaffelseskost med fradrag for årlige avskrivninger etter en avskrivningsplan basert på en økonomisk levetid.

Varer er vurdert til det laveste av gjennomsnittlig anskaffelseskost og netto salgsverdi.

Kundefordringer og andre fordringer er vurdert til laveste av pålydende og virkelig verdi pr. 31.12.22.

Aksjene er vurdert til laveste av anskaffelseskost og virkelig verdi pr. 31.12.22.

### Note 2 - Ansatte, godtgjørelser m.v.

Lønnskostnader består av følgende poster:

	2022	2021
Lønninger	863.509	889.109
Arbeidsgiveravgift	32.781	35.015
Pensjonskostnader	30.587	22.237
Andre lønnskostnader	11.891	12.168
Sum lønnskostnader	938.768	958.529
Antall årsverk	2	2
<b>Godtgjørelser</b>	<b>Daglig leder</b>	<b>Styret</b>
Lønn/honorar	0	0
Pensjonskostnad	0	0
Andre godtgjørelser	0	0

Selskapet er pliktig til å ha tjenstepensjonsordning etter lov om tjenstepensjon. Selskapets har pensjonsordning ihht kravene i denne lov.

### Revisjonshonorar

Ordinær revisjon	50.000
Bistand utarbeidelse av årsregnskap	4.000
Sum revisjonshonorar ekskl. mva.	54.000
Annen bistand herunder utarbeidelse av likningspapirer ekskl. mva.	4.000



## Noter til regnskapet

### Note 3 - Varige driftsmidler

	Driftsløsøre, inventar m.m	Immaterielle eiendeler	Sum
Anskaffelseskost 01.01.22	85.314	136.589	221.903
Tilgang	0	2.850	2.850
Avgang	0	0	0
Anskaffelseskost 31.12.22	85.314	139.439	224.753
Akkumulert avskrivning 31.12.22	25.314	96.439	121.753
Bokført verdi 31.12.22	79.000	62.000	103.000
Årets avskrivning	19.000	21.850	40.850
Økonomisk levetid	3 år	5 år	
Avskrivningsplan	Lineær	Lineær	
Avskrivningssats	33 %	20%	

### Note 4 - Skatt

Positive midlertidige forskjeller mellom finansregnskapet og skatteregnskapet danner grunnlaget for beregning av utsatt skatt i balansen. Negative midlertidige forskjeller som oppstår fra poster der den regnskapsmessige verdien er lavere enn den skattemessige representerer en fremtidig skattefordel. Det er brukt en skatteprosent på 22 %.

#### Årets skattegrunnlag:

Ordinært resultat før skattekostnad	1.742.864
Permanente forskjeller	8.755
Endring midlertidige forskjeller	-721
Konsernbidrag	-1.750.898
Årets skattemessige resultat	0

#### Positive/-negative forskjeller knyttet til:

	2021	2022	Endring
Driftsmidler	-48.776	-48.056	-721
Sum midlertidige forskjeller	-48.776	-48.056	-721
Grunnlag utsatt skattefordel	-48.776	-48.056	-721
Utsatt skattefordel 31.12. (22%)	-10.731	-10.572	-159

Utsatt skattefordel er ikke bokført pr 31.12.21.

#### Årets skattekostnad består av:



## Noter til regnskapet

Betalbar skatt	385.198
Endring i utsatt skatt	<u>0</u>
Sum skattekostnad	<u>385.198</u>

### Note 5 - Aksjer i tilknyttede selskaper og andre aksjer

Aksjene i tilknyttede selskaper og andre aksjer er vurdert til laveste av anskaffelseskost og virkelig verdi pr. 31.12.22.

Selskap	Anskaffelses- tidspunkt	Forretnings- kontor	Eierandel/ stemmeandel	Selsk. EK pr. 31.12.22 100 %	Selsk. res. pr. 31.12.22 100 %
Norway King Crab Holding AS	2010	Sør-Varanger	7,55 %	7,55 %	7,55 %
Norway King Crab HUB AS	2015	Oppaker	50,00 %	50,00 %	50,00 %

I tillegg eier selskapet aksjer i Norsk Hummer AS som er bokført til kr. 20.000 som tilsvarer 0,1 % av aksjene.

### Note 6 - Mellomværende med selskap i samme konsern

	Konsernfordring		Konserngjeld	
	2022	2021	2022	2021
Norway King Crab HUB AS	344.862	1.143.136	2.893.711	1.199.323
Norway King Crab Holding AS	967.454	2.050.508	2.497.912	6.041.526
Norway King Crab Production AS	0	19.109	2.273.844	1.748.311
Norway Shrimp AS	24.000	0	871.946	404.191
Norway King Crab Trollbukt AS	0	859.257	3.431.411	1.276.771
SUM	<u>1.336.316</u>	<u>4.072.010</u>	<u>11.968.824</u>	<u>10.670.122</u>

### Note 7 - Bundne midler

I posten inngår bundne bankinnskudd med kr. 44.912 som vedrører ansattes skattetrekk.



## Noter til regnskapet

---

### Note 8 - Antall aksjer, aksjeeiere m.v.

Aksjonærer	Antall aksjer	Eierandel	Stemmeandel
Norway King Crab Holding AS	7.000	100 %	100 %

Aksjekapitalen på kr. 700.000 består av 7.000 aksjer pålydende kr. 100. Det er ikke forskjellige aksjeklasser i selskapet. Selskapet har 1 aksjonær pr. 31.12.2022.

### Note 9 - Egenkapital

	Aksjekapital	Annen Egenkapital	Sum
Egenkapital 01.01.2022	700.000	526.800	1.226.800
Konsernbidrag	0	-1.365.700	-1.365.700
Årsresultat	0	1.357.666	1.357.666
<b>Egenkapital 31.12.2022</b>	<b>700.000</b>	<b>518.766</b>	<b>1.218.766</b>

### Note 10 - Pantstillelser og garantier m.v.

Gjeld som er sikret ved pant	2022	2021
Kassekreditt	0	0

#### Balanseført verdi av eiendeler pantsatt for egen gjeld

Driftsmidler	60.000	79.000
Andre aksjer	2.285.502	2.285.502
Kundefordringer	9.485.152	9.358.192
Varelager	8.574.792	145.869
Sum	20.405.446	11.868.563