



ÅRSREGNSKAPET FOR REGNSKAPSÅRET 2023 - GENERELL INFORMASJON

Enheten

Organisasjonsnummer: 812 966 022
Organisasjonsform: Aksjeselskap
Foretaksnavn: INDUSTRIFORSIKRING AS
Forretningsadresse: Drammensveien 264
0283 OSLO

Regnskapsår

Årsregnskapets periode: 01.01.2023 - 31.12.2023

Konsern

Morselskap i konsern: Nei

Regnskapsregler

Regler for små foretak benyttet: Nei
Benyttet ved utarbeidelsen av årsregnskapet til selskapet: Regnskapslovens alminnelige regler

Årsregnskapet fastsatt av kompetent organ

Bekreftet av representant for selskapet: Elisabeth Kjærnes Khantatat
Dato for fastsettelse av årsregnskapet: 21.03.2024

Grunnlag for avgivelse

År 2023: Årsregnskapet er elektronisk innlevert
År 2022: Tall er hentet fra elektronisk innlevert årsregnskap fra 2023

Det er ikke krav til at årsregnskapet m.v. som sendes til Regnskapsregisteret er undertegnet. Kontrollen på at dette er utført ligger hos revisor/enhetens øverste organ. Sikkerheten ivaretas ved at innsender har rolle/rettighet for innsending av årsregnskapet via Altinn, og ved at det bekreftes at årsregnskapet er fastsatt av kompetent organ.

Brønnøysundregistrene, 27.06.2025



Resultatregnskap

Beløp i: NOK	Note	2023	2022
TEKNISK REGNSKAP FOR SKADEFORSIKRING			
Opptjente bruttopremier	7,18	279 181 000	227 132 000
Gjenforsikringsandel av opptjente bruttopremier		145 484 000	90 756 000
Sum premieinntekter for egen regning		133 697 000	136 376 000
Erstatningskostnader			
Brutto erstatningskostnader	7, 18	46 903 000	6 106 000
Gjenforsikringsandel av brutto erstatningskostnader		5 891 000	-2 829 000
Sum erstatningskostnader for egen regning	7	41 012 000	8 935 000
Forsikringsrelaterte driftskostnader			
Salgskostnader		6 871 000	7 121 000
Endringer i forskuddsbetalte direkte salgskostnader		11 000	142 000
Forsikringsrelaterte administrasjonskostnader inkl. provisjoner for 18 mottatt gjenforsikring		25 610 000	19 128 000
Sum forsikringsrelaterte driftskostnader		32 492 000	26 391 000
Andre forsikringsrelaterte driftskostnader			
Resultat av teknisk regnskap		60 193 000	101 050 000
IKKE-TEKNISK REGNSKAP			
Netto Inntekter fra investeringer			
Renteinntekt og utbytte m.v. på finansielle eiendeler		18 757 000	13 737 000
Netto driftsinntekt fra eiendom		0	0
Verdiendringer på investeringer		30 384 000	-42 739 000
Realisert gevinst og tap på investeringer		47 334 000	6 103 000
Administrasjonskostnader knyttet til investeringer, herunder rentekostnader		658 000	621 000
Sum netto inntekter fra investeringer		95 817 000	-23 520 000
Resultat av ikke-teknisk regnskap		95 817 000	-23 520 000
Resultat før skattekostnad		156 010 000	77 530 000
Skattekostnad		23 982 000	21 213 000



Resultatregnskap

Beløp i: NOK	Note	2023	2022
Resultat før andre inntekter og kostnader		132 028 000	56 317 000
Estimatendringer knyttet til ytelsesbaserte pensjonsordninger		1 877 000	0
Øvrige andre inntekter og kostnader	19	6 913 000	5 267 000
Skatt på andre inntekter og kostnader som kan bli omklassifisert		469 000	0
Totalresultat		140 349 000	61 584 000



Balanse

Beløp i: NOK	Note	2023	2022
BALANSE - EIENDELER			
Immaterielle eiendeler			
Sum immaterielle eiendeler		0	0
Investeringer			
Bygninger og andre faste eiendommer		0	0
Datterforetak, tilknyttede foretak og felleskontrollerte foretak		0	0
Finansielle eiendeler som måles til amortisert kost		0	0
Aksjer og andeler (inkl. aksjer og andeler målt til kost)	12,17	356 650 000	335 188 000
Rentebærende verdipapirer	12,17	715 266 000	620 086 000
Andre finansielle eiendeler			
Finansielle eiendeler som måles til virkelig verdi		1 071 916 000	955 274 000
Sum investeringer		1 071 916 000	955 274 000
Gjenforsikringsandel av brutto forsikringsforpliktelser			
Gjenforsikringsandel av ikke opptjent bruttopremie			
Gjenforsikringsandel av brutto erstatningsavsetning		9 704 000	4 239 000
Sum gjenforsikringsandel av brutto forsikringsforpliktelser		9 704 000	4 239 000
Fordringer			
Forsikringstakere	18	351 000	1 508 000
Mellommenn		1 199 000	0
Fordringer i forbindelse med direkte forretninger		1 550 000	1 508 000
Fordringer i forbindelse med gjenforsikring		70 000	
Andre fordringer		184 000	179 000
Sum fordringer		1 804 000	1 687 000
Andre eiendeler			
Kasse, bank		70 314 000	44 595 000
Andre eiendeler betegnet etter sin art		4 672 000	
Sum andre eiendeler		74 986 000	44 595 000
Forskuddsbetalte direkte salgskostnader		68 000	68 000
Sum forskuddsbetalte kostnader og opptjente ikke mottatte inntekter		68 000	68 000



Balanse

Beløp i: NOK	Note	2023	2022
SUM EIENDELER		1 158 478 000	1 005 863 000
EGENKAPITAL OG FORPLIKTELSER			
Innskutt egenkapital			
Aksjekapital/eierandelskapital/garantifond		20 000 000	20 000 000
Selskapskapital		20 000 000	20 000 000
Sum innskutt egenkapital		20 000 000	20 000 000
Opptjent egenkapital			
Fond m.v.			
Avsetning til naturskadekapital		116 767 000	117 074 000
Annen opptjent egenkapital		734 770 000	596 930 000
Sum opptjent egenkapital		851 537 000	714 004 000
Sum egenkapital		871 537 000	734 004 000
Sum ansvarlig lånekapital m.v.		0	0
Brutto forsikringsforpliktelser			
Avsetning for ikke opptjent bruttopremie	7	4 456 000	5 636 000
Brutto erstatningsavsetning	7	211 159 000	199 164 000
Sum brutto forsikringsforpliktelser		215 615 000	204 800 000
Avsetninger for forpliktelser			
Pensjonsforpliktelser o.l.		13 958 000	0
Forpliktelser ved skatt			
Forpliktelser ved periodeskatt		29 008 000	32 199 000
Forpliktelser ved utsatt skatt	11	21 488 000	28 300 000
Sum avsetninger for forpliktelser		64 454 000	60 499 000
Forpliktelser i forbindelse med direkte forsikring	18	1 157 000	2 609 000
Andre forpliktelser		4 315 000	3 856 000
Sum forpliktelser		5 472 000	6 465 000
Påløpte kostnader og mottatte ikke opptjente inntekter			
Andre påløpte kostnader og mottatte ikke opptjente inntekter		1 401 000	95 000
Sum påløpte kostnader og mottatte ikke opptjente inntekter		1 401 000	95 000



Balanse

Beløp i: NOK	Note	2023	2022
SUM EGENKAPITAL OG FORPLIKTELSER		1 158 479 000	1 005 863 000




ARSBERETNING OG REGNSKAP

2023

**ANNUAL REPORT AND
ACCOUNTS**

105.regnskapsår – 105th financial year





Nøkkeltall

Highlights

Beløp i 1000 kr	2023	2022	2021	2020	2019	Figures in NOK 1,000
1. Oppjente bruttopremier	279 181	227 132	209 232	227 260	210 982	Earned gross premium
2. Premiinntekt f.e.r.	133 697	136 376	116 600	136 071	135 494	Net premium earned
3. Erstatningskostnader brutto	46 903	6 106	3 979	149 274	442 200	Gross claims
4. Erstatningskostnader f.e.r.	41 011	8 935	11 003	202 978	138 672	Net claims
5. Forsikringsrelaterte driftskostnader	32 492	26 391	24 332	22 049	25 761	Insurance operating costs
6. Netto finansinntekter, andre innt. og kostn.	96 816	-23 519	64 175	82 537	80 515	Net investment and other income/costs
7. DRIFTSRESULTAT	162 923	82 797	145 440	-6 419	51 575	OPERATING PROFIT
8. Aksjekapital og annen opptj. egenkap.	754 770	616 930	535 779	424 255	424 260	Shareholders' equity
9. Sikkerhetsavsetning	0	0	0	0	0	Provision for risk equalization
10. Avsetning til naturskadekapital	116 767	117 075	116 642	112 026	113 263	Provision for natural hazards
11. SOLVENSKAPITAL	871 537	734 005	652 421	536 281	537 523	SOLVENCY CAPITAL
12. Premieavsetning f.e.r.	4 456	5 636	2 532	1 682	1 278	Unearned premium reserve
13. Erstatningsavsetning f.e.r.	201 455	194 925	318 813	362 932	252 611	Outstanding claims reserve
14. Aksjer og andeler	356 650	335 188	344 600	356 650	286 902	Equities
15. Obligasjoner	715 266	620 085	639 042	715 266	512 944	Bonds
16. Bankinnskudd	70 314	44 595	75 545	70 314	75 704	Bank deposits
17. LIKVIDE MIDLER	1 142 230	999 868	1 059 187	1 142 230	875 550	LIQUID ASSETS
18. SUM EIENDELER	1 158 478	1 005 863	1 067 641	981 114	1 154 191	TOTAL ASSETS

Nøkkeltall i %	2023	2022	2021	2020	2019	Key ratios in %
Endring i forfall premie brutto	22,9%	8,6%	-7,9%	7,7%	13,7%	Change in earned gross premium
Egenregningsandel premier	47,9 %	60,0 %	55,7 %	59,9 %	64,2 %	Net/Gross premium written
Skadeprosent brutto	16,8 %	2,7 %	1,9 %	65,7 %	209,6 %	Loss ratio - gross
Skadeprosent f.e.r.	30,7 %	6,6 %	9,4 %	149,2 %	102,3 %	Loss ratio - net
Kostnadsprosent f.e.r.	24,3 %	19,4 %	20,9 %	16,2 %	19,0 %	Expense ratio
Combined Ratio f.e.r.	55,0%	25,9%	30,3%	165,4%	121,4%	Combined ratio
Finansavkastning	8,9%	-2,3%	6,3%	7,7%	7,9%	Investment income/Total assets
Resultatgrad	121,9%	60,7%	124,7%	-4,7%	38,1%	Operating profit/Net premium earned
Solvenssensitivitet	23,6%	27,3%	49,3%	68,0%	47,2%	Ord. tech.reserves/Solvency capital
Likviditetsgrad	18,0%	20,1%	30,3%	29,0%	29,0%	Ord. tech.reserves/Liquid assets

Sikkerhetsavsetningen falt bort fra 01.01.2016. Fra og med 2018 vil utsatt skatt knyttet til denne avsetningen innbetsføres med 10% per år over 10 år.

The risk equalization reserve no longer exist from 01.01.2016. From 2018 deferred tax for the reserve will be booked as income with 10% annually, over 10 years.



Board of Directors' report for the financial year 2023

Business development

Industriforsikring AS (Industriforsikring) insures, directly and/or through the use of the reinsurance market, property damage and business interruption, general third-party liability, cargo, crime, cyber, workers' compensation in Norway, customer credits and other risks related to Hydro's business areas Bauxite & Alumina, Energy, Aluminium Metal and Extrusions. In addition to businesses owned 100% by Hydro, Industriforsikring also has insurance involvement in some part-owned companies, such as Qatalum, Slovalco, Albras and Alunorte.

By the end of 2023, 5 persons were working for Industriforsikring. In addition, HIF utilizes resources from Hydro Insurance Department; mainly services related to risk engineering/surveys and some claims support. Some financial tasks as well as asset management services and the compliance function, are purchased from Hydro Kapitalforvaltning, Gabler Triton and Advisense.

2023 has been a good year from an insurance point of view, with no large claims (> NOK 20 million). However, a negative trend in frequency claims due to theft of cargo has required attention. There have also been various, smaller frequency claims in other lines of business, with total net claims ending at approx. NOK 34,5 million. In addition, total net reserves, including RBNS (Reported But Not Settled), IBNR (Incurred But Not Reported) and ULAE (Unallocated Loss Adjustment Expenses) have increased by NOK 6,5 million during the year, ending up with HIF net claims of NOK 41 million for 2023.

Norsk Hydro's strategy is to strengthen its operations in low-carbon-intensive aluminium production, as well as diversify and grow in recycling and new forms of environmentally friendly energy, including hydrogen, wind, solar and batteries. This includes engaging in new partnership-based business models. Some of these partnerships would prevent the captive to participate in risk reducing solutions for Hydro, as Hydro's portion of ownership is too small, even if the risk is considered appropriate. HIF would like to be in a position where the company could sign this and applied to the Norwegian Financial Supervisory Authorities for an amendment of the license in this respect. Approval was received 29th of December, allowing Industriforsikring to *"also take over direct insurance and reinsurance in all non-life insurance classes for companies in which Norsk Hydro ASA has ownership interests, limited to the size of the ownership stake (share of votes) Norsk Hydro ASA has in the company that is the direct policyholder"*.

As a result of Industriforsikring's amended permit, the FSA found it necessary to withdraw the following dispensations, applying from May 1st, 2024:

- Industriforsikring's dispensation to take over customer credit insurance
- Industriforsikring's dispensation from the requirement of 25% external BoD members
- Industriforsikring's dispensation from the prohibition for the managing director to be employed or hold a board position in another company that runs other commercial activities and that has a customer relationship or other business relationship with the company

Requirements regarding the Norwegian Non-life Insurance Guarantee Scheme, AML and governance were also set.



This file is sealed with a digital signature.
The seal is a guarantee for the authenticity
of the document.

Document ID:
B574CE774375452BA7A296FB8613635B



A comprehensive risk assessment has been carried out for the captive for 2023 as part of the annual ORSA-process (Own Risk and Solvency Assessment). All relevant risk areas have been evaluated, covering insurance risk, market risk (financial risk), climate risk, counterparty risk and operational/compliance risk. Operational/compliance risk covers regulated areas like conflict of interest, outsourcing, AML (Anti Money Laundering), GDPR, ICT and the Transparency act. In accordance with the Transparency Act, the company has carried out a due diligence assessment of its own suppliers to ensure that human rights and decent working conditions are safeguarded. The result of the assessment is that the risk is low. Relevant information is published at www.hydro.com.

The gross revenue for Industriforsikring in 2023 has increased compared to 2022. The captive experienced net claims of only NOK 41 million during the year. In addition, the financial markets were particularly good, resulting in a profit on investments of NOK 95,8 million. Profit before tax ended at NOK 162,9 million for 2023. The combined ratio for 2023 is 55% (40,3% as a rolling average of the last 8 quarters).

Counterparty default risk linked to reinsurers is as always important. This exposure is mitigated by using several reinsurers, as well as limitation in individual exposures. Ongoing follow-up of the reinsurers' solidity is being carried out in cooperation with the brokers. All companies should as a rule be A- (A minus) or better, rated by Standard & Poor's.

Focus on and work with strategic suppliers continued in 2023. It is important for Industriforsikring to ensure development of alternative leads and ensure sufficient number of reliable followers for the main insurance programs. This continues to be important. Several insurance companies are withdrawing from the aluminium industry, in addition to limiting capacity, introducing wording restrictions and increasing premiums. For this reason, Industriforsikring increased its net retention for 2023.

Industriforsikring continuously focus to offer competitive insurance terms and conditions to the business areas. The premium for the risk Industriforsikring undertakes is determined by market terms, by technical (actuarial) analyses and by benchmarking with the assistance of insurance brokers and reinsurers.

Insurance surveys are regularly carried out, in which the technical conditions and operations of Hydro's industrial plants are reviewed, loss preventive measures proposed and followed up. For 2023 most of the surveys have been onsite.

Financial results for 2023

Profit before tax for 2023 totaled NOK 162,9 million, compared to NOK 82,8 million for 2022. The result of the insurance operations (before operating expenses, tax and investments) was NOK 85,8 million in 2023, NOK 120,2 million in 2022. The main reason for the decline in insurance result for 2023 relatively to 2022 is the large reduction of IBNR reserves in 2022.

Positive developments in the capital markets during 2023 resulted in a net profit from investments before tax of NOK 95,8 million. This is a significant increase compared to 2022 when the corresponding number was negative by NOK 23,5 million.



This file is sealed with a digital signature.
The seal is a guarantee for the authenticity
of the document.

Document ID:
B574CE774375452BA7A296FB8613635B



The Solvency II regulatory framework forms an important basis for the captive work, both through the ORSA (Own Risk and Solvency Assessment) process, but also through procedures, routines, reporting, as well as the risk management and compliance functions.

The Loss absorbing capacity of deferred tax (LACDT) is included in SCR calculation as of 2023 and gives Industriforsikring a potential to take on more risk. The captive can document that the future profit is sufficient to make use of LACDT. A broad specter of scenario analyses form basis for how much risk the captive is able and willing to take on.

There will be no group relief or dividend for 2023. The profit for the year is transferred to equity.

Property incl. business interruption and natural hazards / Fire and other damage to property insurance

Gross premium for property, business interruption as well as natural hazards amounted to NOK 196,5 million in 2023, against NOK 144,3 million in 2022. Reinsurance share of premium increased to NOK 137,3 million from NOK 84,2 million in 2022.

Insurance result (before operating expenses, tax and investments) was NOK 38,9 million, against NOK 36 million in the previous year. There was no major claim for this line of business in 2023. IBNR reserves were increased by NOK 10,8 million. Damages due to natural hazards are covered by Industriforsikring's provisions for natural hazards, and the fund is at the end of 2023 at NOK 116,8 million.

Property reinsurance

Gross premium for incoming reinsurance (Qatalum and Brazil) amounted to NOK 27,8 million, against NOK 33,3 million in 2022. Net claims reserves decreased by NOK 3,9 million the same period.

Insurance result (before operating expenses, tax and investment) was NOK 31,5 million, compared to NOK 28,4 million the previous year. There were no claims in 2023 for this line of business.

General Liability

From 2019 this insurance program has been placed directly in the external market, with HIF taking exposure in the form of inwards reinsurance on a primary layer. Gross premium totaled NOK 15,8 million, against NOK 23,6 million in 2022. Increase in deductible level for Hydro from NOK 1 million to NOK 10 million is the reason for the decrease in premium.

Insurance result for the liability insurance area amounted to NOK 9,6 million, compared with NOK 27,7 million in 2022. The main reason for the change is reduced premiums and increasement of reserves, both RBNS and IBNR.

Workers' compensation

Gross premium totaled NOK 8,2 million in 2023, compared to NOK 8,0 million the previous year.



This file is sealed with a digital signature.
The seal is a guarantee for the authenticity
of the document.

Document ID:
B574CE774375452BA7A296FB8613635B



There was a positive insurance result of NOK 6,2 million in 2023, against NOK 16,3 million in 2022. There were no major claims for this line of business during the year. The captive is regularly reviewing and benchmarking the premium level. Workers' compensation is a long-tailed industry, where claims can be reported after a long period of time.

Marine cargo

Gross premium for marine cargo was NOK 16,4 million for 2023, compared to NOK 10,4 million in 2022.

Insurance result (before operating expenses, tax and investment) was NOK -5,7 million, compared to NOK 0,4 million in the previous year. There has been a significant increase in claims for this line of business during 2023, this due to a lot of thefts of cargo from trucks in Eastern Europe and a NOK 10,2 million claim (gross).

Other lines of business

This segment includes health/medical expense insurance, as well as inbound reinsurance of customer credit insurance for Hydro and cyber. Gross premium for these lines amounted to NOK 13,2 million, compared to NOK 10,5 million in 2022.

Insurance result amounted to NOK 5,3 million for 2023, while the corresponding figure for 2022 was NOK 11,4 million. This is mainly due to claims development. These industries usually produce fair results but may be vulnerable to fluctuations.

Total provisions/reserves

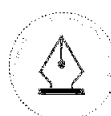
Total net technical provisions at the end of the year amounted to NOK 205,9 million, compared to NOK 200,6 million in 2022.

Other

Risks and risk management

Through the ORSA process (Own Risk and Solvency Assessment), the Board has identified and reviewed all significant risks related to the company's operations, as well as measures taken to ensure the company against unwanted risk exposure.

Much focus has been placed in further developing sustainability and climate risks into the company's processes and procedures (risk assessment, underwriting, claims reservations, etc.). Risks related to climate change, risk of physical damage due to natural catastrophes and transition risks are becoming more relevant. HIF is in close, proactive dialogue with our lead reinsurers to discuss how they are looking at these risks; if climate risk will influence terms given, if so – what will the changes be, etc.



This file is sealed with a digital signature.
The seal is a guarantee for the authenticity
of the document.

Document ID:
B574CE774375452BA7A296FB8613635B



HIF has during 2023 carried out a materiality analysis regarding climate risk. Calculations were made both for the physical climate risk for the insurance portfolio, as well as for the transition risk. The risk for physical damage due to climate is considered material with regard to the PDBI-portfolio. The exposure is spread worldwide, including areas exposed to a range of different types of natural catastrophes. The risk is considered relatively low in the short term, as an increase in frequency and severity of claims due to climate change is not yet observed in the Hydro-portfolio. In a medium to long term perspective, physical climate risk is expected to be significant. The risk is therefore classified as emerging risk. Climate risk / transitional risk can also have an impact on financial investments. The risk is that non-sustainable and neutral investments will fall in value because the market directs investments towards more sustainable projects and activities. Transition risk regarding investments could be material in a mid-term perspective if certain conditions prevail and is classified as an emerging risk. ESG (Environmental, Social, Governance) requirements are already implemented in the asset management strategy. Industriforsikring follows the "Guidelines for the observation and exclusion of companies from the Government Pension Fund Global" and the "Principles for Responsible Investment".

The compliance function reported no significant breaches or failure to comply with relevant regulations in 2023.

There were three internal audits in 2023, covering underwriting and claims handling in addition to governance, internal controls and follow-up of previous recommendations. The audits resulted in a "green score" for all areas, without significant deficiencies. The captive is also thoroughly audited by the external auditor.

The company's investment risks are mainly related to the equity and bond portfolios. Investment risk consists of market risk, credit risk and liquidity risk. The market risk of the company's bond portfolio is mainly related to interest rate risk. The company's equity portfolio risk consists of exchange rate and currency risk. As in previous years, the Board has had dedicated focus on this part of the business throughout 2023 and Industriforsikring's investment results have been on the agenda in most board meetings during the year. In addition, there has been a continuous dialogue between management and the Board around this theme. The Board annually approves an investment strategy with a framework for asset management, considering the investment risk the company is exposed to.

The Board confirms that the annual accounts are issued in accordance with relevant laws and regulations and give a true and fair view of the company's financial position per 31.12.2023 and that the profit and cash flows in the accounting year are in accordance with generally accepted accounting principles for Norway.

The company is in a good financial situation, and the Board is not aware of circumstances that indicate significant changes in the company's financial position. It is the Board's opinion that the information included in this report concerning the financial statement and the going concern assumption, is consistent and complies with the laws and regulations.

Industriforsikring AS is an insurance company, located in Oslo and serves Norsk Hydro ASA, its subsidiaries and other Hydro interests worldwide. The company has no polluting production activities, and there have been no injuries or accidents among employees in 2023. The Board of Directors considers the working environment as good. The sick leave in 2023 was 1,2%, compared to 0,71 % the previous year.



This file is sealed with a digital signature.
The seal is a guarantee for the authenticity
of the document.

Document ID:
B574CE774375452BA7A296FB8613635B



Elisabeth Khantatat took over the role as Managing Director as of 01.06.2023. By year end, four out of five employees in Industriforsikring are women. On the Board, two out of seven members are women. The company's policy is that work of equal value shall provide equal pay.

The company works actively, purposefully, and systematically for gender equality within the business. When recruiting, both internally and externally, personal qualifications take precedence over gender. The underrepresented gender will to a greater extent be encouraged to apply. In this way, the company will try to increase the proportion of men in the job categories where this is particularly low.

The company also works actively to promote equality, ensure equal opportunities and rights and prevent discrimination on the grounds of ethnicity, national origin, descent, skin color, language, religion and outlook on life. Industriforsikring follows Hydro's policy for diversity, inclusion and belonging.

Profit allocation

There will be no group contribution or dividend paid to Norsk Hydro for 2023. The profit for the year is transferred to equity.

D&O insurance

The Board is covered by Norsk Hydro's Directors & Officers Liability Insurance (D&O). The insurance covers the board members' personal legal liabilities, including defence- and legal costs.

Oslo, March 20, 2023

Anne-Lene Midseim
BoD Chair

Katrine Barø Talgø

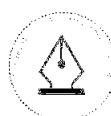
Per-Eilert Vierli

Alexander Samsonsen

Jonathan Hadley

Mohsin Ramani

Elisabeth Khantatat
Managing Director



This file is sealed with a digital signature.
The seal is a guarantee for the authenticity
of the document.

Document ID:
B574CE774375452BA7A296FB8613635B



Admincontrol

List of Signatures Page 1/1

Board of Directors' report Industriforsikring 2023.pdf

Name	Method	Signed at
Midseim, Anne-Lene	BANKID	2024-03-20 21:54 GMT+01
VIERLI, PER-EILERT	BANKID	2024-03-20 21:49 GMT+01
SAMSONSEN, ALEXANDER	BANKID	2024-03-20 17:57 GMT+01
Ramani, Mohsin Veysel	BANKID	2024-03-20 16:02 GMT+01
Talgø, Katrine Barø	BANKID	2024-03-20 16:02 GMT+01
Jonathan Hadley	One-Time-Password	2024-03-20 23:03 GMT+01



This file is sealed with a digital signature. The seal is a guarantee for the authenticity of the document.

External reference: B574CE774375452BA7A296FB8613635B



Resultatregnskap 2023

(tal i 1000)

	Note	2023	2022	
PREMIEINTEKTER mv.				PREMIUM
Opptjente bruttopremier	7&18	279 181	227 132	Earned premium
- Gjensikringsandel av opptjent bruttopremier	-	145 484	-90 756	- reinsurance ceded
SUM PREMIEINTEKTER FOR EGEN REGNING		133 697	136 376	NET PREMIUM EARNED
ANDRE FORSIKRINGSRELATERTE INNTEKTER		0	0	OTHER INSURANCE INCOME
ERSTATNINGSKOSTNADER				CLAIMS
Brutto erstatningskostnader	7&18	46 903	-6 106	Gross claims
- Gjensikringsandel av brutto erstatn.kos	-	5 891	-2 829	- reinsurance recoveries
SUM ERSTATNINGSKOSTNADER FOR EGEN REGNING	7	-41 011	-8 935	NET CLAIMS INCURRED
FORSIKRINGSRELATERTE DRIFTSKOSTNADER				INSURANCE RELATED OPERATING COSTS
Søagskostnader	-	6 871	-7 121	Selling expenses
Endringer i forskuddsbetalte direkte søagskostnader	-	11	-142	Change in prepaid direct selling expenses
Forsikringsrelaterte admin.kostnader inkl. provisjoner	18	25 610	-13 128	General administrative expenses incl. commission for incoming reins.
SUM FORSIKRINGSRELATERTE DRIFTSKOSTNADER		-32 492	-26 391	INSURANCE OPERATING COSTS
ANDRE FORSIKRINGSRELATERTE DRIFTSKOSTNADER		0	0	OTHER INSURANCE RELATED OPERATING COSTS
RESULTAT AV TEKNISK REGNSKAP		60 193	101 049	PROFIT & LOSS INSURANCE
NETTO INNTEKTER FRA INVESTERINGER				INCOME FROM INVESTMENTS
Renteinntekt og utbytte mv. på finansielle eiendeler		18 757	13 737	Income from financial assets
Verdiendringer på investeringer		30 384	-42 739	Unrealized loss/gain from securities
Realisert gevinst og tap på investeringer		47 334	6 103	Loss/gain on sale of securities
Admin.kostnader knyttet til investeringer, herunder renter	18	658	-621	Administrative expenses, incl. interest
SUM NETTO INNTEKTER FRA INVESTERINGER		95 816	-23 519	NET INCOME FROM INVESTMENTS
ANDRE INNTEKTER		9 310	9 923	OTHER INCOME
ANDRE KOSTNADER		-2 396	-4 655	OTHER COSTS
RESULTAT AV IKKE-TEKNISK REGNSKAP		102 729	-18 252	NON-TECHNICAL PROFIT & LOSS
RESULTAT FØR SKATTEKOSTNAD		162 923	82 797	PROFIT & LOSS BEFORE TAX
SKATTEKOSTNAD	11	23 982	-21 213	TAXATION
RESULTAT FØR ANDRE RESULTATKOMPONENTER		138 941	61 584	PROFIT & LOSS AFTER TAX
ANDRE RESULTATKOMPONENTER				OTHER PROFIT & LOSS ELEMENTS
Estimatendringer knyttet til ytellesbaserte pensjonsordninger		1 408	0	Estimate changes related to defined benefit pension schemes
Skatt på andre innt. og kost. som ikke blir omklassifisert til resultatet		-469	0	Tax on other profit & loss elements
TOTALRESULTAT		140 349	61 584	TOTAL PROFIT & LOSS
DISPONERINGER				ALLOCATIONS
Utbytte		0	0	Dividend
Konsernbidrag		0	0	Group relief
Endring i forsikringstekniske avsetninger/andre resultatkomponenter		1 408	0	Change in insurance technical allocations/other result components
Overført til/fra annen egenkapital		138 941	61 584	To/from free reserve
TOTALRESULTAT		140 349	61 584	TOTAL PROFIT & LOSS



This file is sealed with a digital signature.
The seal is a guarantee for the authenticity
of the document.

Document ID:
E9E5A31B4A5D4C5198DFC34DC0CD33BF



Balance 31.12.2023 (tall i 1000)

Balance sheet 31.12.2023 (figures in 1000)

	Note	2023	2022	
EIENDELER				ASSETS
IMMATERIELLE EIENDELER				IMMATERIAL ASSETS
Andre immaterielle eiendeler		0	0	Immaterial assets
SUM IMMATERIELLE EIENDELER		0	0	TOTAL IMMATERIAL ASSETS
INVESTERTINGER				INVESTMENTS
Bygninger og andre faste eiendommer				Buildings and other real estate
Finansielle eiendeler som måles til virkelig verdi				Financial assets valued at amortised cost
- Aksjer og andeler (inkl. aksjer og andeler målt til kost)	12, 17	356 650	335 188	
- Obligasjoner og andre verdipapirer med fast avkastning	12, 17	715 266	620 085	Financial assets valued at real value
Utlån og fordringer		0	0	
SUM INVESTERINGER		1 071 916	955 274	TOTAL INVESTMENTS
GJENFORSIKRINGSANDEL AV BRUTTO FORSIKRINGSFORPL.				REINSURERS' SHARE OF INSURANCE FUNDS
- Gjens for andel av ikke opptjent bruttopremie		0	0	Share of premium reserve
- Gjens for andel av brutto erstatningsavsetning		9 704	4 239	Share of outstanding claims reserve
SUM GJENFORSIKRINGSANDEL AV BRUTTO FORSIKR FORPL.		9 704	4 239	TOTAL REINSURERS' SHARE OF RESERVES
FORDRINGER				DEBTORS
Fordringer i forbindelse med direkte forretninger:				Receivables related to direct insurance
- Forsikringsstakere	18	351	1 508	- Due from policy holders
- Mellommenn		1 199	0	- Due from brokers
Fordringer i forbindelse med gjens for forsikring		70	0	Reinsurance receivables
Andre fordringer		184	179	Other debtors
SUM FORDRINGER		1 804	1 687	TOTAL DEBTORS
ANDRE EIENDELER				OTHER ASSETS
Anlegg og utstyr	10	0	0	Plant and equipment
Bank		70 314	44 595	Cash at bank
Eiendeler ved skatt		-	0	Assets by taxation
Andre eiendeler betegnet etter sin art (pensjon)		4 672	0	Other assets designated according to their type (pension)
SUM ANDRE EIENDELER		74 986	44 595	TOTAL OTHER ASSETS
FORSKUDSBET. KOSTN. og andre opptjente ikke mottatte innt.				PREPAYMENT AND ACCRUED INCOME
Opptjente, ikke mottatte leieinntekter		0	0	Earned, not received rent
Forsk.bet. direkte salgskostnader		68	68	Prepaid direct sales costs
Andre forskudsbet. kostn. og opptjente ikke mottatte innt.		0	0	Other prepaid costs and earned, not received income
SUM FORSKUDSBETALTE KOSTNADER og andre ikke mottatte innt.		68	68	TOTAL PREPAID COSTS & EARNED, NOT RECEIVED INCOME
SUM EIENDELER		1 158 478	1 005 863	TOTAL ASSETS
EGENKAPITAL OG FORPLIKTELSE				EQUITY AND LIABILITIES
INNSKUTT EGENKAPITAL				PAID-UP EQUITY CAPITAL
Selskapskapital				Company capital
- Aksjekapital		20 000	20 000	Share capital/statutory fund
SUM INNSKUTT EGENKAPITAL		20 000	20 000	TOTAL PAID-UP CAPITAL EQUITY
OPPTJENT EGENKAPITAL				EARNED EQUITY
Fond mv.				Funds
- Avsetning til naturskadekapital		116 767	117 075	- Provision for natural hazards
Annens opptjent egenkapital		734 770	596 930	Distributable equity
SUM OPPTJENT EGENKAPITAL		851 537	714 004	TOTAL EARNED EQUITY
SUM EGENKAPITAL		871 537	734 004	TOTAL EQUITY
FORSIKRINGSFORPLIKTELSE BRUTTO				INSURANCE FUNDS
Avsetning for ikke opptjent bruttopremie	7	4 456	5 636	Unearned premium reserve - gross
Brutto erstatningsavsetning	7	211 159	199 164	Outstanding claims reserve - gross
SUM FORSIKRINGSFORPLIKTELSE BRUTTO		215 616	204 800	TOTAL INSURANCE FUNDS
AVSETNING FOR FORPLIKTELSE				ALLOCATION FOR LIABILITIES
Pensjonsforpliktelser o.l.		13 958		Pension liabilities etc.
Forpliktelser ved skatt				Tax liabilities
- Forpliktelser ved periodeskatt		29 008	32 199	Current/payable tax
- Forpliktelser ved utsatt skatt	11	21 488	28 300	Deferred tax liability
Andre avsetninger for forpliktelser		0	0	Other allocations for liabilities
SUM AVSETNINGER FOR FORPLIKTELSE		64 453	60 499	TOTAL ALLOCATION FOR LIABILITIES
PREMIEDEPOT FRA GJENFORSIKRINGSSELSKAPER				PREMIUM DEPOT FROM REINSURANCE
FORPLIKTELSE				CREEDITORS
Forpliktelser i forbindelse med direkte forsikring	18	1 157	2 609	Direct insurance
Forpliktelser i forbindelse med gjens for forsikring		0	0	Indirect insurance
Andre forpliktelser		4 315	3 856	Other creditors
SUM FORPLIKTELSE		5 471	6 465	TOTAL CREDITORS
PÅLØPTE KOSTNADER OG MOTTATTE IKKE OPPTJENTE INNTEKTER				ACCRUALS
Mottatte, ikke opptjente leieinntekter		0	0	Received, not earned rent
Andre påløpte kostnader og mottatte ikke opptjente inntekter		1 401	95	Other incurred costs and received, not earned premium
SUM PÅLØPTE KOSTNADER		1 401	95	TOTAL INCURRED COSTS & RECEIVED, NOT EARNED PREMIUM
SUM EGENKAPITAL OG FORPLIKTELSE		1 158 478	1 005 863	TOTAL LIABILITIES



This file is sealed with a digital signature.
The seal is a guarantee for the authenticity
of the document.

Document ID:
E9E5A31B4A5D4C5198DFC34DC0CD33BF



Oslo, 20 mars 2024

I styret for Industriforsikring AS / On the Board of Directors of Industriforsikring AS

Anne-Lene Midseim
Styreleder/Chair

Katrine Barø Talgø

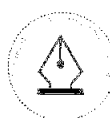
Per-Eilert Vierli

Alexander Samsonsen

Jonathan Hadley

Mohsin Ramani

Elisabeth Kjærnes Khantatat
Daglig leder/Managing Director



This file is sealed with a digital signature.
The seal is a guarantee for the authenticity
of the document.

Document ID:
E9E5A31B4A5D4C5198DFC34DC0CD33BF



Admincontrol

List of Signatures Page 1/1

Annual accounts Industriforsikring 2023.pdf

Name	Method	Signed at
Midseim, Anne-Lene	BANKID	2024-03-20 21:54 GMT+01
VIERLI, PER-EILERT	BANKID	2024-03-20 21:50 GMT+01
SAMSONSEN, ALEXANDER	BANKID	2024-03-20 17:56 GMT+01
Ramani, Mohsin Veysel	BANKID	2024-03-20 16:02 GMT+01
Talgø, Katrine Barø	BANKID	2024-03-20 16:00 GMT+01
Jonathan Hadley	One-Time-Password	2024-03-20 23:03 GMT+01



This file is sealed with a digital signature. The seal is a guarantee for the authenticity of the document.

External reference: E9E5A31B4A5D4C5198DFC34DC0CD33BF



Kontantstrømanalyse

Cash flow analysis

(tall i 1000)	2023	2022	(figures in 1000)
LIKVIDITET FRA FORSIKRINGSDRIFT			LIQUIDITY FROM INSURANCE OPERATIONS
Innbetalte premier	277 961	229 474	Received premiums
Betalte erstatninger	-23 958	-135 792	Claims paid
Betalt/mottatt vedr. avgitt forsikring	-145 092	-90 188	Net with respect to reinsurance ceded
Betalte driftsutgifter	-39 220	-24 914	Paid operating expenses
Betalte skatter	-32 207	-19 610	Paid taxes
A = Likviditet fra forsikringsdrift	37 483	-41 030	Liquidity from insurance operations
LIKVIDITET FRA INVESTERINGER			LIQUIDITY FROM INVESTMENTS
Innbetalte renter, utbytte m.m.	22 615	15 307	Received interest, dividend etc.
Administrasjonskostn., inkl. renter	4 752	3 036	Administrative expenses, incl. interest
Kjøp av finansielle eiendeler	-222 703	-179 189	Acquisition of investment assets
Salg av finansielle eiendeler	183 268	170 926	Sale of investment assets
B = Likviditet fra investeringer	-12 068	10 080	Liquidity from investments
LIKVIDITET FRA FINANSIERING OG ANNET			LIQUIDITY FROM FINANCING ETC.
Utbetalt konsernbidrag og utbytte	0	0	Paid Group relief and dividend
Mottatt/Utbetalte skatter	0	0	Paid taxes
C = Likviditet fra finansiering og annet	0	0	Liquidity from financing etc.
Netto likviditetsendring (A+B+C)	25 415	-30 950	Net change in Liquidity
Likviditetsbeholdning pr. 1.1	44 595	75 545	Liquid assets at 1.1
Likviditetsbeholdning pr. 31.12	70 010	44 595	Liquid assets at 31.12
Faktisk likv.beh pr 31.12 (bank)	70 314	44 595	
	-304		



OPPSTILLING AV ENDRING I EGENKAPITALEN - 2023

Aksjekapitalen er kr. 20.000.000,- som består av 50.000 aksjer a kr. 400,-
Norsk Hydro ASA eier 100% av aksjene.

(tall i 1000)

	Aksjekapital	Annen opplyst EK	Adminstrasjon	Naturskadepoolen	Sikkerhetsavsetning	Opplyst EK	Sum
Egenkapital 01.01.23	20 000	394 429	0	117 075	202 500	714 004	734 004
Årets resultat		138 941				138 941	138 941
Konsebidrag etter skatt	-	-				0	0
Utbytte						0	0
Overført til dekket tap	-					0	0
Administrasjonsavsetning						0	0
Reassuransavsetning, utsatt skatt						0	0
Sikkerhetsavsetning, utsatt skatt						0	0
Naturskadepoolen		308		-308		0	0
OCI pensjon direkte i EK		-1 408				-1 408	0
Egenkapital 31.12.23	20 000	532 270	-	116 767	202 500	851 537	871 537



Noter til regnskapet

1. GENERELL INFORMASJON

Industriforsikring AS ble stiftet i 1920 som et heleid datterselskap av Norsk Hydro ASA. Selskapet har konsesjon til å tegne direkte- og gjenforsikring for Norsk Hydro, samt andre Hydro-relaterte risiker. Selskapet tilbyr også forsikringsrelaterte tjenester ovenfor morselskapet.

Forretningside

Industriforsikring er et verktøy innen Hydros risikostyring. Selskapets mål er å sørge for at investert kapital i selskapet bidrar til en totalt sett bedre og billigere tapsberedskap, med et avkastnings-/risikoforhold minimum på nivå med alternative driftsinvesteringer.

2. REGNSKAPSPRINSIPPER

Årsregnskapet er avgitt i samsvar med regnskapsloven, god regnskapskikk samt årsregnskapsforskriften for forsikringsselskaper.

Premieinntekter

Forsikringspremie inntektsføres i takt med forsikringsperioden som opptjent bruttopremie. Til fratrukk fra dette kommer gjenforsikringsandelen av opptjent bruttopremie.

Finansielle eiendeler

Selskapet har implementert IFRS 9 med virkning fra 1.januar 2023.

Finansielle instrumenter innregnes og måles i samsvar med IFRS 9 med unntak av finansielle instrumenter som ikke omfattes av standardens virkeområder jf. IFRS 9 kapittel 2. Bankinnskudd til fastrente er ikke omfattet. Målemetoden som benyttes under IFRS 9 er «Virkelig verdi med resultat føring over ordinært resultat (FVPL)».

Selskapet klassifiserer sine investeringer i følgende kategorier; finansielle eiendeler vurdert til virkelig verdi over resultatet, og utlån og fordringer. Dette omfatter aksjer, fondsandeler og obligasjonsporteføljen.

Fordringer

Fordringer er ikke-derivative finansielle eiendeler med betalinger som er faste eller lar seg fastsette. Fordringer måles til virkelig verdi ved første gangs innregning, og til amortisert kost etter effektiv rente-metode i etterfølgende perioder.

Innregning og fraregning

Finansielle eiendeler og forpliktelser innregnes i balansen når selskapet blir part i instrumentets kontraktmessige bestemmelser. Alminnelig kjøp og salg av finansielle instrumenter er regnskapsført på transaksjonsdagen. Når en finansiell eiendel eller en finansiell forpliktelse blir førstegangsinnregnet måles den til virkelig verdi.

Finansielle eiendeler fraregnes når de kontraktmessige rettene til kontantstrømmene fra den finansielle eiendelen utløper, eller når foretaket overfører den finansielle eiendelen i en transaksjon hvor all eller tilnærmet all risiko og fortjenestemuligheter knyttet til eierskap av eiendelen overføres.



Virkelig verdi

Virkelig verdi er det beløp et finansielt instrument kan omsettes for eller en forpliktelse gjøres opp med i en transaksjon på armlengdes avstand mellom velinformerte og uavhengige parter. For finansielle instrumenter som er notert på børs eller annen regulert markedsplass, settes virkelig verdi til kjøpskurs på siste handledag frem til og med balansedagen, og til salgskurs for et instrument som skal anskaffes eller en forpliktelse som innehas.

Virkelig verdi på finansielle instrumenter som ikke handles i et aktivt marked fastsettes ved hjelp av verdsettingsmetoder. For vanlige og enkle finansielle instrumenter anvendes modeller basert på data som er observerbare i et marked. For mer komplekse produkter foretas verdsettingen basert på teknikker som så langt som mulig legger markedsinformasjon til grunn. Verdsettingsmetoder omfatter bruk av nylig foretatte markedstransaksjoner på armlengdes avstand mellom velinformerte og uavhengige parter, dersom slike er tilgjengelige. Dersom det er en verdsettingsmetode som er i vanlig bruk i markedet for å prissette instrumentet og denne metoden har vist seg å gi pålitelige estimater av priser oppnådd i faktiske markedssituasjoner, benyttes denne metode. Se for øvrig note 17 -" Finansielle instrumenter klassifisert i henhold til usikkerhetsnivå ved fastsettelse av virkelig verdi".

Kontanter og kontantekvivalenter består av kontanter, bankinnskudd og andre kortsiktige, lett omsettelige investeringer.

Forsikringskontrakter

Selskapet har valg adgang når det gjelder kravet til implementering av IFRS 17 og har valgt å ikke måle forsikringskontrakter etter IFRS 17. Forsikringskontrakter måles i samsvar med Forskrift om årsregnskap for skadeforsikringsforetak § 3-1 andre og tredje ledd, samt § 3-5 og § 3-6.

Industriforsikring tilbyr Hydroselskaper forsikringsløsninger som skal dekke selskapene for skade og tap på deres anlegg. Hovedproduktene som Industriforsikring tilbyr er ting- og avbruddskade på anleggene i tillegg til produkt- og bedriftsansvar. Industriforsikring utfører risikovurdering på anleggene, og tilbyr relevante produkter tilpasset eksponeringsnivå.

For de risiki Industriforsikring påtar seg etableres det relevante reassuranseløsninger for å begrense egeneksponeringen til et fornuftig nivå. Selskapet har gjennom disse god kontroll med brutto- og netto eksponering. Aktuarfunksjonen gjør årlig en vurdering av reassuranseprogrammets tilstrekkelighet.

Skatt

Skattekostnaden sammenstilles med regnskapsmessig resultat før skatt. Skatt knyttet til egenkapitaltransaksjoner, eksempelvis konsernbidrag, føres mot egenkapitalen. Skattekostnaden består av betalbar skatt og endring i netto utsatt skatt. Utsatt skatt og utsatt skattefordel er presentert netto i balansen.

Skattesats er endret til 25% som følge av ansettelse direkte i Industriforsikring fra og med 2023.

Sikkerhetsavsetningen er fra 2018 skattemessig inntektsført med 1/10 iht. skatteregler. Det innebærer at utsatt skatt reduseres iht. den skattemessige inntektsføringen.



Forsikringstekniske avsetninger

Forskrift om årsregnskap for skadeforsikringsforetak § 3-5 stiller krav til beregning av forsikringstekniske avsetninger. I tillegg stilles det krav om å sette av kapital til dekning av naturskader (naturskadefondet).

Premieavsetningen består av avsetning for ikke opptjent brutto premie, med tillegg av ikke opptjent naturskadepremie.

Erstatningsavsetningen dekker skader som er oppstått og meldt (RBNS) ved utgangen av regnskapsåret. I tillegg skal erstatningsavsetningen dekke skader som er inntruffet, men ikke meldt til selskapet (IBNR), samt direkte og indirekte skadebehandlingskostnader (ULAE).

Gjenforsikringsandel av brutto forsikringsforpliktelser omfatter de beløp som selskapet forventer å motta fra gjenforsikringselskaper i henhold til inngåtte gjenforsikringsavtaler og føres som eiendel i balansen.

Sikkerhetsavsetningen falt bort fra 01.01.2016 ifm innføringen av Solvency II-regelverket. Fra og med 2018 er utsatt skatt knyttet til denne avsetningen inntektsført med 10% per år.

Naturskadekapital er en pålagt avsetning for alle norske forsikringselskaper som tegner brannforsikring med bakgrunn i selskapets deltagelse i Norsk Naturskadepool. Driftsoverskuddet på ordningen settes av som naturskadekapital. Avsetningen kan bare benyttes til å dekke kostnader i forbindelse med naturskader.

Avsetning til garantiordning inngår ikke i Selskapets avsetninger da det er gitt dispensasjon fra bestemmelsen om avsetning til garantifond i henhold til Finansforetaksloven.

Varige driftsmidler

Varige driftsmidler vurderes til historisk kost etter fradrag for planmessige avskrivninger. Planmessige avskrivninger foretas med 20-30 % på lineær basis.

Konsernbidrag

Selskapet har anledning til å fravike måle- og innretningsregler i IFRS ved at avgitt konsernbidrag står i balansen som gjeld til morselskap pr 31.12.23. Det er ikke foreslått konsernbidrag for 2023.

Kontantstrømoppstilling

Kontantstrømoppstillingen er utarbeidet etter direkte metode. Kontanter og kontantekvivalenter omfatter kontanter, bankinnskudd og andre kortsiktige, likvide plasseringer.

3. KRITISKE REGNSKAPSESTIMATER OG VURDERINGER

Selskapet har brukt estimater og gjort vurderinger som kan ha vesentlig effekt på eiendeler og gjeld. De vesentligste estimatene er knyttet til forsikringstekniske avsetninger og finansielle instrumenter.

Forsikringstekniske avsetninger: Erstatningsavsetningen som dekker skader inntruffet, men ikke meldt (IBNR) estimeres hvert kvartal. IBNR estimeres ved å bruke statistiske modeller basert på historiske data. Historisk data gir innsikt i hvor lang tid det tar før skader blir rapportert og hvordan de utvikler seg over tid.



Finansielle instrumenter: Estimater tilknyttet finansielle instrumenter relaterer seg til verdsettelsen av investeringene.

4. PREMIER PR MARKED 2023

Forfalt premie brutto fra direkte forsikringer i Norge beløp seg til NOK 188,7 mill, fra andre EU/EØS-land NOK 31,5 mill, samt NOK 57,9 mill fra øvrige land.

5. YTELSE OG LÅN TIL LEDENDE ANSATTE MV.

NOK 125.000 er utbetalt i honorarer for 2023 til et eksternt styremedlem. Selskapet har ingen lån til ansatte.

Selskapet har ingen forpliktelser til å gi særskilt vederlag ved opphør eller endring av ansettelsesforhold eller forpliktelser knyttet til tegningsretter, opsjoner og tilsvarende rettigheter som gir ansatte eller tillitsvalgte rett til tegning, kjøp eller salg av aksjer. Antall ansatte i Industriforsikring AS ved utgangen av 2023 var 5 personer.

Godtgjørelse til daglig leder utgjorde NOK 1.744.324 i lønn og andre ytelser.

Kostnadsført revisjonshonorar for 2023 er NOK 189.154 eks. mva (NOK 189.154 i 2022), hvorav NOK 0 utgjør øvrige tjenester.

6. FORSIKRINGSMESSIG RISIKO

Kjerneproduktene som Industriforsikring tilbyr sine kunder - fysisk skade og avbrudd for driftsanleggene, samt bedrifts-/produktansvar - utgjør i dag hovedeksponeringene. Aluminium-, energi- og nedstrømsforretningene har en god geografisk og anleggsmessig spredning av risiki, og relativt sett noe høyere storskadepotensiale. Virksomheten i Extruded Solutions innebærer en høyere ansvarseksponering.

Premiefastsettelsen for selskapets hovedprodukter vurderes utfra eksponerings-/egenandelsnivå, skadehistorikk, priser på tilsvarende produkter i det kommersielle markedet, aktuarielle analyser, samt priser i reassuransemarkedet.

Det er etablert gode kontrollrutiner både for underwriting og skadebehandling, og styret har fastsatt retningslinjer for hvor stor eksponering selskapet kan påta seg. Tegning av ny type risiko blir styrebehandlet. Administrasjonen informerer også jevnlig i styremøter om status på den eksisterende virksomheten.

Eksponeringen på fysisk skade og avbrudd reassureres i det internasjonale gjenforsikringsmarkedet ved bruk av megler. Fysisk skade og avbrudd for heleide Hydroselskaper i tillegg til noen mindre joint ventures er samlet og strukturert som et kombinert «quota share» og «excess of loss» program, med en egenregning på NOK 145,25 mill pr skadetilfelle; NOK 328,25 mill aggregert, utover egenandelen til det forsikrede Hydroselskap.

Produkt- og bedriftsansvar er tegnet direkte i det eksterne markedet, hvor Industriforsikring tar en eksponering på et primærlag som inngående reassuranse

Anlegget i Qatar (Qatalum) er forsikret for fysisk skade og avbrudd i et eget program delvis som «quota share», og delvis som «excess of loss», hvor Industriforsikring er eksponert for en netto egenandel på USD 2.5 mill pr. skadetilfelle med USD 5 mill aggregert. Reassuransepolisen for



Brasil er strukturert som en "quota share" hvor Industriforsikring deltar med en nettoandel på primarylaget på USD 7,5 mill pr skadetilfelle, USD 15 mill aggregert.

Det er kun benyttet reassurandører med A- eller bedre rating i S&P. Reassurandørenes andeler er forsøkt tilpasset etter størrelse og kapasitet, og alle kontrakter har god spredning når det gjelder antall reassurandører. Alle reassurandørers økonomiske situasjon blir fulgt tett opp av våre forsikringsmeglere og internt i Industriforsikring. Etter vår mening er det god balanse mellom eksponering og soliditet for våre reassurandører.

For alle bransjer beregnes erstatningsavsetning som ivaretar inntrufne, men ikke rapporterte skader pr. kvartal i samarbeid med aktuar.



Note 7 Forsikringsmessig risiko

31.12.23

(alle tall i 1000 NOK)

	Direkte forsikring				Sum direkte	Inngående gjenforsikring	Sum direkte og inngående gjenforsikring
	Industri	Ansvar	Yrkesskade	Øvrig		Ting/ eiendeler	Total sum
Bruttopremie							
Forfalte bruttopremier	196 503	15 842	8 170	29 646	250 160	27 841	278 001
Inngående Premieav.	3 420	0	0	0	0	2 215	5 636
Utgående Premieav.	2 548	0	0	0	2 548	1 909	4 456
Opp tjent Premie Brutto	197 375	15 842	8 170	29 646	251 033	28 148	279 181
Avgitt gjenforsikring							
Forfalte bruttopremier	137 257	2 591	427	5 208	145 484	0	145 484
Inngående Premieav.	0	0	0	0	0	0	0
Utgående Premieav.	0	0	0	0	0	0	0
På løpt reasspremie	137 257	2 591	427	5 208	145 484	0	145 484
Opp tjent premie e.r	60 118	13 251	7 742	24 437	105 549	28 148	133 697
Brutto erstatninger							
Betalte erstatninger	1 327	7 041	2 893	23 239	34 500	0	34 500
Erst.avs 1.1.23	25 683	44 592	74 253	27 174	171 703	27 462	199 164
Erst.avs 31.12.23	41 230	40 726	73 329	32 540	187 825	23 335	211 159
Brutto erstatninger	16 874	3 175	1 969	28 605	50 623	-4 127	46 496
Forsikringsrelaterte driftskostnader							
Administrasjonskost.	20 362	3 331	1 129	2 969	27 791	4 701	32 492
Brutto driftskostnader	20 362	3 331	1 129	2 969	27 791	4 701	32 492
Gjenforsikringsres.							
Andel av bruttopremier	0	0	19	0	19	0	19
Andel bruttoerstatn.	137 257	2 591	427	5 208	145 484	0	145 484
Erstatningsavs IB	0	0	19	0	19	0	19
Erstatningsavs UB	0	0	200	4 039	4 239	0	4 239
Endring erstatningsavs	0	0	607	9 097	9 704	0	9 704
Andel driftskostnader	0	0	-407	-5 057	-5 465	0	-5 465
Gjenforsikringsres.	-137 257	-2 591	-1	-151	-139 998	0	-139 998
Erstatninger f.e.r	16 874	3 175	1 542	23 547	45 138	-4 127	41 011

Nøkkeltall (brutto):

Skadeprosent for egen regning	28,07 %	23,96 %	19,92 %	96,36 %	42,77 %	-14,66 %	30,67 %
Kostnadsprosent for egen regning	33,87 %	25,14 %	14,58 %	12,15 %	26,33 %	16,70 %	24,30 %
Combined Ratio	61,94 %	49,09 %	34,50 %	108,51 %	69,10 %	2,04 %	54,98 %



Forts. note 7 Spesifikasjon av erstatningsavsetning

(tall i 1000)

	Industri*	Ansvar**	Yrsksskade	Øvrige	Totalt Brutto
Betalte erstatninger i 2023 for skader inntruffet i regnskapsåret 2023	-560	0	66	11 918	11 423
Erstatningsavsetning pr 31.12.2023 for skader inntruffet i regnskapsåret 2023	40 160	4 902	5 559	40 900	91 521
Anslått erstatningskostnader for regnskapsåret 2023	39 600	4 902	5 625	52 818	102 944
Betalte erstatninger i 2023 for skader inntruffet før 01.01.2023	1 887	7 041	2 827	11 321	23 077
Erstatningsavsetning pr 31.12.2023 for skader inntruffet før 01.01.2023	1 071	35 823	67 770	14 975	119 639
Erstatningsavsetning pr 31.12.2022 for skader inntruffet før 01.01.2023	53 145	44 592	74 253	27 174	199 164
Avviklingsresultat tidligere år	50 187	1 727	3 656	878	56 448
Sum betalte skader i 2023	1 327	7 041	2 893	23 239	34 500
Sum endring erstatningsavsetning	-11 914	-3 866	-924	28 700	11 996

* Inkluderer her også 'Inng Reass Brann'

** Inkluderer her også 'Inng Reass Ansvar'



Fort. note 7 Spesifikasjon av erstatningsavsetning

Yrskesskadeforsikring/Trygghetsforsikring

(tall i hele tusen)	Totalt skadebeløp (Avestning + Betaling) for skadeårgangene 2011-2023														
	1991-2010	2011	2012	2013	2014	2015	2016	2017	2018	2019	2020	2021	2022	2023	Totalt
UW/ÅR															
31.12. rapport året		11 891	12 211	15 735	13 414	14 587	11 485	27 451	11 116	10 987	9 119	6 998	6 355	5 625	
1 år senere		13 411	13 258	17 327	13 873	14 842	11 330	20 475	10 221	10 821	14 761	6 835	5 497		
2 år senere		13 219	13 825	21 356	9 227	10 045	9 460	21 589	9 605	9 520	14 707	6 673			
3 år senere		11 568	12 506	22 725	6 557	7 943	9 162	20 696	9 783	8 680	15 307				
4 år senere		9 539	9 201	19 581	5 708	7 620	10 105	12 008	8 033	7 732					
5 år senere		6 203	7 185	19 212	5 103	6 984	11 663	7 726	6 299						
6 år senere		5 042	5 766	20 859	4 386	7 235	10 639	6 245							
7 år senere		4 262	5 470	20 358	4 530	6 278	10 969								
8 år senere		7 156	5 382	20 215	4 111	7 092									
9 år senere		6 299	5 160	19 742	3 915										
10 år senere		6 183	4 836	19 916											
11 år senere		6 034	4 286												
12 år senere		5 880													
1. Totalt skadeanslag brutto pr 31.12.2023	436 272	5 880	4 286	19 916	3 915	7 092	10 969	6 245	6 299	7 732	15 307	6 673	5 497	5 625	541 709
2. Betalte skader brutto 31.12.2023	417 589	5 166	2 731	17 372	2 207	3 467	7 275	2 319	1 754	1 85	7 601	383	267	66	468 381
3. Gjenværende Reserve brutto pr 31.12.2023	18 683	715	1 555	2 544	1 708	3 625	3 694	3 926	4 545	7 547	7 706	6 290	5 230	5 559	73 329

Denne tabellen sammenligner selskapets opprinnelige skadeanslag på hver skadeårgang med nye anslag etter hvert som skadeårgangen avvikes.

Tabellens linje 1 viser beregnet totalt skadeanslag brutto for selskapets yrskesskadeforsikring. Linje 2 viser aggregerte betalinger for hver skadeårgang pr 31.12.2023 pr forsikringsår. Linje 3 viser gjenværende erstatningsavsetning brutto pr 31.12.2023 for yrskesskadeforsikring.

**NOTE 8 KAPITALKRAV**

	31.12.2023	31.12.2022
Ansvarlig kapital		
Basiskapital:		
- Kapitalgruppe 1	713 911 861	594 995 034
- Kapitalgruppe 2	116 767 206	117 075 024
- Kapitalgruppe 3	0	0
Sum basiskapital	830 679 067	712 070 058
Supplerende kapital	0	0
Total tilgjengelig og tellende ansvarlig kapital SCR	830 679 067	712 070 058
Ansvarlig kapital		
Basiskapital:		
- Kapitalgruppe 1	713 911 861	594 995 034
- Kapitalgruppe 2	15 892 367	13 909 075
- Kapitalgruppe 3	0	0
Sum basiskapital	729 804 228	608 904 109
Supplerende kapital	0	0
Total tellende ansvarlig kapital MCR	729 804 228	608 904 109
Solvenskapitalkrav (SCR)		
Markedsrisiko	186 494 422	159 238 771
Motpartsrisiko	38 186 881	31 660 206
Helseforsikringsrisiko	34 917 842	35 591 101
Skadeforsikringsrisiko	260 922 480	152 065 775
Diversifisering	-136 704 186	-107 281 422
Risiko knyttet til immaterielle eiendeler	0	0
Operasjonell risiko	8 391 606	6 907 059
Tapsabsorberende evne av utsatt skatt (LACDT) *	-74 361 714	
Solvenskapitalkrav (SCR)	317 847 330	278 181 490
Forholdet mellom tellende ansvarlig kapital og SCR	261 %	256 %
Minstekapitalkrav (MCR)		
Minstekapitalkrav øvre grense (45% av SCR)	143 031 299	125 181 671
Minstekapitalkrav nedre grense (25% av SCR)	79 461 833	69 545 373
Absolutt minstekapitalkrav (EUR 2,5 mill.)		
Minstekapitalkrav (MCR)	79 461 833	69 545 373
Forholdet mellom tellende ansvarlig kapital og MCR	918 %	876 %

* LACDT (Loss absorbing capacity of deferred tax) er hensyntatt i kapitalkravsberegningen f.o.m. Q3-2023.



NOTE 9 - VERDSETTELSE FORSIKRINGSFORPLIKTELSER - SOLVENSFORMÅL OG ÅRSREGNSKAP

(tall i 1000)

	Solvensbalanse pr 31.12.2023	NGAAP årsregnskap 31.12.2023	Forskjell verdsettelse
Sum eiendeler	1 155 208	1 158 478	3 270
Sum forpliktelser	324 529	286 941	-37 588
Sum egenkapital	830 679	871 537	-34 318

Forskjell i verdsettelse:

Tekniske avsetninger for årsregnskapsformål (avsetning for ikke opptjent brutto premie (post 10.1) og brutto erstatningsavsetning (post 10.3) erstattes av beste estimat og risikomargin i Solvens II-balansen. Beste estimat består av premie- og erstatningsavsetninger. I tillegg vil gjenforsikringsandel av brutto forsikringsforpliktelser (post 3) erstattes av gjenforsikringsandel av beste estimat.

Forskjeller mellom tekniske avsetninger i årsregnskapet og Solvens-II balanse vil også å være underlagt utsatt skatt.

Beste estimat erstatningsavsetning i Solvens II-balansen

Beregnet som diskonterte fremtidige kontantstrømmer av forventede erstatningsutbetalinger.

Beste estimat premieavsetning i Solvens II-balansen

Brutto ikke opptjent premie multipliseres med anslått combined ratio og resultatet diskonteres (basert på opptjent premie år 1).

Risiko Margin

Oppsummert blir risikomarginen beregnet ved å legge til en kapitalkostnad til den diskonterte estimerte SCR for hvert år i perioden den nåværende erstatningsavsetningen vil bli utbetalt.



Note 10 AVSKRIBBARE EIENDELER

Anskaffelseskost 01.01.2023	500
Tilgang 2023	0
Avgang 2023	0
Anskaffelseskost 31.12.2023	500

Akkumulerte avskrivninger 01.01.2023	500
Avskrivninger 2022	0
Avgang 2022	0
Bokført verdi pr. 31.12.2023	0

Årets avskrivninger 2022	0
Årets nedskrivninger	0
Årets reverserte nedskrivninger	0

Økonomisk levetid	5 -25 år
Avskrivningsplan	Lineær



Note 11

SKATT / TAX 2023

Årets skattekostnad fordeler seg på:

	2023	2022
Betalt skatt 25%	29 007 680	32 198 751
Endring i utsatt skatt	- 6 811 881	- 11 021 739
For mye/lite avsatt skatt tidligere år	7 968	36 218
Betalt kileskatt i utlandet	-	-
Skatteeffekt av konsernbidrag	-	-
Utsatt skatt (fordel) balanseført ved overtakelse pensjonsforpliktelse	1 778 358	-
SUM SKATTEKOSTNAD	23 982 125	21 213 230

This year's taxation:

Tax payable	32 198 751
Change in deferred tax liability	- 11 021 739
Too much/too little allocated tax in previous years	36 218
Withholding tax paid abroad	-
Tax effect of group contributions	-
Deferred tax (benefit) related to pension obligation	-
TOTAL TAX COST	21 213 230

Beregning av årets skattegrunnlag:

Calculation of the year's tax base:

Resultat før skattekostnad	162 922 719	82 760 657
Permanente forskjeller	- 74 139 525	19 510 345
Endring i midlertidige forskjeller	27 247 525	44 086 957
Mottatt/avgitt konsernbidrag med skattemessig virkning	-	-
Korreksjon estimatarvik pensjon	-	-
Anvendelse av fremførbart underskudd	-	-
Årets skattegrunnlag	116 030 719	146 357 959

Permanente forskjeller

3% inntektsføring av utbytte i fritaksmodell	-	-	Permanent differences	-	3% income recognition of dividends in the exemption model
Ikke fradragsberettiget representasjon (konto 7300 og 7301)	500	-	Non-deductible representation	-	Non-deductible representation
Ikke fradragsberettiget andre kostnader (konto 7311 og 7321 kontingent)	44 228	36 098	Not eligible for deduction/not subject to interest expense/income	57 623	Not eligible for deduction/not subject to interest expense/income
Ikke fradragsberettiget/ikke skt pl rentekostnad/inntekter (konto 8117 vedt norsk skatt)	-	-	Addition/deduction for net unrealized loss/gain shares	26 923 237	Addition/deduction for net unrealized loss/gain shares
Tillegg/fradrag for netto urealisert tap/gevinst aksjer	- 18 584 644	26 923 237	Proportion of profit of participating companies, 3% revenue recognition	7 506 613	Proportion of profit of participating companies, 3% revenue recognition
Andel resultat deltakerlignede selskaper, 3% inntektsføring	- 47 770 982	- 7 506 613	Elimination of pension liability when taking over employees in 2023	-	Elimination of pension liability when taking over employees in 2023
Eliminering av innregnet pensjonsforpliktelse ved overtakelse ansatte 2023	- 9 285 412	-	Theoretically calculated pension cost 2023	1 456 785	Theoretically calculated pension cost 2023
Teoretisk beregnet pensjonskostnad 2023	- 1 456 785	-	Total permanent differences	19 510 345	Total permanent differences

Oversikt over midlertidige forskjeller:

	2023	2022
Urealiserte gevinster/tap på verdipapier	- 12 539 195	- 22 019 194
Andre fremtidige forpliktelser	- 569 537	- 201 126
Forsikrings tekniske avsetninger i EK	108 334 800	135 418 500
Pensjonsforpliktelse netto	9 285 412	-
Grunnlag utsatt skatt	85 950 656	113 198 181
Utsatt skatt 25%	21 487 666	28 259 545

2022 Summary of temporary differences:

Unrealized gains/losses on securities	- 22 019 194
Other future obligations	- 201 126
Insurance technical provisions in EK	135 418 500
Net pension obligation	-
Deferred tax basis	113 198 181
Deferred tax 25%	28 259 545



NOTE 12 - Spesifikasjon av aksjer og obligasjoner/Specification of equities and bonds

<small>(in NOK 1000)</small>					
Beskrivelse	Geografisk sone	Anskaffelsesverdi	Markedsverdi		
Description	Geographical zone	Acquisition cost	Market value		
CWORLDWIDE NOR 3	NORWAY	12 406	36 406		
DNB NORGE PENSJON	NORWAY	60 989	96 744		
		73 395	133 150		
BNY Mellon Long Term Global Equity Fur GLOBAL		19 735	99 875		
SKAGEN GLOBAL 3	GLOBAL	4 831	26 583		
Storebrand Global Indeks	GLOBAL	62 256	97 042		
		86 821	223 500		
TOTAL		160 216	356 650		



Spesifikasjon av obligasjoner/Specification of bonds

(in NOK 1000)

Beskrivelse	Rating	Nominell verdi	Anskaffelseskost	Markedsverdi
Description	Rating class	Nominal amount	Acquisition value	Market value
AGDER ENERGI FRN G 20/25	BBB	5 000	5 000	5 082
AGDER FYLKESKOM 3,997 23/28	AA	10 000	10 008	10 284
ARENDAL KOMMUNE 3,509 23/28	AA	20 000	19 583	20 283
BN BANK 2,60 19/25	BBB	10 000	10 057	10 006
BN BANK 4,07 22/27	A	4 000	3 920	3 997
BN BANK FRN SUB C 19/29	BBB	3 000	3 000	2 999
DANSKE BANK FRN COVID 22/27	AAA	10 000	10 000	10 112
EIDSIVA ENERGI 5,244 G 23/28	BBB	6 000	6 000	6 354
EIDSIVA ENERGI FRN G 20/25	BBB	6 000	6 000	6 086
EIKA BOLIGRE FRN SUB C 21/31	BBB	8 000	8 000	7 950
ELKEM 5,75 23/28	BBB	7 000	7 000	7 388
ENTRA 1,50 G 21/26	BBB	13 000	12 632	11 754
EVINY 5,13 23/28	A	14 000	14 185	14 688
LYSE ENERGI 4,35 14/24	BBB	5 000	5 643	5 207
LYSE ENERGI FRN G 20/27	BBB	8 000	8 000	7 989
LYSE FRN G 22/28	A	5 000	5 014	5 089
NORDEA BANK ABP 2,35 SNP 21/26	A	10 000	9 998	9 445
NORDEA EKR 2,17 19/26	AAA	25 000	26 593	24 330
NORDEA EKR FRN COVID 23/28	AAA	4 000	4 000	4 041
NORGESGRUPPEN FRN 20/26	BBB	10 000	10 000	10 141
NORSK HYDRO 5,257 22/28	BBB	10 000	10 000	10 361
NORSK STAT 1,50 16/26	AAA	20 000	20 360	19 420
NORSK STAT 1,75 15/25	AAA	7 000	7 105	6 929
NORSK STAT 1,75 17/27	AAA	20 000	18 524	19 361
NORSK STAT 2,00 18/28	AAA	15 000	15 341	14 469
ORKLA 2,35 16/26	A	10 000	10 590	9 568
ORKLA 4,35 13/24	A	5 000	5 384	5 202
ORKLA FRN G 21/28	A	2 000	2 000	1 989
OSLO KOMMUNE 1,20 20/26	AAA	20 000	20 040	18 515
OSLO KOMMUNE 2,15 19/29	AAA	10 000	9 185	9 175
OSLO KOMMUNE 2,35 15/24	AAA	5 000	5 003	4 957
SANDNES SPBK 1,31 20/25	A	21 000	19 340	20 043
SANDNES SPBK 4,52 22/27	A	20 000	19 993	20 408
SCHIBSTED 4,85 23/30	BBB	5 000	5 000	5 178
SPBK 1 BKR 2,10 COVID 16/26	AAA	10 000	9 208	9 540
SPBK 1 BKR 2,10 COVID 19/29	AAA	10 000	9 184	9 165
SPBK 1 BKR 2,38 COVID 16/28	AAA	6 000	5 715	5 718
SPBK 1 BV FRN SNP C 21/27	A	12 000	12 000	12 002
SPBK 1 NORD-NORGE 3,995 G 22/27	AA	10 000	10 000	10 088
SPBK 1 OSTFOLD AHIUS 2,30 20/25	A	15 000	14 207	14 810
SPBK 1 OSTLANDET 2,24 SNP C 21/28	A	13 000	12 561	12 124
SPBK 1 OSTLANDET 2,665 17/27	AA	20 000	19 406	19 386
SPBK 1 SMN 2,39 19/24	A	15 000	15 000	15 141
SPBK 1 SMN 5,51 SNP 23/29	BBB	5 000	5 008	5 372
SPBK 1 SR-BANK 2,44 19/24	A	15 000	15 006	15 337
SPBK 1 SR-BANK 3,90 22/27	A	10 000	9 605	10 116
SPBK 1 SR-BANK FRN 20/25	A	6 000	6 000	6 036
SPBK 1 SR-BANK FRN SNP C 20/27	BBB	6 000	6 000	5 961
SPBK 1 SØRØST-NORGE 2,30 21/27	A	15 000	15 016	14 378
SPBK HELGELAND 1,88 21/26	A	20 000	20 000	18 944
SPBK MORE 1,28 20/25	A	5 000	5 000	4 740
SPBK MORE 5,59 SNP 23/29	BBB	3 000	3 000	3 185
SPBK MORE FRN SNP C 21/27	BBB	10 000	10 000	10 010
SPBK NORD-NORGE 2,37 19/24	AA	6 000	5 947	6 039
SPBK NORD-NORGE FRN SUB C 23/33	BBB	2 000	2 000	2 049
SPBK OST 5,15 23/29	A	11 000	11 000	11 632
SPBK SMN 1,40 G 20/26	A	5 000	5 000	4 636
SPBK SOGN OG FIORD 2,09 19/24	A	5 000	5 053	4 946
SPBK SOR 2,44 19/24	A	9 000	9 000	8 813
SPBK SOR 2,885 G 22/27	A	6 000	6 000	5 920
SPBK SOR 2 FRN SUB C 23/33	BBB	4 000	4 000	4 139
SPBK SOR FRN SNP C 20/26	BBB	8 000	8 000	7 984
SPBK SOR FRN SUB C 23/33	BBB	12 000	12 000	12 075
SPBK VEST 2,42 19/25	AA	10 000	9 574	9 839
SPBK VEST 3,515 G 22/26	AA	10 000	10 000	10 095
SPBK VEST 5,32 23/27	AA	15 000	15 058	15 841
STATNETT 2,35 17/24	A	3 000	3 056	3 045
STATNETT FRN G 21/26	A	10 000	9 824	9 984
TRONDHEIM KOMMUNE 3,57 14/24	AA	15 000	16 472	15 317
VESTLAND FYLKESKOM 3,77 23/30	AA	10 000	10 006	10 171
YARA 2,41 21/26	BBB	6 000	6 000	5 983
YARA 2,90 17/27	BBB	6 000	6 398	5 661
Å ENERGI 5,24 G 23/28	A	10 000	10 000	10 583
TOTAL		722 000	718 795	715 266

Note 13 Finansiell risiko

Industriforsikring AS har fra og med 1.1.2008 satt ut forvaltningen av investeringsporteføljen til Hydro Kapitalforvaltning AS. Forvaltningsmandatet gir retningslinjer for allokering til finansielle instrumenter og eksponering i forhold til benchmark. I tillegg til benchmark er det definert grenseverdier rundt benchmark for å ha rom for markedsbevegelser, samt å kunne gjøre tilpasninger i porteføljen over tid i markedet da Hydro Kapitalforvaltning AS søker å unngå å gjøre tilpasninger i porteføljen som er ugunstige i forhold til markedsbevegelsene. Ledelsen i Industriforsikring AS mottar finansrapporter fra forvaltningen på månedlig basis, og styret informeres kvartalsvis. Finansrapporteringen til ledelsen og styret inneholder beholdningsoversikt og avkastning for de forskjellige finansielle klassene.

Kredittrisiko

Kredittrisiko er risikoen for at Industriforsikring AS blir påført tap dersom en motpart ikke oppfyller sine finansielle forpliktelser. Kredittrisiko for Industriforsikring AS oppstår som følge av obligasjonsinvesteringer. Industriforsikring AS' kredittrisiko styres ut fra interne mandater som gir rammer for eksponering både i størrelse og mot utsteder. Industriforsikring AS håndterer kredittrisiko gjennom oppfølging av investeringsmandatet hvor det er definert grenser for eksponering. Risikoeksponeringen måles og vurderes månedlig. Kredittrisiko reduseres gjennom diversifisering, god kredittverdighet hos motparten og begrensninger i forhold til aggregert kreditteksponering mot hver enkelt motpart.

Markedsrisiko

Markedsrisiko er risikoen for at Industriforsikring AS' verdier reduseres som følge av uventet og ugunstig markedsbevegelse i renter og valutakurser.

Industriforsikring AS måler markedsrisiko ved beregning av Solvensmarginen som inngår i kvartalsvis rapportering til styret. Dette gir Industriforsikring AS informasjon i forhold til soliditeten.

Likviditetsrisiko

Likviditetsrisikoen er risikoen for ikke å kunne møte sine økonomiske og finansielle forpliktelser til avtalt tid. Risikoeksponering i forhold til likviditet oppstår som følge av investeringer som er vanskelig omsettelig i markedet, enten på grunn av lav etterspørsel eller lav pris, eller at markedsforholdene ikke tillater realisasjon. Likviditetsstyringen skal ta høyde for og sikre tilstrekkelig funding til å unngå likviditetsproblemer.

Industriforsikring AS har likviditetsrisiko relatert til å kunne møte forsikringsutbetalinger og konsernbidrag med midler fra den forvaltede kapitalen. For å møte et likviditetsbehov er det i de underliggende forvaltningsmandatene avtalt realisasjonstid. Likviditetsrisikoen for direkte investeringer i aksje- og rentemarkedet vil være reflektert i markedsforholdene. I forvaltningsmandatet er det krav om forsvarlig likviditet til å dekke antatte forpliktelser og utbetalinger. Forsvarlig likviditet dekkes blant annet gjennom en spesifisert andel av statspapirer og obligasjoner med fortrinnsrett ("OMF").



Note 14 – KREDITTRISIKO

Kreditrisiko i investeringsporteføljen
Kreditrisikoen er analysert for de enkelte verdipapirene som inngår i den totale obligasjonsporteføljen.
Realiserbare verdipapier er klassifisert til virkelig verdi over resultatet.
Ratingdassjer er basert på klassifisering fra interne kreditmodeller og offisiell rating fra ratingbyråer.

2023

Rating	AAA		AA		A		BBB		Ikke ratet	
	Anskaffelseskost	Virkelig verdi	Anskaffelseskost	Virkelig verdi	Anskaffelseskost	Virkelig verdi	Anskaffelseskost	Virkelig verdi	Anskaffelseskost	Virkelig verdi
Debitkategorier										
Offentlig sektor	96	93	56	56	0	0	0	0	0	0
Finansinstitusjoner	65	63	70	71	170	170	10	10	0	0
Andre utstedere	0	0	0	0	104	104	149	149	0	0
Sum	160	156	126	127	274	274	159	159	0	0

2022

Rating	AAA		AA		A		BBB		Ikke ratet	
	Anskaffelseskost	Virkelig verdi	Anskaffelseskost	Virkelig verdi	Anskaffelseskost	Virkelig verdi	Anskaffelseskost	Virkelig verdi	Anskaffelseskost	Virkelig verdi
Debitkategorier										
Offentlig sektor	96	92	76	25	0	0	0	0	0	0
Finansinstitusjoner	55	53	65	66	139	136	30	30	0	0
Andre utstedere	0	0	0	0	80	77	144	141	0	0
Sum	151	145	92	91	219	214	174	170	0	0

2021

Rating	AAA		AA		A		BBB		Ikke ratet	
	Anskaffelseskost	Virkelig verdi	Anskaffelseskost	Virkelig verdi	Anskaffelseskost	Virkelig verdi	Anskaffelseskost	Virkelig verdi	Anskaffelseskost	Virkelig verdi
Debitkategorier										
Offentlig sektor	79	77	47	46	0	0	0	0	0	0
Finansinstitusjoner	94	94	15	15	134	135	44	45	0	0
Andre utstedere	0	0	0	0	67	67	122	122	37	36
Sum	172	171	62	62	201	202	166	167	37	36

Reutredasjonen for obligasjonsporteføljen ved utgangen av 2023 var 2,2 år, mens kredittdurasjonen var 3,2 år.
Den forventede avkastningen for obligasjonsporteføljen ble 4,6% for 2023.
Gjennomsnittlig effektiv rente for obligasjoner 31.12.2023 var 4,2%.
Ved utgangen av 2023 hadde Industriforsikring AS ingen valutasikning av sine finansielle posisjoner da selskapet har forpliktelse i samme valuta som det har investeringer i (kun aksjetilbud).



Note 15 - MARKEDSRISIKO

Sensitivitetsanalyse

Sensitivitetsanalyse med hensyn til valutarisiko

Industrieforsikring AS har investeringer med eksponering i dollar, euro, britiske pund og yen med flere. Flere av investeringene som har valutarisiko er i fond som har investert i ulike selskaper rundt omkring i verden. Sensitivitetsanalysen viser effekt på resultat og egenkapital for dollar, euro, japanske yen og britiske pund. Til sammen står disse for 91% (91% for 2022) av den underliggende eksponeringen. De resterende 9% (9% for 2022) består av flere og mindre valutaeksponeringer.

Effekter knyttet til resultat

Dersom lokal valuta (NOK) hadde svekket/styrket seg med 10% mot dollar, euro, yen og pund, med alle andre variabler holdt konstant, ville resultatet for Industrieforsikring blitt NOK 20,4 mill. høyere/lavere. Endringen i resultatet for 2022 var tilsvarende en effekt på NOK 19,2 mill. høyere/lavere resultat.

Effekter knyttet til egenkapital

Resultateffektene fra valutaværingninger går via resultatet direkte inn mot egenkapitalen. For å måle valutasensitiviteten for egenkapitalen er valutaeffekten målt i forhold til egenkapitalen. Dersom regnskapsvalutaen (NOK) hadde svekket/styrket seg med 10%, endrer egenkapitalen seg med +/- 2,3%. Tilsvarende tall for 2022 var +/- 2,6%.



Note 16 - LIKVIDITETSRISIKO

Likviditetsrisikoen håndteres ved at det i Industriforsikring AS' mandat med Hydro Kapitalforvaltning AS er inntatt krav om en minimumsandel av statspapirer og obligasjoner med fortrinnsrett på 12% av obligasjonsporteføljen, samt minimum 50 millioner i kontanter.

Forfallsanalyse:

	<u>2024</u>						
	(mill.)	0-6 mnd	7-12 mnd	2025	2026	2027	> 2027
Obligasjoner							
- Hovedstøtutbetalinger		64,0	19,0	85	177	172,0	227,0
- Renter		12,8	11,9	23,0	20,3	15,5	20,3
Sum		76,8	30,9	108,0	197,3	187,5	247,3

	<u>2023</u>						
	(mill.)	0-6 mnd	7-12 mnd	2024	2025	2026	> 2026
Obligasjoner							
- Hovedstøtutbetalinger		44,0	35,0	83,0	54,0	177,0	243,0
- Renter		9,9	7,9	15,8	13,3	11,6	10,8
Sum		53,9	42,9	98,8	67,3	188,6	253,8

	<u>2022</u>						
	(mill.)	0-6 mnd	7-12 mnd	2023	2024	2025	> 2025
Obligasjoner							
- Hovedstøtutbetalinger		67,0	95,0	93,0	82,0	39,0	255,0
- Renter		7,6	5,7	10,4	8,1	5,7	8,3
Sum		74,6	100,7	103,4	90,1	44,7	263,3



Note 17 - Finansielle instrumenter klassifisert i henhold til nivå til virkelig verdi ("Fair Value"):

(NOK 1000)

Virkelig verdi fastsatt ved rapporterings
tidspunkt klassifisert i henhold til nivå:

Beskrivelse	Totalt per			
	31.12.23	Nivå 1	Nivå 2	Nivå 3
Finansielle instrumenter målt til virkelig verdi over resultat				
Aksjer	356 650	356 650		
Obligasjoner	715 266	60 179	655 087	
SUM	1 071 916	416 829	655 087	0

Finansielle instrumenter spesifisert i henhold til Nivå 3, målt til virkelig verdi ("Fair Value"):

Forklaring:

Nivå 1 - kvoterte priser

Likvide aksjer og andeler i aksjefond med investeringer i likvide aksjer. Verdsattes basert på handelskurser fra relevante børser eller kurser fra fondene (basert på handelskurser på de underliggende finansielle instrumentene).

Nivå 2 - observerbare forutsetninger

Rentepapirer verdsattes ved hjelp av modeller hvor input er observerbar i markedet.

Nivå 3 - ikke-observerbare forutsetninger

Industriforsikring har ingen aktiva som prisfastsettes etter Nivå 3.



Note 18 Transaksjoner med nærstående parter

Industriforsikring AS selger forsikringsdekning til selskaper i Hydrokonsemet.

Alle transaksjoner er foretatt som del av den ordinære virksomheten og til armlengdes priser.

De vesentligste transaksjonene som er foretatt er som følger:

(tall i 1000 NOK)

		<u>2023</u>	<u>2022</u>
a)	Salg av forsikringsprodukter (premieinntekt)	272 298	219 447
b)	Skadeoppgjør	46 903	6 106
c)	Hydro Kapitalforvaltning AS (verdipapirforvaltning)	658	621

Balansen inkluderer følgende beløp som følge av transaksjoner med tilknyttede selskaper:

	<u>2023</u>	<u>2022</u>
Kundefordringer	1 550	1 508
Leverandørgjeld	1 157	2 609
Sum	2 707	4 117



Note 19 - Andre inntekter / andre kostnader

Poster inkludert i "Andre inntekter" og "Andre kostnader" representerer agio og disagio for forsikring og finans, og presenteres netto.



Styret - Board of Directors

EVP Anne-Lene Midseim, Styreleder/Chair
Head of Group Treasury & Tax - Katrine Barø Talgø
Head of Finance, Extruded Solutions - Alexander Samsonsen
Head of Energy Markets - Per-Eiler Vierli
Head of Commercial, Bauxite & Alumina - Jonathan Hadley
Ekstern medlem/External member - Mohsin Ramani, Advokat

Administrasjon - Management

Elisabeth Kjæmes Khantafat, Daglig Leder / Managing Director
Lill Anne Siljobergsåsen, Avdelingssjef/ Manager
Marte Thuve Flock, Avdelingssjef/Manager
John-Are Johansen, Risk Manager
Randi Birkeland, Senior Advisor

INDUSTRIFORSIKRING

Kontoradresse/Office address: Drammensveien 264, 0283 Oslo, Norway
Telefon/Phone: (+47) 22 53 81 00
Postadresse/Postal address: Postbox 980, Skøyen, N-0240 Oslo, Norway
E-mail: industriforsikring@hydro.com



KPMG AS
Sørkedalsveien 6
P.O. Box 7000 Majorstuen
N-0306 Oslo

Telephone +47 45 40 40 63
Internet www.kpmg.no
Enterprise 935 174 627 MVA

Til generalforsamlingen i Industriforsikring AS

Uavhengig revisors beretning

Konklusjon

Vi har revidert årsregnskapet for Industriforsikring AS som består av balanse per 31. desember 2023, resultatregnskap, oppstilling over endringer i egenkapital og kontantstrømpstilling for regnskapsåret avsluttet per denne datoen og noter til årsregnskapet, herunder et sammendrag av viktige regnskapsprinsipper.

Etter vår mening

- oppfyller årsregnskapet gjeldende lovkrav, og
- gir årsregnskapet et rettviseende bilde av selskapets finansielle stilling per 31. desember 2023, og av dets resultater og kontantstrømmer for regnskapsåret avsluttet per denne datoen i samsvar med regnskapslovens regler og forskrift om årsregnskap for skadeforsikringsforetak.

Vår konklusjon er konsistent med vår tilleggsrapport til styret.

Grunnlag for konklusjonen

Vi har gjennomført revisjonen i samsvar med International Standards on Auditing (ISA-ene). Våre oppgaver og plikter i henhold til disse standardene er beskrevet nedenfor under *Revisors oppgaver og plikter ved revisjonen av årsregnskapet*. Vi er uavhengige av selskapet i samsvar med kravene i relevante lover og forskrifter i Norge og International Code of Ethics for Professional Accountants (inkludert internasjonale uavhengighetsstandarder) utstedt av International Ethics Standards Board for Accountants (IESBA-reglene), og vi har overholdt våre øvrige etiske forpliktelser i samsvar med disse kravene. Innhentet revisjonsbevis er etter vår vurdering tilstrekkelig og hensiktsmessig som grunnlag for vår konklusjon.

Vi er ikke kjent med at vi har levert tjenester som er i strid med forbudet i revisjonsforordningen (EU) No 537/2014 artikkel 5 nr. 1.

Vi har vært revisor for Industriforsikring AS sammenhengende i 13 år fra valget på generalforsamlingen den 6. april 2010 for regnskapsåret 2010 med gjenvalg på generalforsamlingen den 20. mars 2024.

Sentrale forhold ved revisjonen

Sentrale forhold ved revisjonen er de forhold vi mener var av størst betydning ved revisjonen av årsregnskapet for 2023. Disse forholdene ble håndtert ved revisjonens utførelse og da vi dannet oss vår mening om årsregnskapet som helhet, og vi konkluderer ikke særskilt på disse forholdene.

Offices in:

© KPMG AS, a Norwegian limited liability company and a member firm of the KPMG global organization of independent member firms affiliated with KPMG International Limited, a private English company limited by guarantee. All rights reserved.

Statsautoriserte revisorer - medlemmer av Den norske Revisorforening

Oslo	Elverum	Mo i Rana	Tromsø
Alta	Finnsnes	Molde	Trondheim
Arendal	Hamar	Sandefjord	Tynset
Bergen	Haugesund	Stavanger	Ulsteinvik
Bode	Knarvik	Stord	Ålesund
Drammen	Kristiansand	Straume	

Penneo Dokumentnøkkel: DHG8V-SCABN-1OXSS-5WYJD-NB083-5AMNU



Erstatningsavsetninger

Det vises til note 1 Generell informasjon under Forsikringstekniske avsetninger side, note 3 Kritiske regnskapsestimater og vurderinger, note 7 Forsikringsmessig risiko og styrets årsberetning, avsnitt Total provisions/reserves.

Beskrivelse av forholdet	Vår revisjonsmessige tilnærming
<p>Erstatningsavsetningene er et estimat på fremtidig betaling av erstatningskrav for hendelser som på balansedagen er inntruffet, men ikke ferdig oppgjort.</p> <p>Det knytter seg betydelig usikkerhet til fastsettelsen av erstatningsavsetninger som følge av følgende faktorer:</p> <ul style="list-style-type: none">• balanseført verdi er vesentlig• bruk av aktuarielle metoder og modeller ved beregning av erstatningsavsetninger• skjønnsmessige vurderinger ved valg av forutsetninger og data til å utlede forutsetninger som for eksempel erstatningsprosent (skadeomfang) og meldemønster (tid fra skade oppstår til denne blir meldt)• estimeringsusikkerhet som skyldes bruk av historiske erfaringstall til å predikere fremtidige utbetalinger <p>Vi har følgelig vurdert erstatningsavsetninger som et sentralt forhold ved i revisjonen.</p>	<p>Vår revisjonstilnærming inkluderer en kombinasjon av revisjonshandlinger bestående av test av selskapets etablerte interne kontroller knyttet til erstatningsavsetninger samt substanshandlinger.</p> <p>Vi har vurdert utforming og implementering av utvalgte kontroller for å fastsette aktuarielle metoder, modeller og forutsetninger.</p> <p>For å utfordre ledelsen har revisjonsteamet som også inkluderer aktuarer, blant annet:</p> <ul style="list-style-type: none">• vurdert og testet om de benyttede metodene, modellene, forutsetningene og data er hensiktsmessige innenfor rammen av rammeverket for finansiell rapportering,• sammenlignet metoder, modeller og forutsetninger mot bransjestandarder og kontrollert om de er i tråd med regulatoriske krav der det er aktuelt,• foretatt egne etterberegninger av et utvalg av forsikringsprodukter. Der hvor det er vesentlige forskjeller mellom ledelsens og våre beregninger har vi gjort ytterligere undersøkelser.• vurdert om ledelsens skjønnsmessige vurderinger kan medføre indikasjoner på mulig manglende objektivitet hos ledelsen,• kontrollert for et utvalg forsikringsprodukter om metodene, modellene, forutsetningene og data er anvendt konsistent innenfor de ulike forsikringsproduktene, samt kontrollert matematisk nøyaktighet av beregningene• testet informasjonen/data som inngår i de aktuarielle metodene/modellene for et utvalg av forsikringsproduktene mot fagsystemene, og <p>Vi har også påsett at noteopplysninger er i henhold til kravene i forskrift om årsregnskap for skadeforsikringsselskaper og at informasjonen er konsistent med de bokførte erstatningsavsetningene.</p>

Penneo Dokumentnøkkel: DHG8V-8CABN-1OX55-SWYJD-NB083-5AMNU

Øvrig informasjon



Styret og daglig leder (ledelsen) er ansvarlige for informasjonen i årsberetningen og annen øvrig informasjon som er publisert sammen med årsregnskapet. Øvrig informasjon omfatter informasjon i årsrapporten bortsett fra årsregnskapet og den tilhørende revisjonsberetningen. Vår konklusjon om årsregnskapet ovenfor dekker verken informasjonen i årsberetningen eller annen øvrig informasjon.

I forbindelse med revisjonen av årsregnskapet er det vår oppgave å lese årsberetningen og annen øvrig informasjon. Formålet er å vurdere hvorvidt det foreligger vesentlig inkonsistens mellom årsberetningen, annen øvrig informasjon og årsregnskapet og den kunnskap vi har opparbeidet oss under revisjonen av årsregnskapet, eller hvorvidt informasjon i årsberetningen og annen øvrig informasjon ellers fremstår som vesentlig feil. Vi har plikt til å rapportere dersom årsberetningen eller annen øvrig informasjon fremstår som vesentlig feil. Vi har ingenting å rapportere i så henseende.

Basert på kunnskapen vi har opparbeidet oss i revisjonen, mener vi at årsberetningen

- er konsistent med årsregnskapet og
- inneholder de opplysninger som skal gis i henhold til gjeldende lovkrav.

Ledelsens ansvar for årsregnskapet

Ledelsen er ansvarlig for å utarbeide årsregnskapet og for at det gir et rettviseende bilde i samsvar med regnskapslovens regler og god regnskapsskikk i Norge. Ledelsen er også ansvarlig for slik internkontroll som den finner nødvendig for å kunne utarbeide et årsregnskap som ikke inneholder vesentlig feilinformasjon, verken som følge av misligheter eller utilsiktede feil.

Ved utarbeidelsen av årsregnskapet må ledelsen ta standpunkt til selskapets evne til fortsatt drift og opplyse om forhold av betydning for fortsatt drift. Forutsetningen om fortsatt drift skal legges til grunn for årsregnskapet så lenge det ikke er sannsynlig at virksomheten vil bli avvirket.

Revisors oppgaver og plikter ved revisjonen av årsregnskapet

Vårt mål er å oppnå betryggende sikkerhet for at årsregnskapet som helhet ikke inneholder vesentlig feilinformasjon, verken som følge av misligheter eller utilsiktede feil, og å avgi en revisjonsberetning som inneholder vår konklusjon. Betryggende sikkerhet er en høy grad av sikkerhet, men ingen garanti for at en revisjon utført i samsvar med ISA-ene, alltid vil avdekke vesentlig feilinformasjon. Feilinformasjon kan oppstå som følge av misligheter eller utilsiktede feil. Feilinformasjon er å anse som vesentlig dersom den enkeltvis eller samlet med rimelighet kan forventes å påvirke de økonomiske beslutningene som brukerne foretar på grunnlag av årsregnskapet.

Som del av en revisjon i samsvar med ISA-ene, utøver vi profesjonelt skjønn og utviser profesjonell skepsis gjennom hele revisjonen. I tillegg:

- identifiserer og vurderer vi risikoen for vesentlig feilinformasjon i regnskapet, enten det skyldes misligheter eller utilsiktede feil. Vi utformer og gjennomfører revisjonshandlinger for å håndtere slike risikoer, og innhenter revisjonsbevis som er tilstrekkelig og hensiktsmessig som grunnlag for vår konklusjon. Risikoen for at vesentlig feilinformasjon som følge av misligheter ikke blir avdekket, er høyere enn for feilinformasjon som skyldes utilsiktede feil, siden misligheter kan innebære samarbeid, forfalskning, bevisste utelatelser, uriktige fremstillinger eller overstyring av internkontroll.
- opparbeider vi oss en forståelse av intern kontroll som er relevant for revisjonen, for å utforme revisjonshandlinger som er hensiktsmessige etter omstendighetene, men ikke for å gi uttrykk for en mening om effektiviteten av selskapets interne kontroll.
- evaluerer vi om de anvendte regnskapsprinsippene er hensiktsmessige og om regnskapsestimatene og tilhørende noteopplysninger utarbeidet av ledelsen er rimelige.
- konkluderer vi på om ledelsens bruk av fortsatt drift-forutsetningen er hensiktsmessig, og, basert på innhentede revisjonsbevis, hvorvidt det foreligger vesentlig usikkerhet knyttet til hendelser eller forhold som kan skape tvil av betydning om selskapets evne til fortsatt drift. Dersom vi konkluderer med at det eksisterer vesentlig usikkerhet, kreves det at vi i revisjonsberetningen henleder oppmerksomheten på tilleggsopplysningene i årsregnskapet, eller, dersom slike tilleggsopplysninger ikke er tilstrekkelige, at vi modifierer vår konklusjon.



Våre konklusjoner er basert på revisjonsbevis innhentet frem til datoen for revisjonsberetningen. Etterfølgende hendelser eller forhold kan imidlertid medføre at selskapet ikke kan fortsette driften.

- evaluerer vi den samlede presentasjonen, strukturen og innholdet i årsregnskapet, inkludert tilleggsopplysningene, og hvorvidt årsregnskapet gir uttrykk for de underliggende transaksjonene og hendelsene på en måte som gir et rettviseende bilde.

Vi kommuniserer med styret blant annet om det planlagte innholdet i og tidspunkt for revisjonsarbeidet og eventuelle vesentlige funn i revisjonen, herunder vesentlige svakheter i intern kontroll som vi avdekker gjennom revisjonen.

Vi avgir en uttalelse til revisjonsutvalget om at vi har etterlevd relevante etiske krav til uavhengighet, og kommuniserer med dem alle relasjoner og andre forhold som med rimelighet kan tenkes å kunne påvirke vår uavhengighet, og, der det er relevant, om tilhørende forholdsregler.

Av de forholdene vi har kommunisert med styret, tar vi standpunkt til hvilke som var av størst betydning for revisjonen av årsregnskapet for den aktuelle perioden, og som derfor er sentrale forhold ved revisjonen. Vi beskriver disse forholdene i revisjonsberetningen med mindre lov eller forskrift hindrer offentliggjøring av forholdet, eller dersom vi, i ekstremt sjeldne tilfeller, beslutter at forholdet ikke skal omtales i revisjonsberetningen siden de negative konsekvensene ved å gjøre dette med rimelighet må forventes å oppveie allmennhetens interesse av at forholdet blir omtalt.

Oslo, 22. mars 2024

KPMG AS

Anna Pettersen
Statsautorisert revisor
(elektronisk signert)

Penneo Dokumentnøkkel: DHG8V-8CABN-1OXSS-5WYJD-NB083-5AMNU



PENNEO

Signaturene i dette dokumentet er juridisk bindende. Dokument signert med "Penneo™ - sikker digital signatur". De signerende parter sin identitet er registrert, og er listet nedenfor.

"Med min signatur bekrefter jeg alle datoer og innholdet i dette dokument."

Anna Pettersen

Statsautorisert revisor

På vegne av: KPMG AS

Serienummer: UN:NO-9578-5999-4-1502231

IP: 80.232.xxx.xxx

2024-03-22 14:24:26 UTC



Penneo Dokumentnøkkel: DHG8V-8CABN-1OXSS-5WYJD-NB083-5MMNU

Dokumentet er signert digitalt, med **Penneo.com**. Alle digitale signatur-data i dokumentet er sikret og validert av den datamaskin-utregnede hash-verdien av det opprinnelige dokument. Dokumentet er låst og tids-stemplet med et sertifikat fra en betrodd tredjepart. All kryptografisk bevis er integrert i denne PDF, for fremtidig validering (hvis nødvendig).

Hvordan bekrefter at dette dokumentet er originalen?

Dokumentet er beskyttet av ett Adobe CDS sertifikat. Når du åpner dokumentet i

Adobe Reader, skal du kunne se at dokumentet er sertifisert av **Penneo e-signature service <penneo@penneo.com>**. Dette garanterer at innholdet i dokumentet ikke har blitt endret.

Det er lett å kontrollere de kryptografiske beviser som er lokalisert inne i dokumentet, med Penneo validator - <https://penneo.com/validator>