



## ÅRSREGNSKAPET FOR REGNSKAPSÅRET 2022 - GENERELL INFORMASJON

### Enheten

Organisasjonsnummer: 989 221 329  
Organisasjonsform: Aksjeselskap  
Foretaksnavn: IMW INVEST AS  
Forretningsadresse: Åfaret 5  
4331 ÅLGÅRD

### Regnskapsår

Årsregnskapets periode: 01.01.2022 - 31.12.2022

### Konsern

Morselskap i konsern: Nei

### Regnskapsregler

Regler for små foretak benyttet: Ja  
Benyttet ved utarbeidelsen av årsregnskapet til selskapet: Regnskapslovens alminnelige regler

### Årsregnskapet fastsatt av kompetent organ

Bekreftet av representant for selskapet: Inger Marie Waldemar  
Dato for fastsettelse av årsregnskapet: 29.03.2023

### Grunnlag for avgivelse

År 2022: Årsregnskapet er elektronisk innlevert  
År 2021: Tall er hentet fra elektronisk innlevert årsregnskap fra 2022

*Det er ikke krav til at årsregnskapet m.v. som sendes til Regnskapsregisteret er undertegnet. Kontrollen på at dette er utført ligger hos revisor/enhetens øverste organ. Sikkerheten ivaretas ved at innsender har rolle/rettighet for innsending av årsregnskapet via Altinn, og ved at det bekreftes at årsregnskapet er fastsatt av kompetent organ.*

Brønnøysundregistrene, 07.07.2024



## Resultatregnskap

Beløp i: NOK	Note	2022	2021
<b>RESULTATREGNSKAP</b>			
<b>Kostnader</b>			
Annen driftskostnad		43 171	30 019
<b>Sum kostnader</b>		<b>43 171</b>	<b>30 019</b>
<b>Driftsresultat</b>		<b>-43 171</b>	<b>-30 019</b>
<b>Finansinntekter og finanskostnader</b>			
Inntekt på investering i tilknyttet selskap		2 240 000	2 240 000
Annen renteinntekt		34 888	42 093
<b>Sum finansinntekter</b>		<b>2 274 888</b>	<b>2 282 093</b>
Annen rentekostnad			85
<b>Sum finanskostnader</b>			<b>85</b>
<b>Netto finans</b>		<b>2 274 888</b>	<b>2 282 008</b>
<b>Ordinært resultat før skattekostnad</b>		<b>2 231 717</b>	<b>2 251 989</b>
Skattekostnad på resultat		12 962	17 422
<b>Ordinært resultat etter skattekostnad</b>		<b>2 218 755</b>	<b>2 234 567</b>
<b>Årsresultat</b>		<b>2 218 755</b>	<b>2 234 567</b>
<b>Årsresultat etter minoritetsinteresser</b>		<b>2 218 755</b>	<b>2 234 567</b>
<b>Totalresultat</b>		<b>2 218 755</b>	<b>2 234 567</b>
<b>Overføringer og disponeringer</b>			
Ordinært utbytte		1 520 000	1 140 000
Overført fra/til annen egenkapital		698 755	1 094 567
<b>Sum overføringer og disponeringer</b>		<b>2 218 755</b>	<b>2 234 567</b>



### Balanse

Beløp i: NOK	Note	2022	2021
<b>BALANSE - EIENDELER</b>			
<b>Anleggsmidler</b>			
<b>Immaterielle eiendeler</b>			
<b>Finansielle anleggsmidler</b>			
Investeringer i tilknyttet selskap	2	2 240 000	2 240 000
Investeringer i aksjer og andeler	3	499 500	499 500
<b>Sum finansielle anleggsmidler</b>		<b>2 739 500</b>	<b>2 739 500</b>
<b>Sum anleggsmidler</b>		<b>2 739 500</b>	<b>2 739 500</b>
<b>Omløpsmidler</b>			
<b>Varer</b>			
<b>Fordringer</b>			
Tilgode tilknyttet selskap		1 233 391	2 339 263
Krav på innbetaling av selskapskapital		2 240 000	
<b>Sum fordringer</b>		<b>3 473 391</b>	<b>2 339 263</b>
<b>Bankinnskudd, kontanter og lignende</b>			
Bankinnskudd, kontanter o.l.		93 815	153 648
<b>Sum bankinnskudd, kontanter og lignende</b>		<b>93 815</b>	<b>153 648</b>
<b>Sum omløpsmidler</b>		<b>3 567 206</b>	<b>2 492 912</b>
<b>SUM EIENDELER</b>		<b>6 306 706</b>	<b>5 232 412</b>
<b>BALANSE - EGENKAPITAL OG GJELD</b>			
<b>Egenkapital</b>			
<b>Innskutt egenkapital</b>			
Aksjekapital (38 aksjer à kr 55.000)		2 090 000	2 090 000
Overkurs		725 000	725 000
<b>Sum innskutt egenkapital</b>		<b>2 815 000</b>	<b>2 815 000</b>



## Balanse

<b>Beløp i: NOK</b>	<b>Note</b>	<b>2022</b>	<b>2021</b>
<b>Opptjent egenkapital</b>			
Annen egenkapital		1 958 744	1 259 990
<b>Sum opptjent egenkapital</b>		<b>1 958 744</b>	<b>1 259 990</b>
<b>Sum egenkapital</b>		<b>4 773 744</b>	<b>4 074 990</b>
<b>Sum langsiktig gjeld</b>		<b>0</b>	<b>0</b>
<b>Kortsiktig gjeld</b>			
Betalbar skatt		12 962	17 422
Utbytte		1 520 000	1 140 000
<b>Sum kortsiktig gjeld</b>		<b>1 532 962</b>	<b>1 157 422</b>
<b>Sum gjeld</b>		<b>1 532 962</b>	<b>1 157 422</b>
<b>SUM EGENKAPITAL OG GJELD</b>		<b>6 306 706</b>	<b>5 232 412</b>



## Brønnøysundregistrene

### ÅRSREGNSKAP FOR REGNSKAPSÅRET 2022 - GENERELL INFORMASJON

Journalnummer: 2023 369802

#### Enheten

Organisasjonsnummer: 989 221 329  
Organisasjonsform: Aksjeselskap  
Foretaksnavn: IMW INVEST AS  
Forretningsadresse: Åfaret 5  
4331 ÅLGÅRD

#### Regnskapsår

Årsregnskapets periode: 01.01.2022 - 31.12.2022

#### Konsern

Morselskap i konsern: Nei

#### Regnskapsregler

Regler for små foretak benyttet: Ja  
Benyttet ved utarbeidelsen av  
årsregnskapet til selskapet: Regnskapslovens alminnelige regler

#### Årsregnskapet fastsatt av kompetent organ

Bekreftet av representant for selskapet: Inger Marie Waldemar  
Dato for fastsettelse av årsregnskapet: 29.03.2023

#### Revisjon

Årsregnskapet er utarbeidet av ekstern  
autorisert regnskapsfører: Ja

#### Grunnlag for avgivelse

År 2022: Årsregnskap er elektronisk innlevert.  
År 2021: Tall er hentet fra elektronisk innlevert årsregnskap fra 2022.

*Det er ikke krav til at årsregnskapet m.v. som sendes til Regnskapsregisteret er undertegnet. Kontrollen på at dette er utført ligger hos revisor/enhetens øverste organ. Sikkerheten ivaretas ved at innsender har rolle/rettighet for innsending av årsregnskapet via Altinn, og ved at det bekreftes at årsregnskapet er fastsatt av kompetent organ.*

Brønnøysundregistrene, 08.05.2023



Organisasjonsnr: 989 221 329  
IMW INVEST AS

## RESULTATREGNSKAP

<b>Beløp i: NOK</b>	<b>Note</b>	<b>2022</b>	<b>2021</b>
<b>RESULTATREGNSKAP</b>			
<b>Kostnader</b>			
Annen driftskostnad		43 171	30 019
<b>Sum kostnader</b>		<b>43 171</b>	<b>30 019</b>
<b>Driftsresultat</b>		<b>-43 171</b>	<b>-30 019</b>
<b>Finansinntekter og finanskostnader</b>			
Inntekt på investering i tilknyttet selskap		2 240 000	2 240 000
Annen renteinntekt		34 888	42 093
<b>Sum finansinntekter</b>		<b>2 274 888</b>	<b>2 282 093</b>
Annen rentekostnad			85
<b>Sum finanskostnader</b>			<b>85</b>
<b>Netto finans</b>		<b>2 274 888</b>	<b>2 282 008</b>
<b>Ordinært resultat før skattekostnad</b>		<b>2 231 717</b>	<b>2 251 989</b>
Skattekostnad på resultat		12 962	17 422
<b>Ordinært resultat etter skattekostnad</b>		<b>2 218 755</b>	<b>2 234 567</b>
<b>Årsresultat</b>		<b>2 218 755</b>	<b>2 234 567</b>
<b>Årsresultat etter minoritetsinteresser</b>		<b>2 218 755</b>	<b>2 234 567</b>
<b>Totalresultat</b>		<b>2 218 755</b>	<b>2 234 567</b>
<b>Overføringer og disponeringer</b>			
Ordinært utbytte		1 520 000	1 140 000
Overført fra/til annen egenkapital		698 755	1 094 567
<b>Sum overføringer og disponeringer</b>		<b>2 218 755</b>	<b>2 234 567</b>



Organisasjonsnr: 989 221 329  
IMW INVEST AS

## BALANSE

**Beløp i: NOK** **Note** **2022** **2021**

### BALANSE - EIENDELER

#### Anleggsmidler

##### Immaterielle eiendeler

##### Finansielle anleggsmidler

Investeringer i tilknyttet selskap	2	2 240 000	2 240 000
Investeringer i aksjer og andeler	3	499 500	499 500
<b>Sum finansielle anleggsmidler</b>		<b>2 739 500</b>	<b>2 739 500</b>
<b>Sum anleggsmidler</b>		<b>2 739 500</b>	<b>2 739 500</b>

#### Omløpsmidler

##### Varer

##### Fordringer

Tilgode tilknyttet selskap		1 233 391	2 339 263
Krav på innbetaling av selskapskapital		2 240 000	
<b>Sum fordringer</b>		<b>3 473 391</b>	<b>2 339 263</b>

##### Bankinnskudd, kontanter og lignende

Bankinnskudd, kontanter o. l.		93 815	153 648
<b>Sum bankinnskudd, kontanter og lignende</b>		<b>93 815</b>	<b>153 648</b>

**Sum omløpsmidler** **3 567 206** **2 492 912**

**SUM EIENDELER** **6 306 706** **5 232 412**

### BALANSE - EGENKAPITAL OG GJELD

#### Egenkapital

##### Innskutt egenkapital

Aksjekapital (38 aksjer à kr 55.000)		2 090 000	2 090 000
Overkurs		725 000	725 000
<b>Sum innskutt egenkapital</b>		<b>2 815 000</b>	<b>2 815 000</b>

##### Opptjent egenkapital

Annen egenkapital		1 958 744	1 259 990
<b>Sum opptjent egenkapital</b>		<b>1 958 744</b>	<b>1 259 990</b>



Sum egenkapital	4 773 744	4 074 990
Sum langsiktig gjeld	0	0
Kortsiktig gjeld		
Betalbar skatt	12 962	17 422
Utbytte	1 520 000	1 140 000
Sum kortsiktig gjeld	1 532 962	1 157 422
Sum gjeld	1 532 962	1 157 422
SUM EGENKAPITAL OG GJELD	6 306 706	5 232 412



Organisasjonsnr: 989 221 329  
IMW INVEST AS

NOTEOPPLYSNINGER - SELSKAP - alle poster oppgitt i hele tall

## Note

Antall årsverk i regnskapsåret  
0.00

Sum Beløp

Balanseført verdi 31.12. Varige driftsmidler Immaterielle eiend.

## Konsernregnskap

Morselskapet sitt navn

Forretningskontor for morselskapet

## Begrunnelse for at datterselskap er utelatt fra konsolideringen

Samlet beløp - tilknyttet selskap Årets Fjorårets

Samlet beløp - foretak i samme konsern Årets Fjorårets

Samlet beløp - foretak i samme konsern Årets Fjorårets

Samlet beløp - felles kontrollert virksomhet Årets Fjorårets

Pantstillelse Beløp

Beholdning av egne aksjer Antall Pålydende Andel av aksjek.



<b>Resultatregnskap</b>			
IMW INVEST AS			
<b>Driftsinntekter og driftskostnader</b>	<b>Note</b>	<b>2022</b>	<b>2021</b>
Annen driftskostnad		43 171	30 019
Sum driftskostnader		<u>43 171</u>	<u>30 019</u>
Driftsresultat		<u>-43 171</u>	<u>-30 019</u>
<b>Finansinntekter og finanskostnader</b>			
Inntekt på investering i tilknyttet selskap		2 240 000	2 240 000
Annen renteinntekt		34 888	42 093
Annen rentekostnad		0	85
Resultat av finansposter		<u>2 274 888</u>	<u>2 282 008</u>
Resultat før skattekostnad		2 231 717	2 251 989
Skattekostnad på resultat		12 962	17 422
Resultat		<u>2 218 755</u>	<u>2 234 567</u>
Årsoverskudd		<u>2 218 755</u>	<u>2 234 567</u>
<b>Overføringer</b>			
Avsatt til utbytte		1 520 000	1 140 000
Overført fra/til annen egenkapital		698 755	1 094 567
Sum overføringer		<u>2 218 755</u>	<u>2 234 567</u>






<b>Balanse</b>				
IMW INVEST AS				
<b>Eiendeler</b>	<b>Note</b>	<b>2022</b>	<b>2021</b>	
<b>Anleggsmidler</b>				
<b>Finansielle driftsmidler</b>				
Investeringer i tilknyttet selskap	2	2 240 000	2 240 000	
Investeringer i aksjer og andeler	3	499 500	499 500	
Sum finansielle anleggsmidler		<u>2 739 500</u>	<u>2 739 500</u>	
Sum anleggsmidler		<u>2 739 500</u>	<u>2 739 500</u>	
<b>Omløpsmidler</b>				
<b>Fordringer</b>				
Tilgode tilknyttet selskap		1 233 391	2 339 263	
Opptjent utbytte		2 240 000	0	
Sum fordringer		<u>3 473 391</u>	<u>2 339 263</u>	
<b>Investeringer</b>				
Bankinnskudd, kontanter o.l.		93 815	153 648	
Sum omløpsmidler		<u>3 567 206</u>	<u>2 492 912</u>	
Sum eiendeler		<u>6 306 706</u>	<u>5 232 412</u>	



<b>Balanse</b>			
<b>IMW INVEST AS</b>			
<b>Egenkapital og gjeld</b>	<b>Note</b>	<b>2022</b>	<b>2021</b>
<b>Innskutt egenkapital</b>			
Aksjekapital (38 aksjer à kr 55.000)		2 090 000	2 090 000
Overkurs		725 000	725 000
Sum innskutt egenkapital		<u>2 815 000</u>	<u>2 815 000</u>
<b>Opptjent egenkapital</b>			
Annen egenkapital		1 958 744	1 259 990
Sum opptjent egenkapital		<u>1 958 744</u>	<u>1 259 990</u>
Sum egenkapital		<u>4 773 744</u>	<u>4 074 990</u>
<b>Gjeld</b>			
<b>Avsetning for forpliktelser</b>			
<b>Annen langsiktig gjeld</b>			
<b>Kortsiktig gjeld</b>			
Betalbar skatt		12 962	17 422
Utbytte		1 520 000	1 140 000
Sum kortsiktig gjeld		<u>1 532 962</u>	<u>1 157 422</u>
Sum gjeld		<u>1 532 962</u>	<u>1 157 422</u>
Sum egenkapital og gjeld		<u>6 306 706</u>	<u>5 232 412</u>

Ålgård, 29.03.2023  
Styret i IMW INVEST AS

 Inger Marie Waldemar Styreformann/Daglig leder	 Eimund Åge Waldemar Styremedlem	 Anne Waldemar Styremedlem
--	---	---

IMW INVEST AS Side 3



## IMW INVEST AS

### Noter til regnskapet for 2022

---

#### Note 1 Regnskapsprinsipper

Årsregnskapet er satt opp i samsvar med regnskapsloven og god regnskapsskikk for små foretak. Regnskapsprinsippene beskrives nedenfor.

#### Hovedregel for vurdering og klassifisering av eiendeler og gjeld

Eiendeler bestemt til varig eie eller bruk er klassifisert som anleggsmidler. Andre eiendeler er klassifisert som omløpsmidler. Fordringer som skal tilbakebetales innen et år er klassifisert som omløpsmidler. Ved klassifisering av kortsiktig gjeld er tilsvarende kriterier lagt til grunn.

Anleggsmidler vurderes til anskaffelseskost, men nedskrives til virkelig verdi når verdifallet forventes ikke å være forbigående. Varige driftsmidler avskrives planmessig over forventet økonomisk levetid.

Omløpsmidler vurderes til laveste av anskaffelseskost og virkelig verdi. Kortsiktig gjeld balanseføres til nominelt mottatt beløp på etableringstidspunktet.

#### Fordringer

Fordringer er oppført til pålydende etter fradrag for avsetning til forventet tap.

#### Anleggsaksjer og andeler

Anleggsaksjer og andeler er oppført til kostmetoden.

#### Driftsinntekter og driftskostnader

Inntektsføring ved salg av varer skjer på leveringstidspunktet. Tjenester inntektsføres etter hvert som de leveres. Kostnader medtas i samme periode som tilhørende inntekter.

#### Skatter

Skattekostnaden sammenstilles med regnskapsmessig resultat før skatt.

Skattekostnaden består av betalbar skatt (skatt på årets direkte skattepliktige inntekt) og endring i netto utsatt skatt. Utsatt skatt og utsatt skattefordel er presentert netto i balansen.



## Note 2 Aksjer og andeler i datter og tilknyttede selskap

Navn	Anskaffelses- kost	Resultat 2022	Egenkapital 31.12.22
Jæder Ådne Espeland AS	2.240.000	24.947.919	222.855.109

Selskapet driver foredling av kjøttvareprodukter fra eget anlegg på Ålgård. Eierandelen er 22,4 % og selskapet har Gjesdal som kontorkommune.

## Note 3 Aksjer i tilknyttet selskap og andre aksjer

Selskapet var i 2020 med å stifte eiendomsselskapet Slakthusbakken AS på Ålgård. Eierandelen er 7,4% og kostpris for aksjene kr 499.500.



# IDSØ & RAVNÅS REVISJON AS

Godkjent revisjonsselskap / Autorisert regnskapsførerselskap

Til generalforsamlingen i IMW Invest AS

## Uavhengig revisors beretning

### Konklusjon

Vi har revidert IMW Invest AS sitt årsregnskap som viser et overskudd på kr 2.218.755. Årsregnskapet består av balanse per 31. desember 2022, resultatregnskap for regnskapsåret avsluttet per denne datoen og noter til årsregnskapet, herunder et sammendrag av viktige regnskapsprinsipper.

Etter vår mening

- oppfyller årsregnskapet gjeldende lovkrav, og
- gir årsregnskapet et rettviseende bilde av selskapets finansielle stilling per 31. desember 2022 og av dets resultat for regnskapsåret avsluttet per denne datoen i samsvar med regnskapslovens regler og god regnskapsskikk i Norge.

### Grunnlag for konklusjonen

Vi har gjennomført revisjonen i samsvar med de internasjonale revisjonsstandardene International Standards on Auditing (ISA-ene). Våre oppgaver og plikter i henhold til disse standardene er beskrevet nedenfor under "Revisors oppgaver og plikter ved revisjonen av årsregnskapet". Vi er uavhengige av selskapet slik det kreves i lov, forskrift og International Code of Ethics for Professional Accountants (inkludert internasjonale uavhengighetsstandarder) utstedt av the International Ethics Standards Board for Accountants (IESBA-reglene), og vi har overholdt våre øvrige etiske forpliktelser i samsvar med disse kravene. Innhentet revisjonsbevis er etter vår vurdering tilstrekkelig og hensiktsmessig som grunnlag for vår konklusjon.

### Ledelsens ansvar for årsregnskapet

Ledelsen (styret og daglig leder) er ansvarlig for å utarbeide årsregnskapet og for at det gir et rettviseende bilde i samsvar med regnskapslovens regler og god regnskapsskikk i Norge. Ledelsen er også ansvarlig for slik intern kontroll som den finner nødvendig for å kunne utarbeide et årsregnskap som ikke inneholder vesentlig feilinformasjon, verken som følge av misligheter eller utilsiktede feil.

Ved utarbeidelsen av årsregnskapet må ledelsen ta standpunkt til selskapets evne til fortsatt drift og opplyse om forhold av betydning for fortsatt drift. Forutsetningen om fortsatt drift skal legges til grunn for årsregnskapet så lenge det ikke er sannsynlig at virksomheten vil bli avvirket.

### Revisors oppgaver og plikter ved revisjonen av årsregnskapet

Vårt mål er å oppnå betryggende sikkerhet for at årsregnskapet som helhet ikke inneholder vesentlig feilinformasjon, verken som følge av misligheter eller utilsiktede feil, og å avgi en revisjonsberetning som inneholder vår konklusjon. Betryggende sikkerhet er en høy grad av sikkerhet, men ingen garanti for at en revisjon utført i samsvar med ISA-ene, alltid vil avdekke vesentlig feilinformasjon som eksisterer. Feilinformasjon kan oppstå som følge av misligheter eller utilsiktede feil. Feilinformasjon blir vurdert som vesentlig dersom den enkeltvis eller samlet med rimelighet kan forventes å påvirke økonomiske beslutninger som brukerne foretar basert på årsregnskapet.

For videre beskrivelse av revisors oppgaver og plikter vises det til:

<https://revisorforeningen.no/revisjonsberetninger>

INGOLF MAGNE IDSØ  
ODD HARRY P. HEMNES  
KJETIL NYGÅRD

Vassbotnen 15  
4313 Sandnes  
Telefon: 51 44 36 00

Org.nr.: NO 989 048 732 MVA  
E-post: [post@idso-ravnaas.no](mailto:post@idso-ravnaas.no)  
[www.idso-ravnaas.no](http://www.idso-ravnaas.no)



IDSØ & RAVNÅS REVISJON AS

Sandnes, 29. mars 2023  
Idsø & Ravnås Revisjon AS

*Kjetil Nygård*

Kjetil Nygård  
Statsautorisert revisor