



ÅRSREGNSKAPET FOR REGNSKAPSÅRET 2014 - GENERELL INFORMASJON

Enheten

Organisasjonsnummer: 966 868 155
Organisasjonsform: Aksjeselskap
Foretaksnavn: MOBILE INVEST GROUP AS
Forretningsadresse: Kaien 11
4250 KOPERVIK

Regnskapsår

Årsregnskapets periode: 01.01.2014 - 31.12.2014

Konsern

Morselskap i konsern: Ja
Konsernregnskap lagt ved: Nei

Regnskapsregler

Regler for små foretak benyttet: Ja
Benyttet ved utarbeidelsen av årsregnskapet til selskapet: Regnskapslovens alminnelige regler

Årsregnskapet fastsatt av kompetent organ

Bekreftet av representant for selskapet: Alf Kenneth Bråthen
Dato for fastsettelse av årsregnskapet: 30.06.2015

Grunnlag for avgivelse

År 2014: Årsregnskapet er elektronisk innlevert
År 2013: Tall er hentet fra elektronisk innlevert årsregnskap fra 2014

Det er ikke krav til at årsregnskapet m.v. som sendes til Regnskapsregisteret er undertegnet. Kontrollen på at dette er utført ligger hos revisor/enhetens øverste organ. Sikkerheten ivaretas ved at innsender har rolle/rettighet for innsending av årsregnskapet via Altinn, og ved at det bekreftes at årsregnskapet er fastsatt av kompetent organ.

Brønnøysundregistrene, 10.10.2019



Resultatregnskap

Beløp i: NOK	Note	2014	2013
RESULTATREGNSKAP			
Inntekter			
Salgsinntekt		189 337	163 702
Sum inntekter		189 337	163 702
Kostnader			
Varekostnad		189 266	163 713
Annen driftskostnad	2	218 369	492 738
Sum kostnader		407 636	656 450
Driftsresultat		-218 298	-492 748
Finansinntekter og finanskostnader			
Annen renteinntekt		1 159	347
Sum finansinntekter		1 159	347
Annen rentekostnad		1 842 972	845 627
Annen finanskostnad	7		1 495 711
Sum finanskostnader		1 842 972	2 341 338
Netto finans		-1 841 813	-2 340 991
Ordinært resultat før skattekostnad		-2 060 111	-2 833 739
Ordinært resultat etter skattekostnad		-2 060 111	-2 833 739
Årsresultat		-2 060 111	-2 833 739
Totalresultat		-2 060 111	-2 833 740
Overføringer og disponeringer			
Udekket tap		-2 060 111	-2 833 739
Sum overføringer og disponeringer		-2 060 111	-2 833 739



Balanse

Beløp i: NOK	Note	2014	2013
BALANSE - EIENDELER			
Anleggsmidler			
Immaterielle eiendeler			
Finansielle anleggsmidler			
Investering i datterselskap	4	42 402 663	29 175 423
Investeringer i aksjer og andeler		2	2
Andre langsiktige fordringer	5, 7	-11 451	9 039 441
Sum finansielle anleggsmidler		42 391 214	38 214 866
Sum anleggsmidler		42 391 214	38 214 866
Omløpsmidler			
Varer			
Fordringer			
Kundefordringer		36 904	161 045
Andre kortsiktige fordringer		371 453	444 806
Sum fordringer		408 357	605 852
Bankinnskudd, kontanter og lignende			
Bankinnskudd, kontanter o.l.		7	92
Sum bankinnskudd, kontanter og lignende		7	92
Sum omløpsmidler		408 364	605 943
SUM EIENDELER		42 799 579	38 820 810
BALANSE - EGENKAPITAL OG GJELD			
Egenkapital			
Innskutt egenkapital			
Aksjekapital	3	252 261	252 261
Overkurs		25 238 231	25 238 231
Sum innskutt egenkapital		25 490 492	25 490 492



Balanse

Beløp i: NOK	Note	2014	2013
Opptjent egenkapital			
Annen egenkapital		-11 024 149	-8 964 038
Sum opptjent egenkapital		-11 024 149	-8 964 038
Sum egenkapital	3	14 466 343	16 526 455
Gjeld			
Langsiktig gjeld			
Annen langsiktig gjeld			
Øvrig langsiktig gjeld		26 990 961	
Sum annen langsiktig gjeld		26 990 961	
Sum langsiktig gjeld		26 990 961	0
Kortsiktig gjeld			
Gjeld til kredittinstitusjoner		996 003	2 957 438
Leverandørgjeld		62 611	97 426
Skyldig offentlige avgifter		318	
Annen kortsiktig gjeld	7	283 342	19 239 492
Sum kortsiktig gjeld		1 342 274	22 294 355
Sum gjeld		28 333 235	22 294 355
SUM EGENKAPITAL OG GJELD		42 799 579	38 820 810

ÅRSBERETNING 2014 FOR ROSBERG GROUP AS

Virksomhet

Selskapets formål er å drive med forretningsutvikling, konseptutvikling samt tilhørende virksomhet. Utviklet virksomhet legges og drives i datterselskaper. Selskapets forretningskontor er lokalisert i Karmøy kommune.

For tiden fokuserer selskapet hovedsakelig på virksomheten i Rosberg System AS. Rosberg System har utviklet flere teknologier som er patentert/ patentsøkt og som bidrar til å gi brukerne sikker trådløs oppkobling til alle «smarte» enheter samt ytterligere sikring av disse mobile enhetene. Selskapet har i driftsåret arbeidet med å supplere hovedpatentet med nye løsninger og applikasjoner og sendt patentsøknad på disse for å styrke det kommersielle potensiale i utnyttelsen av patentet, bl. annet sikring av mobiltelefoner mot hacking.

Styret vurderer potensialet i Rosberg System som veldig godt og arbeider for å kapitalisere selskapet for å kunne realisere dette potensialet.

Rettvisende oversikt over utvikling og resultat.

All relevant informasjon om utvikling og resultat av virksomheten og dens stilling fremgår av årsregnskapet med noter. Dette gir da etter styrets oppfatning et rettvisende bilde av selskapets eiendeler og gjeld samt finansielle stilling og resultat.

Fortsatt drift, forsvarlig egenkapital og likviditet

Etter aksjelovens §3-4 skal et selskap til enhver tid ha forsvarlig egenkapital og likviditet. Ettersom selskapets datterselskap Rosberg Systems AS fremdeles er i en utviklingsfase og enda ikke har etablert en stabil inntektsstrøm, er selskapet fortsatt avhengig av egenkapitalfinansiering som blir skutt inn i datterselskapet for å finansiere utviklingskostnader. Likviditeten i selskapet forventes derfor fortsatt å være anstrengt inntil datterselskapets salg av produkter øker. Selskapet får jevnlig tilførsel av likviditet ved at selskapets grundere selger aksjer og låner midlene fra nedsalget til selskapet. I tillegg arbeides det med en rettet emisjon/ annen større finansiering. Selskapets egenkapital var pr 31.12.2014 kr 14 466 343 (33,8%) mot kr 16 526 455 (42,5%) pr 31.12.2013.

Styret vurderer derfor at forutsetning om fortsatt drift er tilstede og årsregnskapet for 2014 er satt opp under denne forutsetning.

Selskapets resultat på – kr 2 060 111 er foreslått inndekket fra annen egenkapital.

Arbeidsmiljø og likestilling

Selskapet har ingen ansatte. Av selskapets 6 styremedlemmer er 6 menn.

Selskapet har likevel ikke funnet det påkrevd å iverksette spesiell tiltak i forhold til likestilling.

Ytre miljø

Selskapet forurenser ikke det ytre miljø.

Karmsund, 18. juni 2015

Per Bjørn Habbestad
Styrets Leder

Jan Martin Kristiansen
Styremedlem

Odd Helge Rosberg
Styremedlem

Svein Spånne
Styremedlem

Bjørn Bjerkeland
Styremedlem

Alf Kenneth Bråthen
Daglig Leder/ Styremedlem



Resultatregnskap

Rosberg Group AS

Driftsinntekter og driftskostnader	Nota	2014	2013
Salgsinntekt		189 337	163 702
Sum driftsinntekter		189 337	163 702
Varekostnad		189 266	163 713
Annen driftskostnad	2	218 369	492 738
Sum driftskostnader		407 636	656 450
Driftsresultat		-218 298	-492 748
Finansinntekter og finanskostnader			
Annen renteinntekt		1 159	347
Annen rentekostnad		1 842 972	845 627
Annen finanskostnad	7	0	1 495 711
Resultat av finansposter		-1 841 813	-2 340 991
Ordinært resultat før skattekostnad		-2 060 111	-2 833 739
Ordinært resultat		-2 060 111	-2 833 739
Årsresultat		-2 060 111	-2 833 739
Overføringer			
Overført til udekket tap		2 060 111	2 833 739
Sum overføringer		-2 060 111	-2 833 739



Balanse

Rosberg Group AS

Eiendeler	Note	2014	2013
Anleggsmidler			
Varige driftsmidler			
Finansielle anleggsmidler			
investeringer i datterselskap	4	42 402 663	29 175 423
Investeringer i aksjer og andeler		2	2
Andre langsiktige fordringer	5, 7	-11 451	9 039 441
Sum finansielle anleggsmidler		42 391 214	38 214 866
Sum anleggsmidler		42 391 214	38 214 866
Omløpsmidler			
Fordringer			
Kundefordringer		36 904	161 045
Andre kortsiktige fordringer		371 453	444 806
Sum fordringer		408 357	605 852
Bankinnskudd, kontanter o.l.		7	92
Sum omløpsmidler		408 364	605 943
Sum eiendeler		42 799 579	38 820 810



Balanse

Rosberg Group AS


Egenkapital og gjeld	Note	2014	2013
Innskutt egenkapital			
Aksjekapital	3	252 261	252 261
Overkurs		25 238 231	25 238 231
Sum innskutt egenkapital		25 490 492	25 490 492
Opptjent egenkapital			
Annen egenkapital		-11 024 149	-8 964 038
Sum opptjent egenkapital		-11 024 149	-8 964 038
Sum egenkapital	3	14 466 343	16 526 456
Gjeld			
Øvrig langsiktig gjeld		26 990 961	0
Sum annen langsiktig gjeld		26 990 961	0
Kortsiktig gjeld			
Gjeld til kredittinstitusjoner		996 003	2 957 438
Leverandørgjeld		62 611	97 426
Skyldig offentlige avgifter		318	0
Annen kortsiktig gjeld	7	283 342	19 239 492
Sum kortsiktig gjeld		1 342 274	22 294 356
Sum gjeld		28 333 236	22 294 356
Sum egenkapital og gjeld		42 799 679	38 820 810

Karmund, 18.06.2015


Styret i Rosberg Group AS


Per Bjørn Habbestad

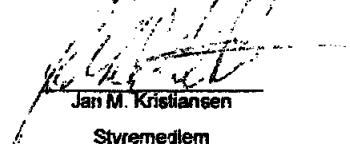
Styreleder


Odd Hølge Rosberg

Styremedlem


Svein M. Sparhe

Styremedlem


Jan M. Kristiansen

Styremedlem


Alf Kenneth Brønne

Styremedlem


Bjarne Bjerkeland

Styremedlem

Rosberg Group AS

Side 2



Rosberg Group AS

Noter til regnskapet 2014

Note 1 Regnskapsprinsipper

Årsregnskapet er satt opp i samsvar med regnskapsloven av 1998 og god regnskapsskikk for små foretak i Norge.

Hovedregel for vurdering og klassifisering av eiendeler og gjeld
Eiendeler bestemt til varig eie eller bruk er klassifisert som anleggsmidler. Andre eiendeler er klassifisert som omløpsmidler. Fordringer som skal tilbakebetales innen et år er klassifisert som omløpsmidler. Ved klassifisering av kortsiktig og langsiktig gjeld er tilsvarende kriterier lagt til grunn.

Omløpsmidler vurderes til laveste av anskaffelseskost og virkelig verdi.

Anleggsmidler vurderes til anskaffelseskost, men nedskrives til gjenvinnbart beløp dersom dette er lavere enn bokført verdi, og verdifallet forventes ikke å være forbigående. Anleggsmidler med begrenset økonomisk levetid avskrives planmessig.

Valuta

Pengeposter i utenlandsk valuta omregnes til balansedagens kurs.

Immaterielle eiendeler

Utgifter til egen utvikling av immaterielle eiendeler balanseføres.

Immaterielle eiendeler med begrenset økonomisk levetid avskrives planmessig. Immaterielle eiendeler nedskrives til gjenvinnbart beløp dersom de forventede økonomiske fordelene ikke dekker balanseført verdi og eventuelle gjenstående tilvirkningsutgifter.

Aksjer og andeler i tilknyttet selskap og datterselskap

Investeringer i datterselskaper vurderes etter kostmetoden. Investeringene blir nedskrevet til virkelig verdi dersom verdifallet ikke er forbigående og det må anses nødvendig etter god regnskapsskikk. Mottatt utbytte og konsernbidrag fra datterselskapene er inntektsført som annen finansinntekt. Tilsvarende gjelder for investeringer i tilknyttede selskaper.

Fordringer

Kundefordringer og andre fordringer er oppført til pålydende etter fradrag for avsetning til forventet tap. Avsetning til tap gjøres på grunnlag av en individuell vurdering av de enkelte fordringer.

Bankinnskudd, kontanter og lignende

Bankinnskudd, kontanter ol. Inkluderer kontanter, bankinnskudd og andre betalingsmidler med forfallsdato som er kortere enn tre måneder fra anskaffelse.

Pensjoner

Innskuddsplaner periodiseres etter sammenstillingsprinsippet. Årets innskudd til pensjonsordningen kostnadsføres.



Inntekter

Ved varesalg:

Inntekt regnskapsføres når den er opptjent, altså når både risiko og kontroll i hovedsak er overført til kunden. Dette vil normalt være tilfellet når varen er levert til kunden. Inntektene regnskapsføres med verdien av vederlaget på transaksjonstidspunktet.

Ved tjenestesalg:

Inntekt regnskapsføres når den er opptjent, altså når krav på vederlag oppstår. Dette skjer når tjenesten ytes, i takt med at arbeidet utføres. Inntektene regnskapsføres med verdien av vederlaget på transaksjonstidspunktet.

Kostnader

Kostnader regnskapsføres som hovedregel i samme periode som tilhørende inntekt. I de tilfeller det ikke er en klar sammenheng mellom utgifter og inntekter fastsettes fordelingen etter skjønnsmessige kriterier. Øvrige unntak fra sammenstillingsprinsippet er angitt der det er aktuelt.

Skatter

Skattekostnaden sammensilles med regnskapmessig resultat før skatt. Skatt knyttet til egenkapitaltransaksjoner, for eksempel konsernbidrag, føres mot egenkapitalen.

Skattekostnaden består av betalbar skatt (skatt på årets direkte skattepliktige inntekt) og endring i netto utsatt skatt. Skattekostnaden fordeles på ordinært resultat og virkning av prinsippendring og korrigering av feil i henhold til skattegrunnlaget. Utsatt skatt og utsatt skattefordel er presentert netto i balansen.

Offentlige tilskudd

Investeringstilskudd er ført brutto i balansen og periodiseres over investeringsens økonomiske levetid som driftsinntekt. Mottatte driftstilskudd periodiseres sammen med de kostnader tilskuddet er ment å dekke.

Note 2 Antall ansatte, godtgjørelser, lån til ansatte mm

Ytelser utbetalt til ledende personer

	Lønn	Andre godtgj.
Daglig leder*	-	-
Styret	-	-

Revisor

Godtgjørelse til revisor for revisjon kostnadsført i 2014 utgjør kr 20 000.

Godtgjørelse for andre tjenester utgjør kr 7 500.

**Note 3 Aksjekapital og aksjonærinformasjon**

Aksjekapitalen i selskapet pr 31.12. består av følgende aksjeklasser:

	Antall	Pålydende verdi	Bokført verdi
Ordinære aksjer	1 281 305	0,2	252 261
Sum	1 281 305		252 261

Eierstruktur

De største aksjonærene i selskapet pr 31.12. var:

	Ordinære aksjer	Eierandel	Stemmeandel
SPINNOVATION AS	205 318	16 %	16 %
JANKRI AS	147 808	12 %	12 %
ESTIMA GRUPPEN AS	144 577	11 %	11 %
BRAALF II AS	123 795	10 %	10 %
BJERKELAND INVEST AS	114 701	9 %	9 %
ALF K. BRÄTHEN	96 249	8 %	8 %
Øvrige	429 057	34 %	34 %
Totalt antall aksjer	1 281 305	100 %	100 %

Endring egenkapital:

	Aksjekapital	Overkurs	Ikke reg. kap.forh.	Annen egenkapital	Sum
Pr 1.1	252 261	25 238 231		-8 964 038	16 526 454
Årets resultat				-2 060 111	-2 060 111
Egenkapital 31.12.	252 261	25 238 231	-	-11 024 149	14 466 343

Note 4 Aksjer i datterselskap

Selskap	Eierandel	Årsresultat	Egenkapital
Rosberg System AS	100 %	-9 783 744	8 764 684
Sum		-9 783 744	8 764 684

Note 5 Mellomværende med selskap i samme konsern

	Kundefordring		Andre fordringer	
	2013	2 013	2014	2013
Foretak i samme konsern	13 334	139 795	-11 450	9 039 441
Sum	13 334	139 795	-11 450	9 039 441

Note 6 Skattekostnad

	2014	2013
Grunnlag utsatt skattefordel:		
Midlertidige forskjeller driftsmidler	-	-
Fremførbart underskudd	10 070 434	8 010 323
Netto grunnlag utsatt skattefordel	10 070 434	8 010 323
Ikke balanseført utsatt skattefordel	-2 719 017	-2 242 890



Note 7 Andre fordringer og annen kortsiktig gjeld

Andre langsiktige fordringer gjelder tegnet, ikke-registrert kapitalforhøyelse i datterselskapet Rosberg System AS



Deloitte.

Deloitte AS
Sundgaten 119
Postboks 528
NO-5527 Haugesund
Norway
Tlf: +47 52 70 25 40
Faks: +47 52 70 25 41
www.deloitte.no

Til generalforsamlingen i Rosberg Group AS

REVISORS BERETNING

Uttalelse om årsregnskapet

Vi har revidert årsregnskapet for Rosberg Group AS som viser et underskudd på kr 2 060 111. Årsregnskapet består av balanse per 31. desember 2014, og resultatregnskap for regnskapsåret avsluttet per denne datoen, og en beskrivelse av vesentlige anvendte regnskapsprinsipper og andre noteopplysninger.

Styret og daglig leders ansvar for årsregnskapet

Styret og daglig leder er ansvarlig for å utarbeide årsregnskapet og for at det gir et rettviseende bilde i samsvar med regnskapslovens regler og god regnskapsskikk i Norge, og for slik intern kontroll som styret og daglig leder finner nødvendig for å muliggjøre utarbeidelsen av et årsregnskap som ikke inneholder vesentlig feilinformasjon, verken som følge av misligheter eller feil.

Revisors oppgaver og plikter

Vår oppgave er å gi uttrykk for en mening om dette årsregnskapet på bakgrunn av vår revisjon. Vi har gjennomført revisjonen i samsvar med lov, forskrift og god revisjonsskikk i Norge, herunder International Standards on Auditing. Revisjonsstandardene krever at vi etterlever etiske krav og planlegger og gjennomfører revisjonen for å oppnå betryggende sikkerhet for at årsregnskapet ikke inneholder vesentlig feilinformasjon.

En revisjon innebærer utførelse av handlinger for å innhente revisjonsbevis for beløpene og opplysningene i årsregnskapet. De valgte handlingene avhenger av revisors skjønn, herunder vurderingen av risikoene for at årsregnskapet inneholder vesentlig feilinformasjon, enten det skyldes misligheter eller feil. Ved en slik risikovurdering tar revisor hensyn til den interne kontrollen som er relevant for selskapets utarbeidelse av et årsregnskap som gir et rettviseende bilde. Formålet er å utforme revisjonshandlinger som er hensiktsmessige etter omstendighetene, men ikke for å gi uttrykk for en mening om effektiviteten av selskapets interne kontroll. En revisjon omfatter også en vurdering av om de anvendte regnskapsprinsippene er hensiktsmessige og om regnskapsestimatene utarbeidet av ledelsen er rimelige, samt en vurdering av den samlede presentasjonen av årsregnskapet.

Etter vår oppfatning er innhentet revisjonsbevis tilstrekkelig og hensiktsmessig som grunnlag for vår konklusjon.

Konklusjon

Etter vår mening er årsregnskapet avgitt i samsvar med lov og forskrifter og gir et rettviseende bilde av den finansielle stillingen til Rosberg Group AS per 31. desember 2014 og av resultater for regnskapsåret som ble avsluttet per denne datoen i samsvar med regnskapslovens regler og god regnskapsskikk i Norge.



Deloitte.

side 2
Revisors beretning til generalforsamlingen
i Rosberg Group AS

Uttalelse om øvrige forhold

Konklusjon om årsberetningen


Basert på vår revisjon av årsregnskapet som beskrevet ovenfor, mener vi at opplysningene i årsberetningen om årsregnskapet og forutsetningen om fortsatt drift er konsistente med årsregnskapet og er i samsvar med lov og forskrifter.

Konklusjon om registrering og dokumentasjon

Basert på vår revisjon av årsregnskapet som beskrevet ovenfor, og kontrollhandlinger vi har funnet nødvendig i henhold til internasjonal standard for attestasjonsoppdrag (ISAE) 3000 "Attestasjonsoppdrag som ikke er revisjon eller forenklet revisorkontroll av historisk finansiell informasjon", mener vi at ledelsen har oppfylt sin plikt til å sørge for ordentlig og oversiktlig registrering og dokumentasjon av selskapets regnskapsopplysninger i samsvar med lov og god bokføringskikk i Norge.

Haugesund, 18. juni 2015

Deloitte AS



Knut Terje Fagerland
statsautorisert revisor