



ÅRSREGNSKAPET FOR REGNSKAPSÅRET 2020 - GENERELL INFORMASJON

Enheten

Organisasjonsnummer: 922 673 926
Organisasjonsform: Aksjeselskap
Foretaksnavn: CHEM TANK SHIPPING III AS
Forretningsadresse: Kalfarveien 57A
5022 BERGEN

Regnskapsår

Årsregnskapets periode: 01.01.2020 - 31.12.2020

Konsern

Morselskap i konsern: Nei

Regnskapsregler

Regler for små foretak benyttet: Ja
Benyttet ved utarbeidelsen av årsregnskapet til selskapet: Regnskapslovens alminnelige regler

Årsregnskapet fastsatt av kompetent organ

Bekreftet av representant for selskapet: Frank-Petter Kval
Dato for fastsettelse av årsregnskapet: 13.04.2021

Grunnlag for avgivelse

År 2020: Årsregnskapet er elektronisk innlevert
År 2019: Tall er hentet fra elektronisk innlevert årsregnskap fra 2020

Det er ikke krav til at årsregnskapet m.v. som sendes til Regnskapsregisteret er undertegnet. Kontrollen på at dette er utført ligger hos revisor/enhetens øverste organ. Sikkerheten ivaretas ved at innsender har rolle/rettighet for innsending av årsregnskapet via Altinn, og ved at det bekreftes at årsregnskapet er fastsatt av kompetent organ.

Brønnøysundregistrene, 21.06.2022



Resultatregnskap

Beløp i: USD	Note	2020	2019
RESULTATREGNSKAP			
Inntekter			
Salgsinntekt	8	6 066 455	1 435 878
Sum inntekter		6 066 455	1 435 878
Kostnader			
Driftskostnader skip		2 424 404	760 771
Avskrivning av driftsmidler	1	1 215 000	267 820
Nedskrivning av varige driftsmidler og immaterielle eiendeler	1		
Annen driftskostnad	5	91 543	40 102
Sum kostnader		3 730 947	1 068 693
Driftsresultat		2 335 508	367 185
Finansinntekter og finanskostnader			
Annen renteinntekt		13 009	16 511
Valutagevinst/(tap)		-3 083	-790
Sum finansinntekter		9 926	15 721
Annen rentekostnad	4	437 007	206 350
Annen finanskostnad		36 134	11 400
Sum finanskostnader		473 141	217 750
Netto finans		-463 215	-202 029
Ordinært resultat før skattekostnad		1 872 293	165 156
Skattekostnad på ordinært resultat	6		6 285
Ordinært resultat etter skattekostnad		1 872 293	158 871
Årsresultat		1 872 293	158 871
Årsresultat etter minoritetsinteresser		1 872 293	158 871
Totalresultat		1 872 293	158 871
Overføringer og disponeringer			



Resultatregnskap

Beløp i: USD	Note	2020	2019
Avsatt til annen egenkapital		1 872 293	158 871
Sum overføringer og disponeringer		1 872 293	158 871



Balanse

Beløp i: USD	Note	2020	2019
BALANSE - EIENDELER			
Anleggsmidler			
Immaterielle eiendeler			
Varige driftsmidler			
Skip og aktivert dokking	1	18 517 796	19 031 201
Sum varige driftsmidler		18 517 796	19 031 201
Finansielle anleggsmidler			
Andre langsiktige fordringer	8	300 000	300 000
Sum finansielle anleggsmidler		300 000	300 000
Sum anleggsmidler		18 817 796	19 331 201
Omløpsmidler			
Varer			
Fordringer			
Kundefordringer	8	547 836	641 399
Forskuddsbetalte kostnader		95 553	60 590
Andre kortsiktige fordringer		1	18 391
Sum fordringer		643 390	720 380
Bankinnskudd, kontanter og lignende			
Bankinnskudd, kontanter o.l.		1 333 875	1 430 488
Sum bankinnskudd, kontanter og lignende		1 333 875	1 430 488
Sum omløpsmidler		1 977 265	2 150 868
SUM EIENDELER		20 795 061	21 482 069

BALANSE - EGENKAPITAL OG GJELD

Egenkapital

Innskutt egenkapital



Balanse

Beløp i: USD	Note	2020	2019
Aksjekapital	2	116 188	116 188
Overkurs	3	9 024 372	10 223 812
Annen innskutt egenkapital	3		
Sum innskutt egenkapital		9 140 560	10 340 000
Opptjent egenkapital			
Annen egenkapital	3	2 031 164	158 871
Sum opptjent egenkapital		2 031 164	158 871
Sum egenkapital		11 171 724	10 498 871
Gjeld			
Langsiktig gjeld			
Annen langsiktig gjeld			
Gjeld til kredittinstitusjoner	4	9 469 558	10 597 242
Sum annen langsiktig gjeld		9 469 558	10 597 242
Sum langsiktig gjeld		9 469 558	10 597 242
Kortsiktig gjeld			
Leverandørgjeld		37 871	290 167
Betalbar skatt	6		6 285
Annen kortsiktig gjeld		115 908	89 504
Sum kortsiktig gjeld		153 779	385 956
Sum gjeld		9 623 337	10 983 198
SUM EGENKAPITAL OG GJELD		20 795 061	21 482 069



Brønnøysundregistrene

ÅRSREGNSKAP FOR REGNSKAPSÅRET 2020 - GENERELL INFORMASJON

Journalnummer: 2021 506409

Enheten

Organisasjonsnummer: 922 673 926
Organisasjonsform: Aksjeselskap
Foretaksnavn: CHEM TANK SHIPPING III AS
Forretningsadresse: Kalfarveien 57A
5022 BERGEN

Regnskapsår

Årsregnskapets periode: 01.01.2020 - 31.12.2020

Konsern

Morselskap i konsern: Nei

Regnskapsregler

Regler for små foretak benyttet: Ja
Benyttet ved utarbeidelsen av
årsregnskapet til selskapet: Regnskapslovens alminnelige regler

Årsregnskapet fastsatt av kompetent organ

Bekreftet av representant for selskapet: Frank-Petter Kval
Dato for fastsettelse av årsregnskapet: 13.04.2021

Grunnlag for avgivelse

År 2020: Årsregnskap er elektronisk innlevert.
År 2019: Tall er hentet fra elektronisk innlevert årsregnskap fra 2020.

Det er ikke krav til at årsregnskapet m.v. som sendes til Regnskapsregisteret er undertegnet. Kontrollen på at dette er utført ligger hos revisor/enhetens øverste organ. Sikkerheten ivaretas ved at innsender har rolle/rettighet for innsending av årsregnskapet via Altinn, og ved at det bekreftes at årsregnskapet er fastsatt av kompetent organ.

Brønnøysundregistrene, 19.07.2021



Organisasjonsnr: 922 673 926
CHEM TANK SHIPPING III AS

RESULTATREGNSKAP

Beløp i: USD	Note	2020	2019
RESULTATREGNSKAP			
Inntekter			
Salgsinntekt	8	6 066 455	1 435 878
Sum inntekter		6 066 455	1 435 878
Kostnader			
Driftskostnader skip		2 424 404	760 771
Avskrivning av driftsmidler 1		1 215 000	267 820
Nedskrivning av varige driftsmidler og immaterielle eiendeler	1		
Annen driftskostnad	5	91 543	40 102
Sum kostnader		3 730 947	1 068 693
Driftsresultat		2 335 508	367 185
Finansinntekter og finanskostnader			
Annen renteinntekt		13 009	16 511
Valutagevinst/(tap)		-3 083	-790
Sum finansinntekter		9 926	15 721
Annen rentekostnad	4	437 007	206 350
Annen finanskostnad		36 134	11 400
Sum finanskostnader		473 141	217 750
Netto finans		-463 215	-202 029
Ordinært resultat før skattekostnad			
Skattekostnad på ordinært resultat	6		6 285
Ordinært resultat etter skattekostnad		1 872 293	158 871
Årsresultat		1 872 293	158 871
Årsresultat etter minoritetsinteresser		1 872 293	158 871
Totalresultat		1 872 293	158 871
Overføringer og disponeringer			
Avsatt til annen egenkapital		1 872 293	158 871
Sum overføringer og disponeringer		1 872 293	158 871



Organisasjonsnr: 922 673 926
CHEM TANK SHIPPING III AS

BALANSE

Beløp i: USD Note 2020 2019

BALANSE - EIENDELER

Anleggsmidler

Immaterielle eiendeler

Varige driftsmidler

Skip og aktivert dokking	1	18 517 796	19 031 201
Sum varige driftsmidler		18 517 796	19 031 201

Finansielle anleggsmidler

Andre langsiktige fordringer	8	300 000	300 000
Sum finansielle anleggsmidler		300 000	300 000

Sum anleggsmidler		18 817 796	19 331 201
--------------------------	--	-------------------	-------------------

Omløpsmidler

Varer

Fordringer

Kundefordringer	8	547 836	641 399
Forskuddsbetalte kostnader		95 553	60 590
Andre kortsiktige fordringer		1	18 391
Sum fordringer		643 390	720 380

Bankinnskudd, kontanter og lignende

Bankinnskudd, kontanter o. l.		1 333 875	1 430 488
Sum bankinnskudd, kontanter og lignende		1 333 875	1 430 488

Sum omløpsmidler		1 977 265	2 150 868
-------------------------	--	------------------	------------------

SUM EIENDELER		20 795 061	21 482 069
----------------------	--	-------------------	-------------------

BALANSE - EGENKAPITAL OG GJELD

Egenkapital

Innskutt egenkapital

Aksjekapital	2	116 188	116 188
Overkurs	3	9 024 372	10 223 812
Annen innskutt egenkapital	3		
Sum innskutt egenkapital		9 140 560	10 340 000

Opptjent egenkapital



Annen egenkapital	3	2 031 164	158 871
Sum opptjent egenkapital		2 031 164	158 871
Sum egenkapital		11 171 724	10 498 871
Gjeld			
Langsiktig gjeld			
Annen langsiktig gjeld			
Gjeld til			
kredittinstitusjoner	4	9 469 558	10 597 242
Sum annen langsiktig gjeld		9 469 558	10 597 242
Sum langsiktig gjeld		9 469 558	10 597 242
Kortsiktig gjeld			
Leverandørgjeld		37 871	290 167
Betalbar skatt	6		6 285
Annen kortsiktig gjeld		115 908	89 504
Sum kortsiktig gjeld		153 779	385 956
Sum gjeld		9 623 337	10 983 198
SUM EGENKAPITAL OG GJELD		20 795 061	21 482 069



Organisasjonsnr: 922 673 926
CHEM TANK SHIPPING III AS

NOTEOPPLYSNINGER - SELSKAP - alle poster oppgitt i hele tall

Note
2

Antall aksjer og aksjeeiere

<u>Aksjeklasse</u>	<u>Ant. aksjer</u>	<u>Pålydende</u>	<u>Bokført verdi</u>
A	1034.00	1000.00	1034000.00

<u>Aksjeeiere - fritekst</u>	<u>Antall</u>	<u>Eierandel</u>	<u>Aksjeklasse</u>
Chem Tank Invest III AS	1034.00	100.00%	A

<u>Sum</u>	<u>Sum antall</u>	<u>Sum eierandel</u>
	1034.00	100.00%

Note

Ytelser til ledende personer
Er det gitt ytelser til ledende person: Nei

Ytelser til daglig leder

<u>Ytelser</u>	<u>Lønn</u>	<u>Pensj.forpl.</u>	<u>Andre godtgj.</u>
----------------	-------------	---------------------	----------------------

Note
5

Antall årsverk i regnskapsåret

Virksomheten har hatt følgende antall årsverk:
0.00

Note

Lån og sikkerhetsstillelse til ledende personer og aksjeeiere

Er det gitt lån eller sikkerhetsstillelse til ledende personer: Nei

<u>Sikkerhetsstillelse</u>	<u>Daglig leder</u>	<u>Styrets leder</u>	<u>Andre nærstående</u>
	0	0	0



Til generalforsamlingen i Chem Tank Shipping III AS

Uavhengig revisors beretning

Uttalelse om revisjonen av årsregnskapet

Konklusjon

Vi har revidert Chem Tank Shipping III AS' årsregnskap som består av balanse per 31. desember 2020, resultatregnskap for regnskapsåret avsluttet per denne datoen og noter til årsregnskapet, herunder et sammendrag av viktige regnskapsprinsipper.

Etter vår mening er det medfølgende årsregnskapet avgitt i samsvar med lov og forskrifter og gir et rettviseende bilde av selskapets finansielle stilling per 31. desember 2020, og av dets resultater for regnskapsåret avsluttet per denne datoen i samsvar med regnskapslovens regler og god regnskapsskikk i Norge.

Grunnlag for konklusjonen

Vi har gjennomført revisjonen i samsvar med lov, forskrift og god revisjonsskikk i Norge, herunder de internasjonale revisjonsstandardene International Standards on Auditing (ISA-ene). Våre oppgaver og plikter i henhold til disse standardene er beskrevet i Revisors oppgaver og plikter ved revisjon av årsregnskapet. Vi er uavhengige av selskapet slik det kreves i lov og forskrift, og har overholdt våre øvrige etiske forpliktelser i samsvar med disse kravene. Etter vår oppfatning er innhentet revisjonsbevis tilstrekkelig og hensiktsmessig som grunnlag for vår konklusjon.

Styrets og daglig leders ansvar for årsregnskapet

Styret og daglig leder (ledelsen) er ansvarlig for å utarbeide årsregnskapet i samsvar med lov og forskrifter, herunder for at det gir et rettviseende bilde i samsvar med regnskapslovens regler og god regnskapsskikk i Norge. Ledelsen er også ansvarlig for slik internkontroll som den finner nødvendig for å kunne utarbeide et årsregnskap som ikke inneholder vesentlig feilinformasjon, verken som følge av misligheter eller utilsiktede feil.

Ved utarbeidelsen av årsregnskapet må ledelsen ta standpunkt til selskapets evne til fortsatt drift og opplyse om forhold av betydning for fortsatt drift. Forutsetningen om fortsatt drift skal legges til grunn for årsregnskapet så lenge det ikke er sannsynlig at virksomheten vil bli avvirket.

Revisors oppgaver og plikter ved revisjonen av årsregnskapet

Vårt mål med revisjonen er å oppnå betryggende sikkerhet for at årsregnskapet som helhet ikke inneholder vesentlig feilinformasjon, verken som følge av misligheter eller utilsiktede feil, og å avgi en revisjonsberetning som inneholder vår konklusjon. Betryggende sikkerhet er en høy grad av sikkerhet, men ingen garanti for at en revisjon utført i samsvar med lov, forskrift og god revisjonsskikk i Norge, herunder ISA-ene, alltid vil avdekke vesentlig feilinformasjon som eksisterer. Feilinformasjon kan oppstå som følge av misligheter eller utilsiktede feil. Feilinformasjon blir vurdert som vesentlig dersom den enkeltvis eller samlet med rimelighet kan forventes å påvirke økonomiske beslutninger som brukerne foretar basert på årsregnskapet.

PricewaterhouseCoopers AS, Sandviksbodene 2A, Postboks 3984 - Sandviken, NO-5835 Bergen
T: 02316, org. no.: 987 009 713 MVA, www.pwc.no
Statsautoriserte revisorer, medlemmer av Den norske Revisorforening og autorisert regnskapsførerelskap



Uavhengig revisors beretning - Chem Tank Shipping III AS



For videre beskrivelse av revisors oppgaver og plikter vises det til:
<https://revisorforeningen.no/revisjonsberetninger>

Uttalelse om andre lovmessige krav

Konklusjon om registrering og dokumentasjon

Basert på vår revisjon av årsregnskapet som beskrevet ovenfor, og kontrollhandlinger vi har funnet nødvendig i henhold til internasjonal standard for attestasjonsoppdrag (ISAE) 3000 «Attestasjonsoppdrag som ikke er revisjon eller forenklet revisorkontroll av historisk finansiell informasjon», mener vi at ledelsen har oppfylt sin plikt til å sørge for ordentlig og oversiktlig registrering og dokumentasjon av selskapets regnskapsopplysninger i samsvar med lov og god bokføringsskikk i Norge.

Bergen, 13. april 2021
PricewaterhouseCoopers AS

Jon Haugervåg
Statsautorisert revisor
(elektronisk signert)

(2)



 Securely signed with Brevio

Revisjonsberetning

Signers:

Name	Method	Date
Haugervåg, Jon	BANKID_MOBILE	2021-04-14 20:32

This document package contains:

- Closing page (this page)
- The original document(s)
- The electronic signatures. These are not visible in the document, but are electronically integrated.



This file is sealed with a digital signature.
The seal is a guarantee for the authenticity
of the document.



Resultatregnskap
Tall i USD
Chem Tank Shipping III AS

DRIFTSINNEKTER OG DRIFTSKOSTNADER	NOTE	2020	2019
Salgsinntekt	8	6 066 455	1 435 878
Sum driftsinntekter		6 066 455	1 435 878
Driftskostnader skip		2 424 404	760 771
Avskrivning av driftsmidler	1	1 215 000	267 820
Annen driftskostnad	5	91 543	40 102
Sum driftskostnader		3 730 947	1 068 693
Driftsresultat		2 335 508	367 185
FINANSINNEKTER OG FINANSKOSTNADER			
Annen renteinntekt		13 009	16 511
Valutagevinst/(tap)		-3 083	-790
Annen rentekostnad	4	437 007	206 350
Annen finanskostnad		36 075	11 400
Resultat av finansposter		-463 215	-202 029
Ordinært resultat før skattekostnad		1 872 293	165 156
Skattekostnad på ordinært resultat	6	0	6 285
Årsresultat		1 872 293	158 871
OVERFØRINGER			
Avsatt til annen egenkapital		1 872 293	158 871
Sum overføringer		1 872 293	158 871



Balanse
Tall i USD
Chem Tank Shipping III AS

EIENDELER	NOTE	2020	2019
ANLEGGSMIDLER			
VARIGE DRIFTSMIDLER			
Skip og aktivert dokking	1	18 517 796	19 031 201
Sum varige driftsmidler		18 517 796	19 031 201
FINANSIELLE ANLEGGSMIDLER			
Andre langsiktige fordringer	8	300 000	300 000
Sum finansielle anleggsmidler		300 000	300 000
Sum anleggsmidler		18 817 796	19 331 201
OMLØPSMIDLER			
FORDRINGER			
Kundefordringer	8	547 836	641 399
Forskuddsbetalte kostnader		95 553	60 590
Andre kortsiktige fordringer		1	18 391
Sum fordringer		643 390	720 380
Bankinnskudd, kontanter o.l.		1 333 875	1 430 488
Sum omløpsmidler		1 977 265	2 150 868
Sum eiendeler		20 795 061	21 482 069



Balanse Tall i USD Chem Tank Shipping III AS

EGENKAPITAL OG GJELD	NOTE	2020	2019
EGENKAPITAL			
INNSKUTT EGENKAPITAL			
Aksjekapital	2	116 188	116 188
Overkurs	3	9 024 372	10 223 812
Sum innskutt egenkapital		9 140 560	10 340 000
OPPTJENT EGENKAPITAL			
Annen egenkapital	3	2 031 164	158 871
Sum opptjent egenkapital		2 031 164	158 871
Sum egenkapital		11 171 724	10 498 871
GJELD			
ANNEN LANGSIKTIG GJELD			
Gjeld til kredittinstitusjoner	4	9 469 558	10 597 242
Sum annen langsiktig gjeld		9 469 558	10 597 242
KORTSIKTIG GJELD			
Leverandørgjeld		37 871	290 167
Betalbar skatt	6	0	6 285
Annen kortsiktig gjeld		115 908	89 504
Sum kortsiktig gjeld		153 337	385 956
Sum gjeld		9 623 337	10 983 198
Sum egenkapital og gjeld		20 795 061	21 482 069


Bergen, 13.04.2021
Styret i Chem Tank Shipping III AS


Frank-Petter Kval (13. Apr. 2021 14:43 GMT+2)

Frank-Petter Kval
daglig leder


Lars Chr Wiese (13. Apr. 2021 15:57 GMT+2)

Lars Christian Uchermann Wiese
styremedlem


Torfin Eide (13. Apr. 2021 14:48 GMT+2)

Torfin Ernst Georg Eide
styremedlem



Erik Nicolai Heidenreich
styreleder



Noter til årsregnskapet

Regnskapsprinsipper

De viktigste regnskapsprinsippene som er benyttet ved utarbeidelse av regnskapet presenteres nedenfor. Anvendte regnskapsprinsipper er konsistente for alle regnskapsperioder som presenteres i dette årsregnskapet.

1.1 Etterlevelse av prinsipper

Årsregnskapet er satt opp i samsvar god regnskapsskikk i Norge.

1.2 Hovedregel for vurdering og klassifisering av eiendeler og gjeld

Eiendeler bestemt til varig eie eller bruk er klassifisert som anleggsmidler. Andre eiendeler er klassifisert som omløpsmidler. Fordringer som skal tilbakebetales innen ett år er klassifisert som omløpsmidler. Ved klassifisering av kortsiktig og langsiktig gjeld er tilsvarende kriterier lagt til grunn.

Omløpsmidler vurderes til laveste av anskaffelseskost og virkelig verdi.

Anleggsmidler vurderes til anskaffelseskost, med fradrag for planmessige avskrivninger. Dersom gjennvinnbart beløp av anleggsmidler er lavere enn bokført verdi og verdifallet forventes ikke å være forbigående, er det foretatt nedskrivning til gjennvinnbart beløp. Anleggsmidler med begrenset økonomisk levetid avskrives planmessig.

Annen langsiktig gjeld og kortsiktig gjeld er vurdert til pålydende beløp.

1.3 Omregning av utenlandsk valuta

a) Funksjonell, regnskaps- og presentasjonsvaluta

Regnskapet er presentert i USD som er funksjonell, regnskaps- og presentasjonsvaluta for selskapet.

b) Transaksjoner og balanseposter i utenlandsk valuta

Transaksjoner i utenlandsk valuta omregnes til den funksjonelle valuta ved å benytte valutakurs på transaksjonsdagen. Valutagevinster og -tap som oppstår ved betaling av slike transaksjoner, og ved omregning av pengeposter i valuta ved slutten av hver rapporteringsperiode ved å benytte gjeldende kurs på balansedagen, resultatføres.

Valutatap og -gevinst presenteres som finansposter.



1.4 Varige driftsmidler

Anleggsmidler er vurdert til kostpris fratrukket akkumulerte av- og nedskrivninger. Ved avhending av anleggsmidler, beregnes gevinst eller tap som forskjellen mellom vederlag og bokført verdi. Utgifter påløpt etter at anleggsmiddelet er tatt i bruk, slik som reparasjon og vedlikehold, er normalt kostnadsført. I tilfeller der reparasjon/vedlikehold representerer påkostning, vil utgiftene til dette bli balanseført som tilgang anleggsmidler og avskrives over restlevetid for anleggsmiddelet.

Avskrivning er beregnet ved bruk av lineær metode basert på antatt brukstid og restverdi ved utløp av brukstiden. Avskrivningsperiode og -metode blir vurdert årlig for å sikre at metoden og perioden som brukes samsvarer med de økonomiske realiteter til anleggsmiddelet. Tilsvarende gjelder for restverdi.

I forbindelse med dokking/klassing av skip blir utgiftene balanseført og periodisert som avskrivninger fram til neste planlagte dokking/klassing. Ved kjøp av skip blir en andel av kostprisen dekomponert og avskrives fram til neste dokking/klassing. Annet vedlikehold belastes driften løpende. I tilfeller der dokking inkluderer betydelige påkostninger, vil kostnadene knyttet til dette bli balanseført som tilgang skip og avskrives over restlevetid.

1.5 Kundefordringer og andre fordringer

Kundefordringer og andre fordringer måles til pålydende ved første gangs balanseføring. Ved etterfølgende måling vurderes fordringene til pålydende fratrukket avsetning til forventet tap. Avsetning til tap gjøres på grunnlag av en individuell vurdering av de enkelte fordringene.

Kundefordringer og andre fordringer er oppført til pålydende etter fradrag for avsetning til forventet tap. Avsetning til tap gjøres på grunnlag av en individuell vurdering av de enkelte fordringene.

1.6 Kapitaliserte lånekostnader

Kostnader knyttet til etablering av gjeld til kredittinstitusjoner er balanseført og amortiseres over lånets løpetid.

1.7 Bankinnskudd, kontanter o.l.

Bankinnskudd, kontanter o.l. inkluderer kontanter, bankinnskudd og andre betalingsmidler med forfallsdato som er kortere enn tre måneder fra anskaffelse.

1.8 Skatt

Selskapet beskattes i henhold til skattereglene for rederiselskaper. Rederibeskatningsordningen gir skattefritak for rederioverskudd. Imidlertid vil finansoverskudd medføre beskatning med 22 %. Det avsettes ikke for utsatt skattefordel knyttet til fremførbart finansunderskudd. Betalbar tonnasjesskatt føres som annen driftskostnad.

1.9 Inntekter

Selskapets skip inngår i befraktningsavtale med selskapet Hansa Tankers AS. Netto fraktinntekter og reiseavhengige kostnader opptjent fordeles på de deltakende skip basert på pool-poeng etter hvert som tjenesten leveres.

1.10 Kostnader

Kostnader regnskapsføres som hovedregel i samme periode som tilhørende inntekt. I de tilfeller det ikke er en klar sammenheng mellom utgifter og inntekter fastsettes fordelingen etter skjønnsmessige kriterier. Øvrige unntak fra sammenstillingsprinsippet er angitt der det er aktuelt.

1.11 Avsetninger

En avsetning regnskapsføres når selskapet har en forpliktelse som en følge av en tidligere hendelse, det er sannsynlig at det vil skje et økonomisk oppgjør som følge av denne forpliktelsen og beløpets størrelse kan måles pålitelig.



Note 1 - Skip, aktivert dokking og skip under bygging

	Skip	Aktivert dokking	Sum
Anskaffelseskost 01.01.2020	18 707 592	591 429	19 299 021
Tilgang	416 441	290 551	706 992
Avgang	-5 397	0	-5 397
Anskaffelseskost 31.12.2020	19 118 636	881 980	20 000 616
Akkumulerte avskrivninger 1.1	240 100	27 720	267 820
Årets avskrivninger	1 044 000	171 000	1 215 000
Akkumulerte avskrivninger 31.12	1 284 100	198 720	1 482 820
Balanseført verdi 31.12.2020	17 834 536	683 260	18 517 796

Forventet økonomisk levetid	15 år	5 år
Avskrivningsplan	Lineær	Lineær

Selskapet overtok skipet 03.09.2019. Resterende levetid ved overtakelsestidspunktet var 15 år.

Note 2 - Aksjekapital og aksjonærinformasjon

Aksjekapitalen på NOK 1 034 000 består av 1034 aksjer à NOK 1 000.

Oversikt over de største aksjonærene 31.12.2020

Navn	Antall aksjer	Eierandel
Chem Tank Invest III AS	1 034	100 %
Totalt	1 034	100 %

Aksjonærer med verv i selskapet

Frank-Petter Kval (andel i Chem Anchor Invest III AS)	Daglig leder
Lars Christian Uchermann Wiese (andel i Chem Tank Invest III AS)	Styremedlem
Torfin Ernst Georg Eide (andel i Chem Anchor Invest III AS)	Styremedlem



Note 3 Egenkapital

	Aksjekapital	Overkurs	Annen egenkapital	Sum
Egenkapital 01.01.2020	116 188	10 223 812	158 871	10 498 871
Årets resultat			1 872 293	1 872 293
Utbytte		-1 199 440		-1 199 440
Egenkapital 31.12.2020	116 188	9 024 372	2 031 164	11 171 724

Aksjekapitalen på USD 116 188 består av 1 034 aksjer à NOK 1 000.

Note 4 - Gjeld til kredittinstitusjoner

Gjeld som er sikret ved pant o.l.	2020	2019
Gjeld til kredittinstitusjoner	9 600 395	10 764 079
Sum	9 600 395	10 764 079

Selskapet har aktiverte lånekostnader per 31.12.2020 på USD 130 837, som avskrives over 5 år.

Gjenværende avskrivningstid per 31.12.2020 er 3,7 år.

Lånekostnader er presentert sammen med gjeld til kredittinstitusjon i regnskapet.

Forfallsstruktur på gjeld til kredittinstitusjoner	Gjeld til Sparebanken Vest
Gjeld per 31.12.2020	9 600 395
2021	1 163 684
2022	1 163 684
2023	1 163 684
2024	6 109 342

Gjelden nedbetales med kvartalsvise beløp på USD 290 921, samt en ballongbetaling på USD 5 236 579 sammen med siste kvartalsbetaling.

Pantstillelser og garantier

For selskapets langsiktige gjeld er følgende aktiva deponert som sikkerhet:

Type		Bokført verdi 31.12.2020
Skip	USD	17 834 536
Bankinnskudd	USD	1 333 875
Kundefordringer	USD	547 836
Totalt		19 716 247

I tillegg har selskapets aksjonær stilt sine aksjer i Chem Tank Shipping III AS som sikkerhet for gjelden.

Gjeld til kredittinstitusjoner har særskilte lånebetingelser (covenants).

Disse er oppfylt per 31.12.2020.



Note 5 - Ansatte, godtgjørelser

Ansatte

Selskapet har ingen ansatte. Selskapet er ikke pliktig til å ha tjenestepensjonsordning etter lov om obligatorisk tjenestepensjon.

Kostnadsført godtgjørelse til revisor	2020
Lovpålagt revisjon	4 739
Teknisk utarbeidelse av regnskap og noter	3 407
Sum	8 146

Styrehonorar

Det er ikke utbetalt honorar til styret.

Note 6 - Skatt

Årets skattekostnad fremkommer slik:	2020	2019
Årets betalbare skatt	-	6 285
Sum Skattekostnad	-	6 285
Tonnasjeskatt	4 235	2 131
Finansresultat	-80 140	28 569
Årets betaltbare skatt fremkommer slik:		
Skattepliktig finansoverskudd	-80 140	28 569
Skattesats	22 %	22 %
Årets betalbare skattegjeld	-	6 285
Midlertidige forskjeller		
Skattepliktig finansunderskudd til fremføring	-37 502	
Grunnlag utsatt skatt	-37 502	-
Utsatt skattefordel	-9 376	-
Ikke balanseført	9 376	-
Utsatt skatt i balanse	-	-



Note 7 - Transaksjoner med nærstående parter

Selskapet har ingen egne ansatte, men kjøper alle managementtjenester fra nærstående selskap Tailwind Management AS. Kostnader knyttet til dette utgjorde USD 76 200.

Note 8 - Salgsinntekt

Selskapets skip inngår i befraktningsavtale med selskapet Hansa Tankers AS. Netto fraktinntekter og reiseavhengige kostnader opptjent utgjorde USD 6 047 405. Kundefordringer knyttet til dette utgjorde ved årsslutt USD 547 836.

Mellomværende utgjorde følgende beløp per 31.12:

Fordringer	2020
Hansa Tankers AS, pool balance	547 836
Hansa Tankers AS, working capital funds	300 000
Sum	847 836



FS Chem Tank Shipping III AS 2020 - for signing

Endelig revisjonsrapport

2021-04-13


Opprettet:	2021-04-13
Av:	Frank Petter Kval (frank.petter.kval@tailwind.as)
Status:	Signert
Transaksjons-ID:	CBJCHBCAABAA8AANCXt8Y1fzt4RUX1Q1q9XhK0D_wEN


"FS Chem Tank Shipping III AS 2020 - for signing"-historikk


-  Dokument opprettet av Frank Petter Kval (frank.petter.kval@tailwind.as)
2021-04-13 - 12:37:25 GMT- IP-adresse: 82.134.78.110
-  Dokument sendt via e-post til Torfin Eide (torfin.eide@hansa-tankers.com) for signering
2021-04-13 - 12:39:11 GMT
-  E-postmelding vist av Torfin Eide (torfin.eide@hansa-tankers.com)
2021-04-13 - 12:39:46 GMT- IP-adresse: 82.134.78.110
-  Dokument e-signert av Torfin Eide (torfin.eide@hansa-tankers.com)
Signaturdato: 2021-04-13 - 12:40:24 GMT - Tidskilde: server- IP-adresse: 82.134.78.110
-  Dokument sendt via e-post til Frank-Petter Kval (fpk@tailwind.as) for signering
2021-04-13 - 12:40:27 GMT
-  E-postmelding vist av Frank-Petter Kval (fpk@tailwind.as)
2021-04-13 - 12:42:39 GMT- IP-adresse: 82.134.78.110
-  Dokument e-signert av Frank-Petter Kval (fpk@tailwind.as)
Signaturdato: 2021-04-13 - 12:43:32 GMT - Tidskilde: server- IP-adresse: 82.134.78.110
-  Dokument sendt via e-post til Nicolai Heidenreich (nicolai.heidenreich@nrp.no) for signering
2021-04-13 - 12:43:34 GMT
-  E-postmelding vist av Nicolai Heidenreich (nicolai.heidenreich@nrp.no)
2021-04-13 - 12:44:45 GMT- IP-adresse: 104.47.30.62
-  Dokument e-signert av Nicolai Heidenreich (nicolai.heidenreich@nrp.no)
Signaturdato: 2021-04-13 - 12:45:07 GMT - Tidskilde: server- IP-adresse: 77.247.156.90






 Dokument sendt via e-post til Lars Chr Wiese (lars.wiese@abaco.no) for signering
2021-04-13 - 12:45:09 GMT

 E-postmelding vist av Lars Chr Wiese (lars.wiese@abaco.no)
2021-04-13 - 12:55:03 GMT- IP-adresse: 193.213.38.52

 Dokument e-signert av Lars Chr Wiese (lars.wiese@abaco.no)
Signaturdato: 2021-04-13 - 17:57:47 GMT - Tidskilde: server- IP-adresse: 88.88.140.120

 Avtale fullført.
2021-04-13 - 17:57:47 GMT

