



ÅRSREGNSKAPET FOR REGNSKAPSÅRET 2020 - GENERELL INFORMASJON

Enheten

Organisasjonsnummer: 915 596 711
Organisasjonsform: Aksjeselskap
Foretaksnavn: FIIZK AKVAFRESH AS
Forretningsadresse: Verkstedveien 4
7125 VANVIKAN

Regnskapsår

Årsregnskapets periode: 01.01.2020 - 31.12.2020

Konsern

Morselskap i konsern: Nei

Regnskapsregler

Regler for små foretak benyttet: Ja
Benyttet ved utarbeidelsen av årsregnskapet til selskapet: Regnskapslovens alminnelige regler

Årsregnskapet fastsatt av kompetent organ

Bekreftet av representant for selskapet: Anders Vinje
Dato for fastsettelse av årsregnskapet: 29.06.2021

Grunnlag for avgivelse

År 2020: Årsregnskapet er elektronisk innlevert
År 2019: Tall er hentet fra elektronisk innlevert årsregnskap fra 2020

Det er ikke krav til at årsregnskapet m.v. som sendes til Regnskapsregisteret er undertegnet. Kontrollen på at dette er utført ligger hos revisor/enhetens øverste organ. Sikkerheten ivaretas ved at innsender har rolle/rettighet for innsending av årsregnskapet via Altinn, og ved at det bekreftes at årsregnskapet er fastsatt av kompetent organ.

Brønnøysundregistrene, 11.08.2022



Resultatregnskap

Beløp i: NOK	Note	2020	2019
RESULTATREGNSKAP			
Inntekter			
Salgsinntekt	13	23 483 710	19 342 113
Annen driftsinntekt	9	4 399 294	1 227 123
Sum inntekter		27 883 005	20 569 236
Kostnader			
Varekostnad	9	13 034 283	10 363 363
Lønnskostnad	7, 9	7 587 231	5 529 946
Avskrivning av driftsmidler og immaterielle eiendeler	11	2 667 095	1 951 042
Nedskrivning av varige driftsmidler og immaterielle eiendeler	11		
Annen driftskostnad	7, 9	12 393 357	8 257 551
Sum kostnader		35 681 965	26 101 901
Driftsresultat		-7 798 960	-5 532 666
Finansinntekter og finanskostnader			
Annen renteinntekt	8	469	9 273
Annen finansinntekt	8	716 673	356 182
Sum finansinntekter		717 142	365 455
Annen rentekostnad	8	1 214 787	1 382 300
Annen finanskostnad	8	701 286	466 418
Sum finanskostnader		1 916 073	1 848 718
Netto finans		-1 198 930	-1 483 263
Ordinært resultat før skattekostnad		-8 997 890	-7 015 929
Skattekostnad på ordinært resultat	6		
Ordinært resultat etter skattekostnad		-8 997 890	-7 015 929
Årsresultat	4	-8 997 890	-7 015 929
Årsresultat etter minoritetsinteresser		-8 997 890	-7 015 929
Totalresultat		-8 997 890	-7 015 929



Resultatregnskap

Beløp i: NOK	Note	2020	2019
Overføringer og disponeringer			
Udekket tap		-8 997 890	-7 015 929
Sum overføringer og disponeringer		-8 997 890	-7 015 929



Balanse

Beløp i: NOK	Note	2020	2019
BALANSE - EIENDELER			
Anleggsmidler			
Immaterielle eiendeler			
Forskning og utvikling	11	7 937 073	7 737 819
Konsesjoner, patenter o.l.	11	1 566 855	1 762 712
Utsatt skattefordel	6, 11		
Goodwill	11		
Sum immaterielle eiendeler		9 503 928	9 500 531
Varige driftsmidler			
Tomter, bygninger o.a. fast eiendom	11		
Maskiner og anlegg	9, 11	16 943 788	17 614 280
Skip og flytende installasjoner	11		
Driftsløsøre, inventar o.a. utstyr	11		
Sum varige driftsmidler		16 943 788	17 614 280
Finansielle anleggsmidler			
Lån til foretak i samme konsern	2		
Andre langsiktige fordringer	10		
Sum anleggsmidler		26 447 716	27 114 811
Omløpsmidler			
Varer			
Sum varer	1	5 374 329	3 657 834
Fordringer			
Kundefordringer	12	3 783 392	7 139 256
Andre kortsiktige fordringer	9, 10, 13	246 969	757 338
Sum fordringer		4 030 361	7 896 594
Bankinnskudd, kontanter og lignende			
Bankinnskudd, kontanter o.l.	3	2 102 415	3 775 906
Sum bankinnskudd, kontanter og lignende		2 102 415	3 775 906



Balanse

Beløp i: NOK	Note	2020	2019
Sum kortsiktig gjeld		9 216 899	13 636 582
Sum gjeld		33 468 311	35 960 745
SUM EGENKAPITAL OG GJELD		37 954 820	42 445 145



Brønnøysundregistrene

ÅRSREGNSKAP FOR REGNSKAPSÅRET 2020 - GENERELL INFORMASJON

Journalnummer: 2021 544134

Enheten

Organisasjonsnummer: 915 596 711
Organisasjonsform: Aksjeselskap
Foretaksnavn: AKVAFRESH AS
Forretningsadresse: Verkstedveien 4
7125 VANVIKAN

Regnskapsår

Årsregnskapets periode: 01.01.2020 - 31.12.2020

Konsern

Morselskap i konsern: Nei

Regnskapsregler

Regler for små foretak benyttet: Ja
Benyttet ved utarbeidelsen av
årsregnskapet til selskapet: Regnskapslovens alminnelige regler

Årsregnskapet fastsatt av kompetent organ

Bekreftet av representant for selskapet: Anders Vinje
Dato for fastsettelse av årsregnskapet: 29.06.2021

Grunnlag for avgivelse

År 2020: Årsregnskap er elektronisk innlevert.
År 2019: Tall er hentet fra elektronisk innlevert årsregnskap fra 2020.

Det er ikke krav til at årsregnskapet m.v. som sendes til Regnskapsregisteret er undertegnet. Kontrollen på at dette er utført ligger hos revisor/enhetens øverste organ. Sikkerheten ivaretas ved at innsender har rolle/rettighet for innsending av årsregnskapet via Altinn, og ved at det bekreftes at årsregnskapet er fastsatt av kompetent organ.

Brønnøysundregistrene, 27.07.2021



Organisasjonsnr: 915 596 711
AKVAFRESH AS

RESULTATREGNSKAP

Beløp i: NOK	Note	2020	2019
RESULTATREGNSKAP			
Inntekter			
Salgsinntekt	13	23 483 710	19 342 113
Annen driftsinntekt	9	4 399 294	1 227 123
Sum inntekter		27 883 005	20 569 236
Kostnader			
Varekostnad	9	13 034 283	10 363 363
Lønnskostnad	7, 9	7 587 231	5 529 946
Avskrivning av driftsmidler og immaterielle eiendeler	11	2 667 095	1 951 042
Nedskrivning av varige driftsmidler og immaterielle eiendeler	11		
Annen driftskostnad	7, 9	12 393 357	8 257 551
Sum kostnader		35 681 965	26 101 901
Driftsresultat		-7 798 960	-5 532 666
Finansinntekter og finanskostnader			
Annen renteinntekt	8	469	9 273
Annen finansinntekt	8	716 673	356 182
Sum finansinntekter		717 142	365 455
Annen rentekostnad	8	1 214 787	1 382 300
Annen finanskostnad	8	701 286	466 418
Sum finanskostnader		1 916 073	1 848 718
Netto finans		-1 198 930	-1 483 263
Ordinært resultat før skattekostnad		-8 997 890	-7 015 929
Skattekostnad på ordinært resultat	6		
Ordinært resultat etter skattekostnad		-8 997 890	-7 015 929
Årsresultat	4	-8 997 890	-7 015 929
Årsresultat etter minoritetsinteresser		-8 997 890	-7 015 929
Totalresultat		-8 997 890	-7 015 929
Overføringer og disponeringer			
Udekket tap		-8 997 890	-7 015 929



Sum overføringer og
disponeringer

-8 997 890

-7 015 929



Organisasjonsnr: 915 596 711
AKVAFRESH AS

BALANSE

Beløp i: NOK	Note	2020	2019
BALANSE - EIENDELER			
Anleggsmidler			
Immaterielle eiendeler			
Forskning og utvikling	11	7 937 073	7 737 819
Konsesjoner, patenter o.l.	11	1 566 855	1 762 712
Utsatt skattefordel	6, 11		
Goodwill	11		
Sum immaterielle eiendeler		9 503 928	9 500 531
Varige driftsmidler			
Tomter, bygninger o.a. fast eiendom	11		
Maskiner og anlegg	9, 11	16 943 788	17 614 280
Skip og flytende installasjoner	11		
Driftsløsøre, inventar o. a. utstyr	11		
Sum varige driftsmidler		16 943 788	17 614 280
Finansielle anleggsmidler			
Lån til foretak i samme konsern	2		
Andre langsiktige fordringer	10		
Sum anleggsmidler		26 447 716	27 114 811
Omløpsmidler			
Varer			
Sum varer	1	5 374 329	3 657 834
Fordringer			
Kundefordringer	12	3 783 392	7 139 256
Andre kortsiktige fordringer	9, 10, 13	246 969	757 338
Sum fordringer		4 030 361	7 896 594
Bankinnskudd, kontanter og lignende			
Bankinnskudd, kontanter o. l.	3	2 102 415	3 775 906
Sum bankinnskudd, kontanter og lignende		2 102 415	3 775 906
Sum omløpsmidler		11 507 105	15 330 334
SUM EIENDELER		37 954 820	42 445 145



BALANSE - EGENKAPITAL OG GJELD

Egenkapital

Innskutt egenkapital

Aksjekapital	4, 5	18 825 000	11 825 000
Overkurs	4		
Annen innskutt egenkapital	4		
Sum innskutt egenkapital		18 825 000	11 825 000

Opptjent egenkapital

Fond for vurderingsforskjeller	4		
Annen egenkapital	4		
Udekket tap	4	14 338 491	5 340 601
Sum opptjent egenkapital		-14 338 491	-5 340 601

Sum egenkapital 4 486 509 6 484 399

Gjeld

Langsiktig gjeld

Utsatt skatt	6		
Andre avsetninger for forpliktelser	9		
Annen langsiktig gjeld			
Gjeld til kredittinstitusjoner	10	21 005 193	19 187 720
Langsiktig konserngjeld	2, 10	3 246 219	3 136 443
Sum annen langsiktig gjeld		24 251 412	22 324 163
Sum langsiktig gjeld		24 251 412	22 324 163

Kortsiktig gjeld

Leverandørgjeld	2	4 294 712	3 155 953
Betalbar skatt	6, 9		
Skyldig offentlige avgifter		673 363	1 134 809
Annen kortsiktig gjeld	13	4 248 825	9 345 820
Sum kortsiktig gjeld		9 216 899	13 636 582

Sum gjeld 33 468 311 35 960 745

SUM EGENKAPITAL OG GJELD 37 954 820 42 445 145



Organisasjonsnr: 915 596 711
AKVAFRESH AS

NOTEOPPLYSNINGER - SELSKAP - alle poster oppgitt i hele tall

Note

Antall årsverk i regnskapsåret

Virksomheten har hatt følgende antall årsverk:
9.50



Årsregnskap 2020 Akvafresh AS

Resultatregnskap
Balanse
Noter til regnskapet

Org.nr.: 915 596 711



Resultatregnskap Akvafresh AS

Driftsinntekter og driftskostnader	Note	2020	2019
Driftsinntekter			
Salgsinntekt	13	23 483 710	19 342 113
Annen driftsinntekt	9	4 399 294	1 227 123
Sum driftsinntekter		27 883 005	20 569 236
Driftskostnader			
Varekostnad	9	13 034 283	10 363 363
Lønnskostnad	7, 9	7 587 231	5 529 946
Avskrivning av driftsmidler og immaterielle eiendeler	11	2 667 095	1 951 042
Annen driftskostnad	7, 9	12 393 357	8 257 551
Sum driftskostnader		35 681 965	26 101 901
Driftsresultat		-7 798 960	-5 532 666
Finansinntekter og finanskostnader			
Annen renteinntekt	8	469	9 273
Annen finansinntekt	8	716 673	356 182
Annen rentekostnad	8	1 214 787	1 382 300
Annen finanskostnad	8	701 286	466 418
Resultat av finansposter		-1 198 930	-1 483 263
Ordinært resultat før skattekostnad		-8 997 890	-7 015 929
Ordinært resultat		-8 997 890	-7 015 929
Årsresultat	4	-8 997 890	-7 015 929
Overføringer			
Overført til udekket tap		8 997 890	7 015 929
Sum overføringer		-8 997 890	-7 015 929



Balanse Akvafresh AS

Eiendeler	Note	2020	2019
Anleggsmidler			
Immaterielle eiendeler			
Forskning og utvikling	11	7 937 073	7 737 819
Konsesjoner, patenter o.l.	11	1 566 855	1 762 712
Sum immaterielle eiendeler		9 503 928	9 500 531
Varige driftsmidler			
Maskiner og anlegg	9, 11	16 943 788	17 614 280
Sum varige driftsmidler		16 943 788	17 614 280
Sum anleggsmidler		26 447 716	27 114 811
Omløpsmidler			
Lager av varer og annen beholdning	1	5 374 329	3 657 834
Fordringer			
Kundefordringer	12	3 783 392	7 139 256
Andre kortsiktige fordringer	9, 10, 13	246 969	757 338
Sum fordringer		4 030 361	7 896 594
Bankinnskudd, kontanter o.l.	3	2 102 415	3 775 906
Sum omløpsmidler		11 507 105	15 330 334
Sum eiendeler		37 954 820	42 445 145




Balanse
Akvafresh AS

Egenkapital og gjeld	Note	2020	2019
Egenkapital			
Innskutt egenkapital			
Aksjekapital	4, 5	18 825 000	11 825 000
Sum innskutt egenkapital		18 825 000	11 825 000
Opptjent egenkapital			
Udekket tap	4	-14 338 491	-5 340 601
Sum opptjent egenkapital		-14 338 491	-5 340 601
Sum egenkapital		4 486 509	6 484 399
Gjeld			
Annen langsiktig gjeld			
Gjeld til kredittinstitusjoner	10	21 005 193	19 187 720
Langsiktig konserngjeld	2, 10	3 246 219	3 136 443
Sum annen langsiktig gjeld		24 251 412	22 324 163
Kortsiktig gjeld			
Leverandørgjeld	2	4 294 712	3 155 953
Skyldig offentlige avgifter		673 363	1 134 809
Annen kortsiktig gjeld	13	4 248 825	9 345 820
Sum kortsiktig gjeld		9 216 899	13 636 582
Sum gjeld		33 468 311	35 960 745
Sum egenkapital og gjeld		37 954 820	42 445 145

Vanvikan, 29.06.21


Styret i Akvafresh AS


Ragnar Lyng
Styreleder


Karl Christian Aag
Styremedlem


Jan Harald Hauvik
Styremedlem


Anders Vinje
Daglig leder


Per Kosberg
Styremedlem



Regnskapsprinsipper

Årsregnskapet er satt opp i samsvar med regnskapsloven og NRS 8 - God regnskapsskikk for små foretak.

Driftsinntekter

Inntektsføring ved salg av varer skjer på leveringstidspunktet. Tjenester inntektsføres etter hvert som de leveres.

Skatt

Skattekostnaden i resultatregnskapet omfatter både periodens betalbare skatt og endring i utsatt skatt. Utsatt skatt er beregnet med 22% på grunnlag av de midlertidige forskjeller som eksisterer mellom regnskapsmessige og skattemessige verdier, samt ligningsmessig underskudd til fremføring ved utgangen av regnskapsåret. Skatteøkende og skattereduserende midlertidige forskjeller som reverserer eller kan reverseres i samme periode er utlignet og nettoført.

Klassifisering og vurdering av balanseposter

Eiendeler bestemt til varig eie eller bruk er klassifisert som anleggsmidler. Eiendeler som er knyttet til varekretsløpet er klassifisert som omløpsmidler. Fordringer klassifiseres som omløpsmidler hvis de skal tilbakebetales i løpet av ett år. For gjeld er analoge kriterier lagt til grunn. Første års avdrag på langsiktige fordringer og langsiktig gjeld klassifiseres likevel ikke som omløpsmiddel og kortsiktig gjeld.

Immaterielle eiendeler

Immaterielle eiendeler og utgifter til utvikling balanseføres i den grad det kan identifiseres en fremtidig økonomisk fordel knyttet til utvikling av en identifiserbar immateriell eiendel og utgiftene kan måles pålitelig. I motsatt fall kostnadsføres slike utgifter løpende. Balanseført utvikling avskrives lineært over økonomisk levetid.

Varige driftsmidler

Tomter avskrives ikke. Vedlikehold av driftsmidler kostnadsføres løpende. Påkostninger eller forbedringer tillegges driftsmidlets kostpris og avskrives i takt med driftsmidlet. Skillet mellom vedlikehold og påkostning/forbedring regnes i forhold til driftsmidlets stand ved kjøp. Utgifter til leie av driftsmidler kostnadsføres. Forskuddsbetalinger balanseføres som forskuddsbetalt kostnad, og fordeles over leieperioden.

Anleggskontrakter

Inntekter fra salg av tjenester og langsiktige tilvirkningsprosjekter resultatføres i takt med prosjektets fullføringsgrad, når utfallet av transaksjonene kan estimeres på en pålitelig måte. Fremdriften måles som påløpte kostnader i forhold til estimerte kostnader. Når transaksjonens utfall ikke kan estimeres pålitelig, vil kun inntekter tilsvarende prosjektkostnader inntektsføres. I den perioden det blir identifisert at et prosjekt gir negativt resultat, vil det estimerte tapet på kontrakten bli resultatført i sin helhet.

Varer

Varer er vurdert til det laveste av anskaffelseskost og netto salgsverdi.

Fordringer

Kundefordringer og andre fordringer oppføres til pålydende etter fradrag for avsetning til forventet tap. Avsetning til tap gjøres på grunnlag av en individuell vurdering av de enkelte fordringene.

Valuta

Pengeposter i utenlandsk valuta vurderes iht. kursen ved regnskapsårets slutt.



Note 1 Varer

	2020	2019
Råvarer	5 374 329	3 657 834
Sum	5 374 329	3 657 834

	2020	2019
Varebeholdning vurdert til anskaffelseskost	5 374 329	3 657 834
Varebeholdning vurdert til virkelig verdi	0	0
Sum	5 374 329	3 657 834

Note 2 Mellomværende med selskap i samme konsern m.v.

	Kundefordringer		Andre fordringer	
	2020	2019	2020	2019
Foretak i samme konsern	0	0	0	0
Sum	0	0	0	0

	Leverandørgjeld		Øvrig gjeld	
	2020	2019	2020	2019
Foretak i samme konsern	775 073	375 000	3 246 219	3 136 443
Sum	775 073	375 000	3 246 219	3 136 443

Note 3 Bundne midler

	2020	2019
Herav bundne bankinnskudd	437 366	444 975

Note 4 Egenkapital

	Aksjekapital	Overkurs	Udekket tap	Sum egenkapital
Egenkapital 01.01.2020	11 825 000	0	-5 340 601	6 484 399
Årets resultat	0	0	-8 997 890	-8 997 890
Kapitalforhøyelse	7 000 000	0	0	7 000 000
Egenkapital 31.12.2020	18 825 000	0	-14 338 491	4 486 509



Note 5 Aksjekapital og aksjonærinformasjon

Aksjekapitalen på kr. 18 825 000 består av 30 120 aksjer à kr. 625.

Ragnar Lyng (styreleder) eier 70 % av aksjene i Lyng Gruppen AS.

Oversikt over de største aksjonærene 31.12.2020

Lyng Gruppen AS	17 266	57,3 %
Hogna Veri AS	3 936	13,1 %
Kaisa Holding AS	2 064	6,8 %
Frithjof Anderssen Invest AS	2 064	6,8 %
LIN AS	1 280	4,25 %
Karl Christian Aag	1 210	4,2 %
EININ AS	1 000	3,01 %
Anders Vinje	800	2,66 %
Øvrige	500	1,66 %
Sum	30 120	100 %

Note 6 Skatt

Skatteeffekten av midlertidige forskjeller og underskudd til fremføring som har gitt opphav til utsatt skatt og utsatte skattefordeler, spesifisert på typer av midlertidige forskjeller:

	2020	2019	Endring
Varige driftsmidler	2 747 821	1 826 654	-921 168
Tilvirkningskontrakter	733 342	0	-733 342
Fordringer	-302 835	-128 918	173 917
Sum	3 178 329	1 697 736	-1 480 593
Akkumulert fremførbart underskudd	-29 978 132	-19 499 649	10 478 483
Inngår ikke i beregningen av utsatt skatt	26 799 804	17 801 914	-8 997 890
Utsatt skattefordel (22 %)	0	0	0

Årets skattekostnad	2020	2019
Skattepliktig inntekt:		
Ordinært resultat før skatt	-8 997 890	-7 015 929
Permanente forskjeller	0	-2 417
Endring i midlertidige forskjeller	-1 480 593	-1 147 289
Skattepliktig inntekt	-10 478 483	-8 165 635

Resultatført skatt på ordinært resultat:

Betalbar skatt	0	0
Endring i utsatt skattefordel	0	0
Skattekostnad ordinært resultat	0	0

Betalbar skatt i balansen:

Betalbar skatt på årets resultat	0	0
Sum betalbar skatt i balansen	0	0



Note 7 Lønnskostnader, antall ansatte, godtgjørelser, lån til ansatte mm.

Lønnskostnader	2020	2019
Lønninger	8 038 902	6 950 263
Arbeidsgiveravgift	866 268	782 838
Andre ytelser	442 061	278 398
Aktiverte lønnskostnader	-1 760 000	-2 481 553
Tilskudd/skattefunn	0	0
Sum	7 587 231	5 529 946

Sysselsatte årsverk	9,5	8
---------------------	-----	---

Ytelser til ledende personer	Daglig leder	Styret
Lønn/styrehonorar	1 037 152	0
Annen godtgjørelse	13 534	0
Sum	1 050 686	0

Selskapets pensjonsordninger tilfredsstiller kravene i lov om obligatorisk tjenestepensjon.

Det er ikke gitt lån/sikkerhetsstillelse til daglig leder, styrets leder eller andre nærstående parter.

Kostnadsført godtgjørelse til revisor	2020	2019
Lovpålagt revisjon (inkl. teknisk bistand med årsregnskap)	55 000	55 000
Andre attestasjonstjenester	14 000	12 645
Skatterådgivning (inkl. teknisk bistand med ligningspapirer)	0	0
Sum	69 000	67 645

Note 8 Finansinntekter og finanskostnader

Finansinntekter	2020	2019
Annen renteinntekt	469	9 273
Valutagevinst (agio)	716 673	356 182
Sum finansinntekter	717 142	365 455

Finanskostnader	2020	2019
Annen rentekostnad	1 214 787	1 382 300
Valutatap (disagio)	701 286	466 418
Sum finanskostnader	1 916 073	1 848 718



Note 9 Offentlige tilskudd

Det er ikke mottatt nye tilskudd i 2019 eller 2020. Tilskuddet som er knyttet til investeringer er nettoført (ført som reduksjon av balanseført beløp) med kr 1 652 069 (kr 1 652 069 i 2019).

Selskapet har i 2020 ikke mottatt skatteFUNN-midler.

Note 10 Fordringer og gjeld

	2020	2019
Fordringer med forfall senere enn ett år	0	0
Langsiktig gjeld med forfall senere enn 5 år	3 300 000	0

Note 11 Varige driftsmidler og immaterielle eiendeler

	Patenter, lisenser o.l.	Utviklings- prosjekter	Maskiner og anlegg	Totalt
Anskaffelseskost 01.01.2020	2 018 410	8 639 332	20 375 104	31 032 846
Tilgang		1 600 000	400 000	2 000 000
Avgang				0
Endring skatteFUNN/annet tilskudd				0
Anskaffelseskost 31.12.2020	2 018 410	10 239 332	20 775 104	33 032 846
Akkumulerte avskrivninger	451 555	2 302 259	3 831 316	6 585 130
Bokført verdi 31.12.2020	1 566 855	7 937 073	16 943 788	26 447 716
Årets avskrivninger	195 857	409 118	2 062 120	2 667 095
Forventet økonomisk levetid	10 år/ikke avskrevet	5-10 år	5-10 år/ikke avskrevet	
Avskrivningsplan	Lineær	Lineær	Lineær	

Note 12 Kundefordringer

	2020	2019
Kundefordringer til pålydende	4 086 227	6 611 165
Avsetning til tap	302 835	128 918
Balanseført verdi av kundefordringer 31.12	3 783 392	6 482 247
Endring i avsetning til tap	173 917	128 918
Sum resultatførte tap på krav	173 917	128 918

Kostnadsført tap er klassifisert som annen driftskostnad i regnskapet.



Note 13 Anleggskontrakter

	2020	2019
Påløpt kostnad på prosjekt	2 179 992	0
Utført ikke fakturert produksjon	2 594 250	0
Forskudd fra kunder (inkludert i annen kortsiktig gjeld)	1 455 750	0

Utført ikke fakturert produksjon vises på linjen under fordringer i regnskapet.
Forskudd fra kunder er klassifisert under annen kortsiktig gjeld.

Resultatposter vedrørende anleggskontrakter	2020	2019
Totalt utført produksjon	4 050 000	0
Kontraktskostnader påløpt	3 316 659	0
Estimert kontraktsfortjeneste	733 342	0

Tapsprosjekter under utførelse

Ingen slike prosjekter per 31.12.20



Til generalforsamlingen i Akvafresh AS

Uavhengig revisors beretning

Uttalelse om revisjonen av årsregnskapet

Konklusjon

Vi har revidert Akvafresh AS' årsregnskap som består av balanse per 31. desember 2020, resultatregnskap for regnskapsåret avsluttet per denne datoen og noter til årsregnskapet, herunder et sammendrag av viktige regnskapsprinsipper.

Etter vår mening er det medfølgende årsregnskapet avgitt i samsvar med lov og forskrifter og gir et rettviseende bilde av selskapets finansielle stilling per 31. desember 2020, og av dets resultater for regnskapsåret avsluttet per denne datoen i samsvar med regnskapslovens regler og god regnskapsskikk i Norge.

Grunnlag for konklusjonen

Vi har gjennomført revisjonen i samsvar med lov, forskrift og god revisjonsskikk i Norge, herunder de internasjonale revisjonsstandardene International Standards on Auditing (ISA-ene). Våre oppgaver og plikter i henhold til disse standardene er beskrevet i Revisors oppgaver og plikter ved revisjon av årsregnskapet. Vi er uavhengige av selskapet slik det kreves i lov og forskrift, og har overholdt våre øvrige etiske forpliktelser i samsvar med disse kravene. Etter vår oppfatning er innhentet revisjonsbevis tilstrekkelig og hensiktsmessig som grunnlag for vår konklusjon.

Styrets og daglig leders ansvar for årsregnskapet

Styret og daglig leder (ledelsen) er ansvarlig for å utarbeide årsregnskapet i samsvar med lov og forskrifter, herunder for at det gir et rettviseende bilde i samsvar med regnskapslovens regler og god regnskapsskikk i Norge. Ledelsen er også ansvarlig for slik internkontroll som den finner nødvendig for å kunne utarbeide et årsregnskap som ikke inneholder vesentlig feilinformasjon, verken som følge av misligheter eller utilsiktede feil.

Ved utarbeidelsen av årsregnskapet må ledelsen ta standpunkt til selskapets evne til fortsatt drift og opplyse om forhold av betydning for fortsatt drift. Forutsetningen om fortsatt drift skal legges til grunn for årsregnskapet så lenge det ikke er sannsynlig at virksomheten vil bli avvirket.

Revisors oppgaver og plikter ved revisjonen av årsregnskapet

Vårt mål med revisjonen er å oppnå betryggende sikkerhet for at årsregnskapet som helhet ikke inneholder vesentlig feilinformasjon, verken som følge av misligheter eller utilsiktede feil, og å avgi en revisjonsberetning som inneholder vår konklusjon. Betryggende sikkerhet er en høy grad av sikkerhet, men ingen garanti for at en revisjon utført i samsvar med lov, forskrift og god revisjonsskikk i Norge, herunder ISA-ene, alltid vil avdekke vesentlig feilinformasjon som eksisterer. Feilinformasjon kan oppstå som følge av misligheter eller utilsiktede feil. Feilinformasjon blir vurdert som vesentlig dersom den enkeltvis eller samlet med rimelighet kan forventes å påvirke økonomiske beslutninger som brukerne foretar basert på årsregnskapet.

PricewaterhouseCoopers AS, Brattørkaia 17B, Postboks 6365 Torgard, NO-7492 Trondheim

T: 02316, org. no.: 987 009 713 MVA, www.pwc.no

Statsautoriserte revisorer, medlemmer av Den norske Revisorforening og autorisert regnskapsførerelskap



Uavhengig revisors beretning - Akvafresh AS



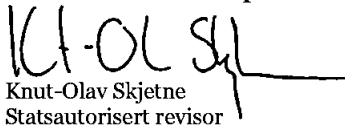
For videre beskrivelse av revisors oppgaver og plikter vises det til:
<https://revisorforeningen.no/revisjonsberetninger>

Uttalelse om andre lovmessige krav

Konklusjon om registrering og dokumentasjon

Basert på vår revisjon av årsregnskapet som beskrevet ovenfor, og kontrollhandlinger vi har funnet nødvendig i henhold til internasjonal standard for attestasjonsoppdrag (ISAE) 3000 «Attestasjonsoppdrag som ikke er revisjon eller forenklet revisorkontroll av historisk finansiell informasjon», mener vi at ledelsen har oppfylt sin plikt til å sørge for ordentlig og oversiktlig registrering og dokumentasjon av selskapets regnskapsopplysninger i samsvar med lov og god bokføringsskikk i Norge.

Trondheim, 5. juli 2021
PricewaterhouseCoopers AS


Knut-Olav Skjetne
Statsautorisert revisor