



ÅRSREGNSKAPET FOR REGNSKAPSÅRET 2024 - GENERELL INFORMASJON

Enheten

Organisasjonsnummer: 828 547 712
Organisasjonsform: Aksjeselskap
Foretaksnavn: KNIF MEDIA AS
Forretningsadresse: Pilestredet 27
0164 OSLO

Regnskapsår

Årsregnskapets periode: 01.01.2024 - 31.12.2024

Konsern

Morselskap i konsern: Nei

Regnskapsregler

Regler for små foretak benyttet: Ja
Benyttet ved utarbeidelsen av årsregnskapet til selskapet: Regnskapslovens alminnelige regler

Årsregnskapet fastsatt av kompetent organ

Bekreftet av representant for selskapet: Asbjørn Håland
Dato for fastsettelse av årsregnskapet: 29.04.2025

Grunnlag for avgivelse

År 2024: Årsregnskapet er elektronisk innlevert
År 2023: Tall er hentet fra elektronisk innlevert årsregnskap fra 2024

Det er ikke krav til at årsregnskapet m.v. som sendes til Regnskapsregisteret er undertegnet. Kontrollen på at dette er utført ligger hos revisor/enhetens øverste organ. Sikkerheten ivaretas ved at innsender har rolle/rettighet for innsending av årsregnskapet via Altinn, og ved at det bekreftes at årsregnskapet er fastsatt av kompetent organ.

Brønnøysundregistrene, 09.05.2025



Resultatregnskap

Beløp i: NOK	Note	2024	2023
RESULTATREGNSKAP			
Inntekter			
Salgsinntekt		1 796 241	2 249 850
Annen driftsinntekt		4 367 538	1 868 992
Sum inntekter		6 163 779	4 118 842
Kostnader			
Varekostnad		647 046	1 516 346
Lønnskostnad	1	4 102 229	2 795 184
Avskrivning på varige driftsmidler og immaterielle eiendeler	2	1 530 497	1 522 733
Annen driftskostnad		6 357 191	6 604 170
Sum kostnader		12 636 963	12 438 433
Driftsresultat		-6 473 184	-8 319 591
Finansinntekter og finanskostnader			
Annen renteinntekt		1 222	1 038
Annen finansinntekt		11 453	785
Sum finansinntekter		12 675	1 823
Annen rentekostnad		482	1 343
Annen finanskostnad		10 924	33 236
Sum finanskostnader		11 406	34 579
Netto finans		1 269	-32 756
Resultat før skattekostnad		-6 471 915	-8 352 347
Skattekostnad	3		-1 837 516
Årsresultat		-6 471 915	-6 514 831
Overføringer og disponeringer			
Udekket tap		-6 471 915	-6 514 831
Sum overføringer og disponeringer	4	-6 471 915	-6 514 831



Balanse

Beløp i: NOK	Note	2024	2023
BALANSE - EIENDELER			
Anleggsmidler			
Immaterielle eiendeler			
Utvikling	5		247 582
Konsesjoner, patenter, lisenser, varemerker og lignende rettigheter	2	1 667	21 667
Sum immaterielle eiendeler		1 667	269 249
Varige driftsmidler			
Driftsløsøre, inventar, verktøy, kontormaskiner og lignende		292 776	1 803 273
Sum varige driftsmidler	2	292 776	1 803 273
Finansielle anleggsmidler			
Sum finansielle anleggsmidler		0	0
Sum anleggsmidler		294 443	2 072 522
Omløpsmidler			
Varer			
Sum varer		0	0
Fordringer			
Kundefordringer		124 512	185 587
Andre fordringer		7 183 408	14 666 664
Sum fordringer		7 307 920	14 852 251
Investeringer			
Sum investeringer		0	0
Bankinnskudd, kontanter og lignende			
Bankinnskudd, kontanter og lignende		1 676 312	3 250 928
Sum bankinnskudd, kontanter og lignende		1 676 312	3 250 928
Sum omløpsmidler		8 984 232	18 103 179
SUM EIENDELER		9 278 675	20 175 701



Balanse

Beløp i: NOK	Note	2024	2023
BALANSE - EGENKAPITAL OG GJELD			
Egenkapital			
Innskutt egenkapital			
Selskapskapital	6	6 060 000	6 060 000
Overkurs		4 940 000	4 940 000
Annen innskutt egenkapital		15 712 500	15 712 500
Sum innskutt egenkapital		26 712 500	26 712 500
Opptjent egenkapital			
Annen egenkapital		-18 663 451	-12 191 536
Sum opptjent egenkapital		-18 663 451	-12 191 536
Sum egenkapital	4	8 049 049	14 520 964
Gjeld			
Langsiktig gjeld			
Sum avsetninger for forpliktelser		0	0
Annen langsiktig gjeld			
Øvrig langsiktig gjeld			4 678 973
Sum annen langsiktig gjeld		0	4 678 973
Sum langsiktig gjeld		0	4 678 973
Kortsiktig gjeld			
Leverandørgjeld		563 790	482 766
Skyldige offentlige avgifter		318 590	175 041
Annen kortsiktig gjeld		347 245	317 957
Sum kortsiktig gjeld		1 229 625	975 764
Sum gjeld		1 229 625	5 654 737
SUM EGENKAPITAL OG GJELD		9 278 674	20 175 701



Brønnøysundregistrene

ÅRSREGNSKAP FOR REGNSKAPSÅRET 2024 - GENERELL INFORMASJON

Journalnummer: 2025 418707

Enheten

Organisasjonsnummer: 828 547 712
Organisasjonsform: Aksjeselskap
Foretaksnavn: KNIF MEDIA AS
Forretningsadresse: Pilestredet 27
0164 OSLO

Regnskapsår

Årsregnskapets periode: 01.01.2024 - 31.12.2024

Konsern

Morselskap i konsern: Nei

Regnskapsregler

Regler for små foretak benyttet: Ja
Benyttet ved utarbeidelsen av årsregnskapet til selskapet: Regnskapslovens alminnelige regler

Årsregnskapet fastsatt av kompetent organ

Bekreftet av representant for selskapet: Asbjørn Håland
Dato for fastsettelse av årsregnskapet: 29.04.2025

Revisjon

Selskapet har besluttet at årsregnskapet ikke skal revideres: Ja
Årsregnskapet er utarbeidet av ekstern autorisert regnskapsfører: Ja
Ekstern autorisert regnskapsfører har i løpet av regnskapsåret bistått ved den løpende regnskapsføringen eller utført andre tjenester for selskapet enn å utarbeide årsregnskapet: Ja

Grunnlag for avgivelse

År 2024: Årsregnskap er elektronisk innlevert.
År 2023: Tall er hentet fra elektronisk innlevert årsregnskap fra 2024.

Det er ikke krav til at årsregnskapet m.v. som sendes til Regnskapsregisteret er undertegnet. Kontrollen på at dette er utført ligger hos revisor/enhetens øverste organ. Sikkerheten ivaretas ved at innsender har rolle/rettighet for innsending av årsregnskapet via Altinn, og ved at det bekreftes at årsregnskapet er fastsatt av kompetent organ.

Brønnøysundregistrene, 08.05.2025

Brønnøysundregistrene
Postadresse: Postboks 900, 8910 Brønnøysund
Telefon: 75 00 75 00
E-post: firmapost@brreg.no Internett: www.brreg.no
Organisasjonsnummer: 974 760 673



Organisasjonsnr: 828 547 712
KNIF MEDIA AS

RESULTATREGNSKAP

Beløp i: NOK	Note	2024	2023
RESULTATREGNSKAP			
Inntekter			
Salgsinntekt		1 796 241	2 249 850
Annen driftsinntekt		4 367 538	1 868 992
Sum inntekter		6 163 779	4 118 842
Kostnader			
Varekostnad		647 046	1 516 346
Lønnskostnad	1	4 102 229	2 795 184
Avskrivning på varige driftsmidler og immaterielle eiendeler	2	1 530 497	1 522 733
Annen driftskostnad		6 357 191	6 604 170
Sum kostnader		12 636 963	12 438 433
Driftsresultat		-6 473 184	-8 319 591
Finansinntekter og finanskostnader			
Annen renteinntekt		1 222	1 038
Annen finansinntekt		11 453	785
Sum finansinntekter		12 675	1 823
Annen rentekostnad		482	1 343
Annen finanskostnad		10 924	33 236
Sum finanskostnader		11 406	34 579
Netto finans		1 269	-32 756
Resultat før skattekostnad		-6 471 915	-8 352 347
Skattekostnad	3		-1 837 516
Årsresultat		-6 471 915	-6 514 831
Overføringer og disponeringer			
Udekket tap		-6 471 915	-6 514 831
Sum overføringer og disponeringer	4	-6 471 915	-6 514 831



Organisasjonsnr: 828 547 712
KNIF MEDIA AS

BALANSE

Beløp i: NOK	Note	2024	2023
BALANSE - EIENDELER			
Anleggsmidler			
Immaterielle eiendeler			
Utvikling	5		247 582
Konsesjoner, patenter, lisenser, varemerker og lignende rettigheter	2	1 667	21 667
Sum immaterielle eiendeler		1 667	269 249
Varige driftsmidler			
Driftsløsøre, inventar, verktøy, kontormaskiner og lignende		292 776	1 803 273
Sum varige driftsmidler	2	292 776	1 803 273
Finansielle anleggsmidler			
Sum finansielle anleggsmidler		0	0
Sum anleggsmidler		294 443	2 072 522
Omløpsmidler			
Varer			
Sum varer		0	0
Fordringer			
Kundefordringer		124 512	185 587
Andre fordringer		7 183 408	14 666 664
Sum fordringer		7 307 920	14 852 251
Investeringer			
Sum investeringer		0	0
Bankinnskudd, kontanter og lignende			
Bankinnskudd, kontanter og lignende		1 676 312	3 250 928
Sum bankinnskudd, kontanter og lignende		1 676 312	3 250 928
Sum omløpsmidler		8 984 232	18 103 179
SUM EIENDELER		9 278 675	20 175 701

BALANSE - EGENKAPITAL OG GJELD

Egenkapital



Innskutt egenkapital			
Selskapskapital	6	6 060 000	6 060 000
Overkurs		4 940 000	4 940 000
Annen innskutt egenkapital		15 712 500	15 712 500
Sum innskutt egenkapital		26 712 500	26 712 500
Opptjent egenkapital			
Annen egenkapital		-18 663 451	-12 191 536
Sum opptjent egenkapital		-18 663 451	-12 191 536
Sum egenkapital	4	8 049 049	14 520 964
Gjeld			
Langsiktig gjeld			
Sum avsetninger for forpliktelses		0	0
Annen langsiktig gjeld			
Øvrig langsiktig gjeld			4 678 973
Sum annen langsiktig gjeld		0	4 678 973
Sum langsiktig gjeld		0	4 678 973
Kortsiktig gjeld			
Leverandørgjeld		563 790	482 766
Skyldige offentlige avgifter		318 590	175 041
Annen kortsiktig gjeld		347 245	317 957
Sum kortsiktig gjeld		1 229 625	975 764
Sum gjeld		1 229 625	5 654 737
SUM EGENKAPITAL OG GJELD		9 278 674	20 175 701



Organisasjonsnr: 828 547 712
KNIF MEDIA AS

NOTEOPPLYSNINGER - SELSKAP - alle poster oppgitt i hele tall

Note

Antall årsverk i regnskapsåret
4.30

<u>Sum</u>	<u>Beløp</u>
<u>Balanseført verdi 31.12.</u>	<u>Varige driftsmidler Immaterielle eiend.</u>

Konsernregnskap

Morselskapet sitt navn

Forretningskontor for morselskapet

Begrunnelse for at datterselskap er utelatt fra konsolideringen

<u>Samlet beløp - tilknyttet selskap</u>	<u>Årets</u>	<u>Fjorårets</u>
--	--------------	------------------

<u>Samlet beløp - foretak i samme konsern</u>	<u>Årets</u>	<u>Fjorårets</u>
---	--------------	------------------

<u>Samlet beløp - foretak i samme konsern</u>	<u>Årets</u>	<u>Fjorårets</u>
---	--------------	------------------

<u>Samlet beløp - felles kontrollert virksomhet</u>	<u>Årets</u>	<u>Fjorårets</u>
---	--------------	------------------

<u>Pantstillelse</u>	<u>Beløp</u>
----------------------	--------------

<u>Beholdning av egne aksjer</u>	<u>Antall</u>	<u>Pålydende</u>	<u>Andel av aksjek.</u>
----------------------------------	---------------	------------------	-------------------------



ÅRSREGNSKAP 2024

Knif Media AS

Org.nr.: 828 547 712

knif  regnskap

- en bedre verden

Dokumentet er signert med Orgbrain eSign
- en standard elektronisk signatur i samsvar
med EU-forordning 910/2014 (eIDAS).

Orgbrain 
eSign



Resultatregnskap

Knif Media AS

	Note	2024	2023
Salgsinntekter		1 796 241	2 249 850
Gaveinntekter		4 367 538	1 868 992
Sum driftsinntekter		6 163 779	4 118 842
Varekostnad		647 046	1 516 346
Lønnskostnad	1	4 102 229	2 795 184
Avskrivning varige driftsmidler	2	1 530 497	1 522 733
Annen driftskostnad		6 357 191	6 604 170
Sum driftskostnad		12 636 963	12 438 433
Driftsresultat		-6 473 184	-8 319 591
Annen renteinntekt		1 222	1 038
Annen finansinntekt		11 453	785
Annen rentekostnad		482	1 343
Annen finanskostnad		10 924	33 236
Sum finansposter		1 268	-32 756
Ordinært resultat før skattekostnad		-6 471 915	-8 352 347
Skattekostnad på ordinært resultat	3	0	-1 837 516
Ordinært resultat		-6 471 915	-6 514 831
Årsresultat		-6 471 915	-6 514 831
Til udekket tap		-6 471 915	-6 514 831
Sum disponert	4	-6 471 915	-6 514 831



Balanse

Knif Media AS

	Note	2024	2023
Eiendeler			
Anleggsmidler			
Immaterielle eiendeler			
Sende-avtaler	5	0	247 582
Konsesjoner,patenter,lisenser o.l.	2	1 667	21 667
Sum immaterielle eiendeler		1 667	269 249
Varige driftsmidler			
Driftsløsøre, inventar, verktøy o.l.		292 776	1 803 273
Sum varige driftsmidler	2	292 776	1 803 273
Sum anleggsmidler		294 442	2 072 522
Omløpsmidler			
Fordringer			
Kundefordringer		124 512	185 587
Andre fordringer		7 183 408	14 666 664
Sum fordringer		7 307 919	14 852 251
Bankinnskudd,kontanter o.l.		1 676 312	3 250 928
Sum omløpsmidler		8 984 231	18 103 180
Sum eiendeler		9 278 674	20 175 701



Balanse

Knif Media AS

	Note	2024	2023
Egenkapital og gjeld			
Egenkapital			
Innskutt egenkapital			
Aksjekapital	6	6 060 000	6 060 000
Overkurs		4 940 000	4 940 000
Annen innskutt egenkapital		15 712 500	15 712 500
Sum innskutt egenkapital		26 712 500	26 712 500
Opptjent egenkapital			
Annen egenkapital		-18 663 451	-12 191 536
Sum opptjent egenkapital		-18 663 451	-12 191 536
Sum egenkapital	4	8 049 049	14 520 964
Gjeld			
Annen langsiktig gjeld			
Øvrig langsiktig gjeld		0	4 678 973
Sum annen langsiktig gjeld		0	4 678 973
Kortsiktig gjeld			
Leverandørgjeld		563 790	482 766
Skyldige offentlige avgifter		318 590	175 041
Annen kortsiktig gjeld		347 245	317 957
Sum kortsiktig gjeld		1 229 625	975 764
Sum gjeld		1 229 625	5 654 737
Sum egenkapital og gjeld		9 278 674	20 175 701

Oslo, 19.03.2025
Styret for Knif Media AS

Fridtjof Leif Gillebo
Styrets leder

Roy Wareberg
Styremedlem

Hans Svilosen
Styremedlem

Alf Gjørund
Daglig leder



Knif Media AS

NOTER TIL ÅRSREGNSKAPET FOR 2024

Regnskapsprinsipper

Årsregnskapet er satt opp i samsvar med regnskapsloven og norsk regnskapsstandard for små foretak. Følgende regnskapsprinsipper er anvendt:

- Salgsinntekter resultatføres ihht. opptjeningsprinsippet, når varen er levert eller tjenesten utført.
- Eiendeler bestemt til varig eie eller bruk er klassifisert som anleggsmidler. Andre eiendeler er klassifisert som omløpsmidler.
- Omløpsmidler vurderes til laveste av anskaffelseskostnad og virkelig verdi.
- Anleggsmidler er vurdert til anskaffelseskost. Anleggsmidler med begrenset økonomisk levetid avskrives.
- Langsiktig og kortsiktig gjeld er balanseført til nominell beløp på etableringstidspunktet.
- Kundefordringer og andre fordringer er oppført i balansen til pålydende etter eventuell fradrag for avsetning til forventet tap. Avsetning til tap gjøres på grunnlag av individuelle vurderinger av de enkelte fordringene.
- Varer er vurdert til kostpris fratrukket eventuell ukurans.
- Skattekostnaden i resultatregnskapet omfatter både periodens betalbare skatt og endring i utsatt skatt. Utsatt skatt er beregnet med 22 % på grunnlag av de midlertidige forskjeller som eksisterer mellom regnskapsmessige og skattemessige verdier. Skatteøkende og skattereduserende midlertidige forskjeller som reverserer eller kan reverseres i samme periode er utlignet. Netto utsatt skattefordel balanseføres i den grad det er sannsynlig at denne kan bli nyttiggjort.

Note	1	Lønnskostnader, antall ansatte, godtgjørelse mv	
Lønnskostnader består av følgende poster		2024	2023
Lønninger		3 350 806	2 275 251
Arbeidsgiveravgift		516 083	359 382
Pensjonkostnader		194 928	129 344
Andre ytelser		40 411	31 207
Sum lønnskostnader		4 102 228	2 795 184
Gjennomsnittlig antall årsverk		4,3	2,4

Det er ikke gitt lån eller stilt sikkerhet for ledende personer mv.



Note	2	Driftsmidler			Sum
		Maskin / Inventar	Program-vare	Domene	
Anskaffelseskost 01.01		2 194 818	2 116 473	60 000	4 371 291
Årets tilgang					0
Årets avgang					0
Anskaffelseskost 31.12		2 194 818	2 116 473	60 000	4 371 291
Akkumulerte avskrivninger 31.12		2 086 544	1 931 971	58 333	4 076 848
Balanseført verdi pr 31.12		108 274	184 502	1 667	294 443
Årets avskrivninger		785 835	724 662	20 000	1 530 497
Årets avskrivning i %		33 %	33 %	33 %	
Økonomisk levetid		3 år	3 år	3 år	
Avskrivningsplan		Lineær	Lineær	Lineær	

Note	3	Skatt	
Spesifikasjon av skattekostnad		2024	2023
Betalbar skatt			
Endring utsatt skatt		-	1 324 984
Konsernbidrag skatt		-	(3 162 500)
Netto skattekostnad		-	(1 837 516)

Beregning skattepliktig inntekt	2024	2023
Resultat før skatt	(6 471 915)	(8 352 347)
Endring midlertidige forskjeller	954 219	807 386
Permanente forskjeller		
Mottatt konsernbidrag	-	14 375 000
Bruk av fremførbart underskudd	-	(6 830 039)
Grunnlag betalbar skatt	(5 517 696)	-

Midlertidige forskjeller:	31.12.2023	31.12.2024	Endring
Anleggsmidler	(978 114)	(1 932 334)	(954 220)
Fremførbart underskudd	-	(5 518 618)	(5 518 618)
Grunnlag utsatt skatt	(978 114)	(7 450 952)	(6 472 838)
Utsatt skatt 22 %	(215 185)	(1 639 209)	(1 424 024)

Utsatt skattefordel er unnlatt balanseført iht. unntaksregelen for små foretak.



Note	4	Egenkapital			
	Aksjekapital	Overkurs	Annen innskutt EK	Udekket tap	Sum egenkapital
Stiftelse	6 060 000	4 940 000	15 712 500	(12 191 536)	14 520 964
Årets resultat				(6 471 915)	(6 471 915)
Konsembidrag			-		-
Egenkapital pr 31.12	6 060 000	4 940 000	15 712 500	(18 663 451)	8 049 049

Note	5	Sende-avtaler	
Type varelager		31.12.2024	31.12.2023
Produksjon		-	112 490
Oversettelse		-	135 092

Note	6	Aksjonærer		
	Aksjekapital	Antall aksjer	Pålydende pr aksje	
Selskapets aksjekapital pr 31.12	6 060 000	6 000	1 010	

Aksjene gir lik rett til utbytte

Selskapets aksjonærer er:	Eierandel	Verv i selskapet
Knif AS	100 %	

Selskapet eier ikke egne aksjer.

Note	7	Fortsatt drift
------	---	----------------

2025 har startet med en fortsatt økning av gaveinntektene pr februar og i tråd med prognosen. Annonseinntektene underpresterer så langt. Aktivitetene som er iverksatt for å endre dette forventes å gi resultater utover i året. Inntil videre mener styret det er grunnlag for fortsatt drift og det neste halve året vil gi svar på om de økonomiske KPI'ene fortsetter å levere i den retning som trengs for å kunne oppnå økonomisk balanse innen ett til to år.





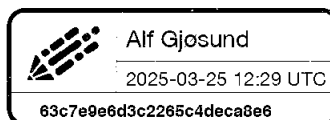




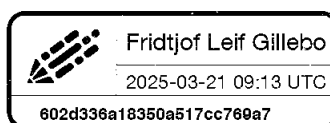
Dokumentet er signert med Orgbrain eSign - en standard elektronisk signatur i samsvar med EU-forordning 910/2014 (eIDAS).



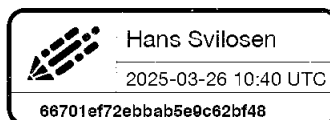
Alf Gjørund



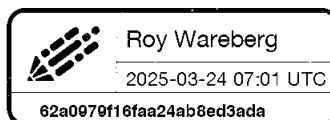
Fridtjof Leif Gillebo



Hans Svilosen



Roy Wareberg



Denne dokumentpakken inneholder:
- Det originale dokumentet (10 sider)
- Denne signatursiden på slutten