



## ÅRSREGNSKAPET FOR REGNSKAPSÅRET 2018 - GENERELL INFORMASJON

### Enheten

Organisasjonsnummer: 987 747 552  
Organisasjonsform: Kommandittselskap  
Foretaksnavn: STAVANGER BLOSSOM KS  
Forretningsadresse: Børehaugen 1  
4006 STAVANGER

### Regnskapsår

Årsregnskapets periode: 01.01.2018 - 31.12.2018

### Konsern

Morselskap i konsern: Nei

### Regnskapsregler

Regler for små foretak benyttet: Ja  
Benyttet ved utarbeidelsen av årsregnskapet til selskapet: Regnskapslovens alminnelige regler

### Årsregnskapet fastsatt av kompetent organ

Bekreftet av representant for selskapet: Dan Tommy Austbø  
Dato for fastsettelse av årsregnskapet: 08.05.2019

### Grunnlag for avgivelse

År 2018: Årsregnskapet er elektronisk innlevert  
År 2017: Tall er hentet fra elektronisk innlevert årsregnskap fra 2018

*Det er ikke krav til at årsregnskapet m.v. som sendes til Regnskapsregisteret er undertegnet. Kontrollen på at dette er utført ligger hos revisor/enhetens øverste organ. Sikkerheten ivaretas ved at innsender har rolle/rettighet for innsending av årsregnskapet via Altinn, og ved at det bekreftes at årsregnskapet er fastsatt av kompetent organ.*

Brønnøysundregistrene, 04.09.2020



## Resultatregnskap

Beløp i: USD	Note	2018	2017
<b>RESULTATREGNSKAP</b>			
<b>Inntekter</b>			
Annen driftsinntekt	2	5 395 548	4 440 492
<b>Sum inntekter</b>		<b>5 395 548</b>	<b>4 440 492</b>
<b>Kostnader</b>			
Lønnskostnad	3	1 342 274	1 384 181
Avskrivning på varige driftsmidler og immaterielle eiendeler	4	1 582 798	1 670 576
Nedskrivning av varige driftsmidler og immaterielle eiendeler	4	-1 000 000	1 573 278
Annen driftskostnad	3	1 705 048	1 580 852
<b>Sum kostnader</b>		<b>3 630 120</b>	<b>6 208 887</b>
<b>Driftsresultat</b>		<b>1 765 428</b>	<b>-1 768 395</b>
<b>Finansinntekter og finanskostnader</b>			
Annen renteinntekt	6	1 721	1 037
Agio	6	0	1 230 369
<b>Sum finansinntekter</b>		<b>1 721</b>	<b>1 231 406</b>
Rentekostnad til foretak i samme konsern	6	646 361	432 319
Annen rentekostnad	6	819 353	752 883
Annen finanskostnad	6	211 023	226 347
<b>Sum finanskostnader</b>		<b>1 676 737</b>	<b>1 411 549</b>
<b>Netto finans</b>		<b>-1 675 016</b>	<b>-180 143</b>
<b>Ordinært resultat før skattekostnad</b>		<b>90 412</b>	<b>-1 948 538</b>
<b>Ordinært resultat etter skattekostnad</b>		<b>90 412</b>	<b>-1 948 538</b>
<b>Årsresultat</b>		<b>90 412</b>	<b>-1 948 538</b>
<b>Overføringer og disponeringer</b>			
Udekket tap		90 412	-1 948 538
<b>Sum overføringer og disponeringer</b>	11	<b>90 412</b>	<b>-1 948 538</b>



## Balanse

Beløp i: USD	Note	2018	2017
<b>BALANSE - EIENDELER</b>			
<b>Anleggsmidler</b>			
<b>Immaterielle eiendeler</b>			
<b>Varige driftsmidler</b>			
Skip, rigger, fly og lignende	4,13	21 474 320	22 043 238
<b>Sum varige driftsmidler</b>		<b>21 474 320</b>	<b>22 043 238</b>
<b>Sum anleggsmidler</b>		<b>21 474 320</b>	<b>22 043 238</b>
<b>Omløpsmidler</b>			
<b>Varer</b>			
Smøreolje- og bunkersbeholdning		124 220	167 877
<b>Sum varer</b>		<b>124 220</b>	<b>167 877</b>
<b>Fordringer</b>			
Kundefordringer		689 034	389 680
Andre fordringer		1 109 353	1 050 478
<b>Sum fordringer</b>		<b>1 798 387</b>	<b>1 440 158</b>
<b>Bankinnskudd, kontanter og lignende</b>			
Bankinnskudd, kontanter og lignende	8	3 836	396 144
<b>Sum bankinnskudd, kontanter og lignende</b>		<b>3 836</b>	<b>396 144</b>
<b>Sum omløpsmidler</b>		<b>1 926 443</b>	<b>2 004 179</b>
<b>SUM EIENDELER</b>		<b>23 400 763</b>	<b>24 047 417</b>
<b>BALANSE - EGENKAPITAL OG GJELD</b>			
<b>Egenkapital</b>			
<b>Innskutt egenkapital</b>			
Selskapskapital	10,12	4 875 040	4 875 040
<b>Sum innskutt egenkapital</b>		<b>4 875 040</b>	<b>4 875 040</b>



## Balanse

<b>Beløp i: USD</b>	<b>Note</b>	<b>2018</b>	<b>2017</b>
<b>Opptjent egenkapital</b>			
Udekket tap		8 770 421	8 860 833
<b>Sum opptjent egenkapital</b>		<b>-8 770 421</b>	<b>-8 860 833</b>
<b>Sum egenkapital</b>	11	<b>-3 895 381</b>	<b>-3 985 793</b>
<b>Gjeld</b>			
<b>Langsiktig gjeld</b>			
<b>Annen langsiktig gjeld</b>			
Gjeld til kredittinstitusjoner	9,13	14 442 000	16 462 870
Langsiktig konserngjeld	5	12 150 000	10 899 919
<b>Sum annen langsiktig gjeld</b>		<b>26 592 000</b>	<b>27 362 789</b>
<b>Sum langsiktig gjeld</b>		<b>26 592 000</b>	<b>27 362 789</b>
<b>Kortsiktig gjeld</b>			
Leverandørgjeld	5	29 789	209 610
Kortsiktig konserngjeld	5	646 361	435 372
Annen kortsiktig gjeld		27 994	25 439
<b>Sum kortsiktig gjeld</b>		<b>704 144</b>	<b>670 421</b>
<b>Sum gjeld</b>		<b>27 296 144</b>	<b>28 033 210</b>
<b>SUM EGENKAPITAL OG GJELD</b>		<b>23 400 763</b>	<b>24 047 417</b>



## Brønnøysundregistrene

### ÅRSREGNSKAP FOR REGNSKAPSÅRET 2018 - GENERELL INFORMASJON

Journalnummer: 2019 540398

#### Enheten

Organisasjonsnummer: 987 747 552  
Organisasjonsform: Kommandittselskap  
Foretaksnavn: STAVANGER BLOSSOM KS  
Forretningsadresse: Børehaugen 1  
4006 STAVANGER

#### Regnskapsår

Årsregnskapets periode: 01.01.2018 - 31.12.2018

#### Konsern

Morselskap i konsern: Nei

#### Regnskapsregler

Regler for små foretak benyttet: Ja  
Benyttet ved utarbeidelsen av  
årsregnskapet til selskapet: Regnskapslovens alminnelige regler

#### Årsregnskapet fastsatt av kompetent organ

Bekreftet av representant for selskapet: Dan Tommy Austbø  
Dato for fastsettelse av årsregnskapet: 08.05.2019

#### Grunnlag for avgivelse

År 2018: Årsregnskap er elektronisk innlevert.  
År 2017: Tall er hentet fra elektronisk innlevert årsregnskap fra 2018.

*Det er ikke krav til at årsregnskapet m.v. som sendes til Regnskapsregisteret er undertegnet. Kontrollen på at dette er utført ligger hos revisor/enhetens øverste organ. Sikkerheten ivaretas ved at innsender har rolle/rettighet for innsending av årsregnskapet via Altinn, og ved at det bekreftes at årsregnskapet er fastsatt av kompetent organ.*

Brønnøysundregistrene, 27.06.2019

---

#### Brønnøysundregistrene

Postadresse: Postboks 900, 8910 Brønnøysund  
Telefoner: Opplysningstelefonen 75 00 75 00 Administrasjonen 75 00 75 09 Telefaks 75 00 75 05  
E-post: fimapost@brreg.no Internett: www.brreg.no  
Organisasjonsnummer: 974 760 673



Organisasjonsnr: 987 747 552  
STAVANGER BLOSSOM KS

## RESULTATREGNSKAP

Beløp i: USD	Note	2018	2017
<b>RESULTATREGNSKAP</b>			
<b>Inntekter</b>			
Annen driftsinntekt	2	5 395 548	4 440 492
<b>Sum inntekter</b>		<b>5 395 548</b>	<b>4 440 492</b>
<b>Kostnader</b>			
Lønnskostnad	3	1 342 274	1 384 181
Avskrivning på varige driftsmidler og immaterielle eiendeler	4	1 582 798	1 670 576
Nedskrivning av varige driftsmidler og immaterielle eiendeler	4	-1 000 000	1 573 278
Annen driftskostnad	3	1 705 048	1 580 852
<b>Sum kostnader</b>		<b>3 630 120</b>	<b>6 208 887</b>
<b>Driftsresultat</b>		<b>1 765 428</b>	<b>-1 768 395</b>
<b>Finansinntekter og finanskostnader</b>			
Annen renteinntekt	6	1 721	1 037
Agio	6	0	1 230 369
<b>Sum finansinntekter</b>		<b>1 721</b>	<b>1 231 406</b>
Rentekostnad til foretak i samme konsern	6	646 361	432 319
Annen rentekostnad	6	819 353	752 883
Annen finanskostnad	6	211 023	226 347
<b>Sum finanskostnader</b>		<b>1 676 737</b>	<b>1 411 549</b>
<b>Netto finans</b>		<b>-1 675 016</b>	<b>-180 143</b>
<b>Ordinært resultat før skattekostnad</b>		<b>90 412</b>	<b>-1 948 538</b>
<b>Ordinært resultat etter skattekostnad</b>		<b>90 412</b>	<b>-1 948 538</b>
<b>Årsresultat</b>		<b>90 412</b>	<b>-1 948 538</b>
<b>Overføringer og disponeringer</b>			
Udekket tap		90 412	-1 948 538
<b>Sum overføringer og disponeringer</b>	11	<b>90 412</b>	<b>-1 948 538</b>



Organisasjonsnr: 987 747 552  
STAVANGER BLOSSOM KS

## BALANSE

Beløp i: USD	Note	2018	2017
<b>BALANSE - EIENDELER</b>			
<b>Anleggsmidler</b>			
<b>Innmaterielle eiendeler</b>			
<b>Varige driftsmidler</b>			
Skip, rigger, fly og lignende	4,13	21 474 320	22 043 238
Sum varige driftsmidler		21 474 320	22 043 238
Sum anleggsmidler		21 474 320	22 043 238
<b>Omløpasmidler</b>			
<b>Varer</b>			
Smøreolje- og bunkersbeholdning		124 220	167 877
Sum varer		124 220	167 877
<b>Fordringer</b>			
Kundefordringer		689 034	389 680
Andre fordringer		1 109 353	1 050 478
Sum fordringer		1 798 387	1 440 158
<b>Bankinnskudd, kontanter og lignende</b>			
Bankinnskudd, kontanter og lignende	8	3 836	396 144
Sum bankinnskudd, kontanter og lignende		3 836	396 144
Sum omløpasmidler		1 926 443	2 004 179
<b>SUM EIENDELER</b>		<b>23 400 763</b>	<b>24 047 417</b>
<b>BALANSE - EGENKAPITAL OG GJELD</b>			
<b>Egenkapital</b>			
<b>Innskutt egenkapital</b>			
Selskapskapital	10,12	4 875 040	4 875 040
Sum innskutt egenkapital		4 875 040	4 875 040
<b>Opptjent egenkapital</b>			
Udekket tap		8 770 421	8 860 833
Sum opptjent egenkapital		-8 770 421	-8 860 833
Sum egenkapital	11	-3 895 381	-3 985 793
<b>Gjeld</b>			



<b>Langsiktig gjeld</b>			
<b>Annen langsiktig gjeld</b>			
Gjeld til			
kredittinstitusjoner	9,13	14 442 000	16 462 870
Langsiktig konserngjeld	5	12 150 000	10 899 919
<b>Sum annen langsiktig gjeld</b>		<b>26 592 000</b>	<b>27 362 789</b>
<b>Sum langsiktig gjeld</b>		<b>26 592 000</b>	<b>27 362 789</b>
<b>Kortsiktig gjeld</b>			
Leverandørgjeld	5	29 789	209 610
Kortsiktig konserngjeld	5	646 361	435 372
Annen kortsiktig gjeld		27 994	25 439
<b>Sum kortsiktig gjeld</b>		<b>704 144</b>	<b>670 421</b>
<b>Sum gjeld</b>		<b>27 296 144</b>	<b>28 033 210</b>
<b>SUM EGENKAPITAL OG GJELD</b>		<b>23 400 763</b>	<b>24 047 417</b>



Organisasjonnr: 987 747 552  
STAVANGER BLOSSOM KS

## NOTEOPPLYSNINGER - SELSKAP - alle poster oppgitt i hele tall

### Note

#### Regnskapsprinsipper

Årsregnskapet er satt opp etter regnskapsloven. Regnskapsreglene for små foretak er fulgt.

### Note

3

#### Ytelser til ledende personer

Er det gitt ytelser til ledende person: Nei

#### Ytelser til daglig leder

<u>Ytelser</u>	<u>Lønn</u>	<u>Pensj.forpl.</u>	<u>Andre godtgj.</u>
----------------	-------------	---------------------	----------------------

### Note

3

#### Ytelser til revisjon

<u>Revisjon</u>	<u>Årets</u>	<u>Fjorårets</u>
	3844.00	5083.00
<u>Sum godtgjørelse til revisor</u>	<u>Årets</u>	<u>Fjorårets</u>
	3844.00	5083.00

### Note

3

#### Antall årsverk i regnskapsåret

Virksomheten har hatt følgende antall årsverk:

0.00

### Note

#### Lån og sikkerhetsstillelse til ledende personer og aksjeeiere

Er det gitt lån eller sikkerhetsstillelse til ledende personer: Nei



## STYRETS BERETNING

### Selskapet

Stavanger Blossom KS ble stiftet 29.12.2004 og er registrert i Foretaksregisteret (nr. 987 747 552). Stavangerske International AS eier 76,6% i selskapet. Ingen av de øvrige deltakerne har eierandel på over 20%. Når det gjelder eierfordelingen vises det til note 12 i regnskapet.

Selskapet eier MT "Stavanger Blossom". Skipet ble levert fra Sumitomo Heavy Industries Ltd., Oppama Japan 28. februar 2007, og gikk på certeparti samme dag. Skipet er en aframax råoljetanker på 105.400 tonn dødvekt. DSD Shipping AS er disponent og forretningsfører for selskapet og har kontorsted i Stavanger.

### Markedsforhold og drift

Skipet var sluttet på et 10 års tidscerteparti til The Sanko Steamship Co. Ltd. i Japan med en varighet på 10 år fra levering til 28. februar 2017. På grunn av økonomiske problemer hos Sanko ble certepartiet kansellert og skipet tilbakelevert til rederiet 10. juni 2012. Skipet ble sluttet på et kortsiktig tidscerteparti med Gulfin med varighet fra 14. juni til 20. oktober 2012. Skipet opererte etter det i spotmarkedet frem til 25. juni 2013 da skipet ble levert Teekay RSA-poolen hvor det har vært deltaker siden.

### Resultatregnskap

Driftsresultatet er på USD 1.765.428. Mottatte megleranslag indikerer at verdien på skipet har økt målt mot bokført verdi. Av den grunn er det konkludert med å reversere tidligere års nedskrivning med USD 1.000.000. Driftsresultat før av- og nedskrivninger (EBITDA) viser et overskudd på USD 2.348.226. Etter av- og nedskrivninger og finansposter er årets resultat et overskudd på USD 90.412 som føres mot udekket tap.

I regnskapet er det foretatt avskrivninger basert på at skipets totale levetid er 25 år, med en antatt skrapverdi på USD 3.381.145.

Etter styrets mening gir det fremlagte resultatregnskap og balanse med tilhørende noter et rettviseende bilde av årets virksomhet og selskapets stilling ved årsskiftet.

### Finansielle forhold

Selskapet er utsatt for finansiell markedsrisiko ved endring i renter. Styret vurderer markedsrisikoen fortløpende og vurderer den finansielle risikoen som akseptabel.

Selskapet har en pantgjeld på USD 14,5 mill.

Selskapets hovedeier, DSD, har tilført selskapet likviditet når det har vært behov for dette. Total gjeld til DSD pr 31/12-18 er på 12,8 mill USD.

### Fremtidsutsikter

Selskapets regnskap er avlagt under forutsetning om fortsatt drift og styret bekrefter at forutsetningen om fortsatt drift er til stede. Styret er klar over at selskapets egenkapital er tapt. DSD har garantert for selskapets lån; dette sammen med forventinger om positive resultater samt verdutvikling fremover, gjør at styret anser videre drift for å være forsvarlig og regnskapet er avgitt under denne forutsetning.



## Personalforhold / ytre miljø

Skipet har en bemanning på 22. Selskapets virksomhet kan påvirke det ytre miljø, men det arbeides løpende med tiltak for å redusere påvirkningen. Disponenten har som policy å holde sine skip i god teknisk stand. Det legges vekt på at de til en hver tid gjeldende miljømessige krav til driften av skipet blir oppfulgt.

## Rederibeskatning

Selskapet er organisert slik at deltakerne kan legge sin eierandel inn under rederibeskatningsordningen.

## Andre forhold

Selskapets drift har forløpt som normalt og i henhold til plan.

Selskapet ble idømt en 3-årig ECP (Environmental Compliance Plan) mot amerikanske myndigheter, som følge av dommen i Mobile – Alabama i april 2016. Skipet har nå snart fullført 3.år av planen og har vært gjennom 2 auditer siden starten av programmet. Både Wallem (Technical Manager) og DSD Shipping følger jevnlig opp mot amerikanske myndighet. Endelig audit og utsjekking fra myndighetene forventes fullført i løpet av 2019.

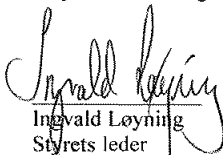
De sentrale risikoene knyttet til driften er markedsrisiko, teknisk risiko og operasjonell risiko. Fraktinntektene fastsettes i et marked med konkurranse. Tilbud og etterspørsel vil til en hver tid være bestemmende for selskapets inntekter. Skipet må være i en teknisk stand slik at det kan levere last for befrakter i.h.t. inngåtte fraktavtaler, og det må opereres på en for befrakter akseptabel måte. Skipet har dokumenterte prosedyrer og arbeidsbeskrivelser for å ivareta sikkerhet og kvalitet i alle arbeidsoppgaver vedrørende driften av skipet. Skipet har kasko, tidstapforsikring og ansvarsforsikring for å ivareta den økonomiske risikoen i forbindelse med skadesituasjoner.


Selskapet har ikke hatt forsknings- og utviklingsaktiviteter i 2018.


Selskapet har ingen ansatte.  
Styret har ingen kvinnelige styremedlemmer.

Stavanger, 12. mars 2019

I styret for Stavanger Blossom KS

  
Ingvald Løyning  
Styrets leder

  
Oddvar Hausken  
Styremedlem

  
Trond Østerhus  
Styremedlem



## Stavanger Blossom KS

### Noter til regnskapet 2018

#### Note 1 - Regnskapsprinsipper

Årsregnskapet, som er utarbeidet av selskapets styre og ledelse, må leses i sammenheng med årsberetningen og revisjonsberetningen.

Årsregnskapet består av resultatregnskap, balanse og noteopplysninger, og er avlagt i samsvar med regnskapslov og god regnskapskikk i Norge for små foretak, gjeldende pr. 31. desember 2018.

#### Konsernregnskap

Selskapet er en del av DSD konsernet som også utarbeider konsernregnskap. Selskapet har forretningsadresse i Stavanger, og konsernregnskapet kan fås utlevert ved henvendelse til DSD.

#### Prinsipper

Årsregnskapet er basert på de grunnleggende prinsipper og klassifiseringen av eiendeier og gjeld følger regnskapslovens definisjoner. Ved anvendelse av regnskapsprinsipper og presentasjon av transaksjoner og andre forhold, legges det vekt på økonomiske realiteter, ikke bare juridisk form. Betingede tap som er sannsynlige og kvantifiserbare, kostnadsføres.

#### Klassifisering av poster i regnskapet

Eiendeler som knytter seg til varekretsløpet samt fordringer som tilbakebetales innen ett år, er omløpsmidler. Andre eiendeler er anleggsmidler. Tilsvarende prinsipp er benyttet for gjeldsposter.

#### Inntektsførings- og kostnadsføringstidspunkt - sammenstilling

Inntekt resultatføres som hovedregel når den er opptjent. Utgifter sammenstilles med og kostnadsføres samtidig med de inntekter utgiftene kan henføres til. Utgifter som ikke kan henføres direkte til inntekter, kostnadsføres når de påløper.

#### Varige driftsmidler

Varige driftsmidler balanseføres og avskrives lineært over driftsmidlenes forventede levetid dersom de har antatt levetid over 3 år og har en kostpris som overstiger kr. 15.000. Vedlikehold av driftsmidler kostnadsføres løpende under driftskostnader. Påkostninger eller forbedringer tillegges driftsmidlets kostpris og avskrives i takt med driftsmidlet. Skillet mellom vedlikehold og påkostning/forbedring regnes i forhold til driftsmidlets stand ved kjøp av driftsmidlet.

#### Varelager

Beholdninger av varer vurderes til det laveste av kostpris etter FIFO prinsippet og antatt salgspris. Kostpris for innkjøpte varer er anskaffelseskost.

#### Fordringer

Fordringer er oppført til pålydende med fradrag for forventede tap.

#### Valuta

Fra 2018 avlegger selskapet regnskapet i USD som er funksjonell valuta. Fjorårstaliene er omregnet etter gjennomsnittskurs i resultatregnskapet og sluttkurs i balansen.

#### Skatt

Selskapet er ikke eget skattesubjekt og deltakerne vil i sine regnskaper hensynta betalbar skatt og utsatt skatt knyttet til andelen. Det beregnes imidlertid full skatteeffekt for den enkelte deltaker i note til regnskapet. Deltakerne tilfredsstiller kravene for å komme inn under rederibeskatningen. Deltakerne har derfor mulighet for å komme inn under ordningen dersom de finner dette ønskelig.

#### Note 2 - Driftsinntekter

		2018		2017
Fraktinntekter	USD	5 495 923	USD	4 533 296
Off-hire	USD	0	USD	0
Kommisjoner	USD	(100 375)	USD	(92 803)
<b>Fraktinntekter</b>	<b>USD</b>	<b>5 395 548</b>	<b>USD</b>	<b>4 440 492</b>



### Note 3 - Lønn, antall ansatte, godtgjørelser m.v.

#### Antall ansatte

Det er ingen ansatte i selskapet.

Ytelser til styret og revisor		2018		2017
Avsatt til styregodtgjørelse	USD	0	USD	0
Revisjon ekskl. mva	USD	3 844	USD	5 083
Andre tjenester ekskl. mva	USD	0	USD	0
<b>Sum godtgjørelse til revisor</b>	<b>USD</b>	<b>3 844</b>	<b>USD</b>	<b>5 083</b>

#### Administrasjonskostnader

Honorar til DSD Shipping AS i 2018 er USD 186.664.

Lønnskostnadene består av kostnader til innleid mannskap.

### Note 4 - Avskrivninger/skip

MT "Stavanger Blossom" ble bygget i 2007 og levert selskapet 28. februar 2007.

Skipet avskrives på grunnlag av en total levetid på 25 år, med en antatt skrapverdi på USD 3.381.145.

Årets avskrivninger på skipet utgjør USD 1.214.351. Sats for ordinære avskrivninger er 3,34%.

Selskapet gjennomfører maksimale skattemessige avskrivninger, for 2018 utgjør det NOK 8 145 309

Selskapet balansefører periodisk vedlikehold og kostnadsfører over en periode på 5 år frem til neste periodiske vedlikehold. Kostnadsført beløp i 2018 (USD 368.448) er postert som ordinær avskrivning.

Selskapet har mottatt meglerslag på skipets verdi. Disse viser at verdien på skipet har økt og selskapet har derfor besluttet å foreta en reversering av tidligere års nedskrivninger med i alt USD 1.000.000 pr 31.12.2018.

Reverseringen er basert på differansen mellom meglertakst pr 31.12.2018 og bokført verdi av skipet - før reversering.

	Skip	Dokking	Totalt 2018	2017
Anskaffelseskost 01.01.	36 344 937	1 790 758	38 135 695	38 722 654
Tilgang	0	0	0	1 186 342
Avgang / ferdig avskrevet	0	0	0	(1 747 258)
<b>Anskaffelseskost 31.12.</b>	<b>36 344 937</b>	<b>1 790 758</b>	<b>38 135 695</b>	<b>38 161 737</b>
Akkumulerte avskrivninger 31.12	(15 388 553)	(688 435)	(16 076 988)	(14 534 111)
Akkumulerte nedskrivninger 31.12	(584 388)		(584 388)	(1 584 388)
<b>Balanseført verdi 31.12</b>	<b>20 371 996</b>	<b>1 102 324</b>	<b>21 474 320</b>	<b>22 043 238</b>

### Note 5 - Fordringer og gjeld

Selskapet har ingen fordringer eller kortsiktig gjeld med forfall senere enn et år etter regnskapsårets slutt.

#### Mellomværende med selskap i samme konsern

		2018		2017
Leverandørgjeld foretak i samme konsern	USD	483	USD	5 667
Gjeld til foretak i samme konsern	USD	646 361	USD	435 372
Lån fra morselskap	USD	12 150 000	USD	10 899 919



## Note 6 - Finansinntekter og finanskostnader

	2018		2017	
Andre renteinntekter	USD	1 721	USD	1 037
Realisert agio	USD	0	USD	676 442
Urealisert agio	USD	0	USD	828 694
Pantegjeldsrenter	USD	(819 346)	USD	(752 883)
Renter på lån fra foretak i samme konsern	USD	(646 361)	USD	(432 319)
Annen rentekostnad	USD	(7)	USD	0
Andre finanskostnader	USD	(211 022)	USD	(226 347)
Realisert disagio	USD	0	USD	(869 394)
Urealisert disagio	USD	0	USD	594 627
<b>Netto finansposter</b>	<b>USD</b>	<b>(1 675 015)</b>	<b>USD</b>	<b>(180 142)</b>

## Note 7 - Skatt

Skattemessig resultat for deltakere som krever søg lignet etter skatteloven §8-10:

	2018		2017	
Annen renteinntekt	NOK	13 998	NOK	8 570
Skt.plk.valutagev/fradrag sb. valutatap	NOK	(757 942)	NOK	2 066 044
Rentefradrag	NOK	(1 014 342)	NOK	(838 977)
Annen finanskostnad	NOK	(1 346 502)	NOK	(1 530 520)
<b>Skattepliktig resultat, rederiligning</b>	<b>NOK</b>	<b>(3 104 789)</b>	<b>NOK</b>	<b>(294 883)</b>

<b>Tonnasjeskatt</b>	<b>NOK</b>	<b>132 687</b>	<b>NOK</b>	<b>129 648</b>
----------------------	------------	----------------	------------	----------------

	2018		2017	
Resultat før skattekostnad	NOK	(11 522 878)	NOK	(16 100 769)
Permanente forskjeller	NOK	(12 347)	NOK	54 859
Endring i midlertidige forskjeller	NOK	(3 677 577)	NOK	7 902 326
<b>Skattepliktig resultat ordinær ligning</b>	<b>NOK</b>	<b>(15 212 802)</b>	<b>NOK</b>	<b>(8 143 584)</b>

### Spesifikasjon av midlertidige forskjeller

Anleggsreserve	NOK	117 117 999	NOK	110 731 454
Aktivert periodisk vedlikehold	NOK	9 044 636	NOK	11 953 887
Aktiverte lånekostnader	NOK	503 933	NOK	303 650
<b>Sum midlertidige forskjeller</b>	<b>NOK</b>	<b>126 666 569</b>	<b>NOK</b>	<b>122 988 992</b>

Utsatt skatt er ikke balanseført da selskapet ikke er eget skattesubjekt.

## Note 8 - Bankinnskudd

Selskapets bankinnskudd på USD 3.835 består av innskudd på USD 1.697 og NOK 18.581.

## Note 9 - Pantelån

Pantelånet utgjør USD 14.500.000.

Aktiverte lånekostnader er fratrukket med USD 58.000. Lånet hadde opprinnelig forfall i 2018, men dette er forlenget til desember 2020.

Selskapets finansiering inngår i en konsernlåneavtale hvor det foreligger covenantskrav basert på konserntall for Det Stvangerske Dampskibsselskab AS. Selskapet overholder de kravene som følger av disse kravene.



## Note 10 - Selskapskapital

	2018		2017	
Komplementarkapital	USD	487 504	USD	487 504
Kommandittkapital	USD	4 387 536	USD	4 387 536
<b>Innbetalt kapital pr. 31.12.</b>	<b>USD</b>	<b>4 875 040</b>	<b>USD</b>	<b>4 875 040</b>

## Note 11 - Egenkapital

	2018		2017	
Egenkapital pr. 01.01	USD	(3 965 793)	USD	(2 037 255)
Årets resultat	USD	90 412	USD	(1 948 538)
<b>Egenkapital pr. 31.12</b>	<b>USD</b>	<b>(3 895 381)</b>	<b>USD</b>	<b>(3 985 793)</b>

## Note 12 - Eierliste

Kommanditistene i Stavanger Blossom KS pr. 31.12.2018 var:

	Andel
Stavangerske International AS	76,60 %
Stavanger Blossom AS	10,00 %
Søndnæs Dampskibsaktieselskab	3,00 %
DSD Ships 7 AS	3,00 %
Egil Nylund	2,50 %
Oddvar Hausken	2,00 %
Øyvind Horneland	1,00 %
Yngve Kloster	0,65 %
Helge Figved	0,50 %
Steinar Madsen	0,50 %
Rune Jensen	0,25 %
<b>Sum andeler</b>	<b>100,00 %</b>

## Note 13 - Pantestillelser / andre garantier

Av selskapets bokførte gjeld, inkl. påløpte rentekostnader, er USD 14.527.995 sikret ved pant i skipet. Skipets bokførte verdi pr. 31.12.18 er USD 21.474.320. I tillegg er det inngått factoringavtale, som innebærer at alle krav overdras pantehaver ved misligholdelse.



Deloitte AS  
Strandsvingen 14 A  
Postboks 287 Forus  
NO-4066 Stavanger  
Norway

Tel: +47 51 81 56 00  
Fax: +47 51 81 56 01  
www.deloitte.no

Til selskapsmøtet i Stavanger Blossom KS

UAVHENGIG REVISORS BERETNING

### Uttalelse om revisjonen av årsregnskapet

#### Konklusjon

Vi har revidert Stavanger Blossom KS' årsregnskap som viser et overskudd på USD 90 412. Årsregnskapet består av balanse per 31. desember 2018, resultatregnskap for regnskapsåret avsluttet per denne datoen og noter til årsregnskapet, herunder et sammendrag av viktige regnskapsprinsipper.

Etter vår mening er det medfølgende årsregnskapet avgitt i samsvar med lov og forskrifter og gir et rettviseende bilde av selskapets finansielle stilling per 31. desember 2018, og av dets resultater for regnskapsåret avsluttet per denne datoen i samsvar med regnskapslovens regler og god regnskapsskikk i Norge.

#### Grunnlag for konklusjonen

Vi har gjennomført revisjonen i samsvar med lov, forskrift og god revisjonsskikk i Norge, herunder de internasjonale revisjonsstandardene International Standards on Auditing (ISA-ene). Våre oppgaver og plikter i henhold til disse standardene er beskrevet i Revisors oppgaver og plikter ved revisjon av årsregnskapet. Vi er uavhengige av selskapet slik det kreves i lov og forskrift, og har overholdt våre øvrige etiske forpliktelser i samsvar med disse kravene. Etter vår oppfatning er innhentet revisjonsbevis tilstrekkelig og hensiktsmessig som grunnlag for vår konklusjon.

#### Øvrig informasjon

Ledelsen er ansvarlig for øvrig informasjon. Øvrig informasjon består av årsberetningen, men inkluderer ikke årsregnskapet og revisjonsberetningen.

Vår uttalelse om revisjonen av årsregnskapet dekker ikke øvrig informasjon, og vi attesterer ikke den øvrige informasjonen.

I forbindelse med revisjonen av årsregnskapet er det vår oppgave å lese øvrig informasjon med det formål å vurdere hvorvidt det foreligger vesentlig inkonsistens mellom øvrig informasjon og årsregnskapet, kunnskap vi har opparbeidet oss under revisjonen, eller hvorvidt den tilsynelatende inneholder vesentlig feilinformasjon.

Dersom vi konkluderer med at den øvrige informasjonen inneholder vesentlig feilinformasjon er vi pålagt å rapportere det. Vi har ingenting å rapportere i så henseende.

#### Styrets ansvar for årsregnskapet

Styret (ledelsen) er ansvarlig for å utarbeide årsregnskapet i samsvar med lov og forskrifter, herunder for at det gir et rettviseende bilde i samsvar med regnskapslovens regler og god regnskapsskikk i Norge. Ledelsen er også ansvarlig for slik intern kontroll som den finner nødvendig for å kunne utarbeide et årsregnskap som ikke inneholder vesentlig feilinformasjon, verken som følge av misligheter eller utilsiktede feil.



## Deloitte

side 2

Ved utarbeidelsen av årsregnskapet må ledelsen ta standpunkt til selskapets evne til fortsatt drift og opplyse om forhold av betydning for fortsatt drift. Forutsetningen om fortsatt drift skal legges til grunn for årsregnskapet så lenge det ikke er sannsynlig at virksomheten vil bli avviklet.

### *Revisors oppgaver og plikter ved revisjonen av årsregnskapet*

Vårt mål med revisjonen er å oppnå betryggende sikkerhet for at årsregnskapet som helhet ikke inneholder vesentlig feilinformasjon, verken som følge av misligheter eller utilsiktede feil, og å avgi en revisjonsberetning som inneholder vår konklusjon. Betyggende sikkerhet er en høy grad av sikkerhet, men ingen garanti for at en revisjon utført i samsvar med lov, forskrift og god revisjonsskikk i Norge, herunder ISA-ene, alltid vil avdekke vesentlig feilinformasjon som eksisterer. Feilinformasjon kan oppstå som følge av misligheter eller utilsiktede feil. Feilinformasjon blir vurdert som vesentlig dersom den enkeltvis eller samlet med rimelighet kan forventes å påvirke økonomiske beslutninger som brukerne foretar basert på årsregnskapet.

Som del av en revisjon i samsvar med lov, forskrift og god revisjonsskikk i Norge, herunder ISA-ene, utøver vi profesjonelt skjønn og utviser profesjonell skepsis gjennom hele revisjonen. I tillegg:

- identifiserer og anslår vi risikoen for vesentlig feilinformasjon i regnskapet, enten det skyldes misligheter eller utilsiktede feil. Vi utformer og gjennomfører revisjonshandlinger for å håndtere slike risikoer, og innhenter revisjonsbevis som er tilstrekkelig og hensiktsmessig som grunnlag for vår konklusjon. Risikoen for at vesentlig feilinformasjon som følge av misligheter ikke blir avdekket, er høyere enn for feilinformasjon som skyldes utilsiktede feil, siden misligheter kan innebære samarbeid, forfalskning, bevisste utelatelser, uriktige fremstillinger eller overstyring av intern kontroll.
- opparbeider vi oss en forståelse av den interne kontroll som er relevant for revisjonen, for å utforme revisjonshandlinger som er hensiktsmessige etter omstendighetene, men ikke for å gi uttrykk for en mening om effektiviteten av selskapets interne kontroll.
- evaluerer vi om de anvendte regnskapsprinsippene er hensiktsmessige og om regnskapsestimater og tilhørende noteopplysninger utarbeidet av ledelsen er rimelige.
- konkluderer vi på hensiktsmessigheten av ledelsens bruk av fortsatt drift-forutsetningen ved avleggelsen av regnskapet, basert på innhentede revisjonsbevis, og hvorvidt det foreligger vesentlig usikkerhet knyttet til hendelser eller forhold som kan skape tvil av betydning om selskapets evne til fortsatt drift. Dersom vi konkluderer med at det eksisterer vesentlig usikkerhet, kreves det at vi i revisjonsberetningen henleder oppmerksomheten på tilleggsopplysningene i regnskapet, eller, dersom slike tilleggsopplysninger ikke er tilstrekkelige, at vi modifierer vår konklusjon om årsregnskapet og årsberetningen. Våre konklusjoner er basert på revisjonsbevis innhentet inntil datoen for revisjonsberetningen. Etterfølgende hendelser eller forhold kan imidlertid medføre at selskapet ikke fortsetter driften.
- evaluerer vi den samlede presentasjonen, strukturen og innholdet, inkludert tilleggsopplysningene, og hvorvidt årsregnskapet representerer de underliggende transaksjonene og hendelsene på en måte som gir et rettviseende bilde.

Vi kommuniserer med dem som har overordnet ansvar for styring og kontroll blant annet om forhold av betydning som vi har avdekket i løpet av revisjonen, herunder om eventuelle svakheter av betydning i den interne kontrollen.



**Deloitte**

side 3

**Uttalelse om øvrige lovmessige krav**

*Konklusjon om registrering og dokumentasjon*

Basert på vår revisjon av årsregnskapet som beskrevet ovenfor, og kontrollhandlinger vi har funnet nødvendig i henhold til internasjonal standard for attestasjonsoppdrag (ISAE) 3000 «Attestasjonsoppdrag som ikke er revisjon eller forenklet revisorkontroll av historisk finansiell informasjon», mener vi at ledelsen har oppfylt sin plikt til å sørge for ordentlig og oversiktlig registrering og dokumentasjon av selskapets regnskapsopplysninger i samsvar med lov og god bokføringsskikk i Norge.

Stavanger 12. mars 2019  
Deloitte AS

**Arnstein Antonsen**  
statsautorisert revisor