



ÅRSREGNSKAPET FOR REGNSKAPSÅRET 2018 - GENERELL INFORMASJON

Enheten

Organisasjonsnummer: 984 854 048
Organisasjonsform: Aksjeselskap
Foretaksnavn: ENDÚR INDUSTRIER AS
Forretningsadresse: Notberget 1
4029 STAVANGER

Regnskapsår

Årsregnskapets periode: 01.01.2018 - 31.12.2018

Konsern

Morselskap i konsern: Nei

Regnskapsregler

Regler for små foretak benyttet: Ja
Benyttet ved utarbeidelsen av årsregnskapet til selskapet: Regnskapslovens alminnelige regler

Årsregnskapet fastsatt av kompetent organ

Bekreftet av representant for selskapet: Siv Holgersen Borg
Dato for fastsettelse av årsregnskapet: 19.03.2019

Grunnlag for avgivelse

År 2018: Årsregnskapet er elektronisk innlevert
År 2017: Tall er hentet fra elektronisk innlevert årsregnskap fra 2018

Det er ikke krav til at årsregnskapet m.v. som sendes til Regnskapsregisteret er undertegnet. Kontrollen på at dette er utført ligger hos revisor/enhetens øverste organ. Sikkerheten ivaretas ved at innsender har rolle/rettighet for innsending av årsregnskapet via Altinn, og ved at det bekreftes at årsregnskapet er fastsatt av kompetent organ.

Brønnøysundregistrene, 03.11.2020



Resultatregnskap

Beløp i: NOK	Note	2018	2017
RESULTATREGNSKAP			
Inntekter			
Salgsinntekt	9	48 160 000	30 998 000
Sum inntekter		48 160 000	30 998 000
Kostnader			
Varekostnad		19 099 000	16 946 000
Lønnskostnad	8	17 160 000	12 131 000
Avskrivning på varige driftsmidler og immaterielle eiendeler	2	441 000	435 000
Annen driftskostnad	8,11	8 285 000	6 836 000
Sum kostnader		44 985 000	36 348 000
Driftsresultat		3 175 000	-5 350 000
Finansinntekter og finanskostnader			
Annen renteinntekt		2 000	2 000
Sum finansinntekter		2 000	2 000
Annen rentekostnad		0	1 000
Annen finanskostnad		2 000	2 000
Sum finanskostnader		2 000	3 000
Netto finans		0	-1 000
Ordinært resultat før skattekostnad		3 175 000	-5 351 000
Skattekostnad på ordinært resultat		-1 709 000	0
Ordinært resultat etter skattekostnad		4 884 000	-5 351 000
Årsresultat		4 884 000	-5 351 000
Overføringer og disponeringer			
Udekket tap	5	4 884 000	-5 351 000
Sum overføringer og disponeringer		4 884 000	-5 351 000



Balanse

Beløp i: NOK	Note	2018	2017
BALANSE - EIENDELER			
Anleggsmidler			
Immaterielle eiendeler			
Utsatt skattefordel	7	1 709 000	0
Sum immaterielle eiendeler		1 709 000	0
Varige driftsmidler			
Tomter, bygninger og annen fast eiendom	2	591 000	883 000
Maskiner og anlegg	2	444 000	81 000
Sum varige driftsmidler		1 035 000	964 000
Sum anleggsmidler		2 744 000	964 000
Omløpsmidler			
Varer			
Fordringer			
Kundefordringer	3	8 777 000	8 296 000
Andre fordringer		7 845 000	5 158 000
Sum fordringer		16 622 000	13 454 000
Bankinnskudd, kontanter og lignende			
Bankinnskudd, kontanter og lignende	4	2 002 000	619 000
Sum bankinnskudd, kontanter og lignende		2 002 000	619 000
Sum omløpsmidler		18 624 000	14 073 000
SUM EIENDELER		21 368 000	15 037 000
BALANSE - EGENKAPITAL OG GJELD			
Egenkapital			
Innskutt egenkapital			
Selskapskapital	5,6	9 200 000	200 000
ikke registrert kapitalforhøyelse			9 000 000



Balanse

Beløp i: NOK	Note	2018	2017
Overkurs	5	1 099 000	1 099 000
Annen innskutt egenkapital	5	1 149 000	1 149 000
Sum innskutt egenkapital		11 448 000	11 448 000
Opptjent egenkapital			
Udekket tap	5	5 825 000	10 710 000
Sum opptjent egenkapital		-5 825 000	-10 710 000
Sum egenkapital		5 623 000	738 000
Sum langsiktig gjeld		0	0
Kortsiktig gjeld			
Leverandørgjeld		3 973 000	3 636 000
Skyldige offentlige avgifter		1 431 000	1 022 000
Annen kortsiktig gjeld	3	10 341 000	9 641 000
Sum kortsiktig gjeld		15 745 000	14 299 000
Sum gjeld		15 745 000	14 299 000
SUM EGENKAPITAL OG GJELD		21 368 000	15 037 000



Brønnøysundregistrene

ÅRSREGNSKAP FOR REGNSKAPSÅRET 2018 - GENERELL INFORMASJON

Journalnummer: 2019 793124

Enheten

Organisasjonsnummer: 984 854 048
Organisasjonsform: Aksjeselskap
Foretaksnavn: ENDÚR FABRICOM INDUSTRIER AS
Forretningsadresse: Kanalsletta 3
4033 STAVANGER

Regnskapsår

Årsregnskapets periode: 01.01.2018 - 31.12.2018

Konsern

Morselskap i konsern: Nei

Regnskapsregler

Regler for små foretak benyttet: Ja
Benyttet ved utarbeidelsen av
årsregnskapet til selskapet: Regnskapslovens alminnelige regler

Årsregnskapet fastsatt av kompetent organ

Bekreftet av representant for selskapet: Siv Holgersen Borg
Dato for fastsettelse av årsregnskapet: 19.03.2019

Grunnlag for avgivelse

År 2018: Årsregnskap er elektronisk innlevert.
År 2017: Tall er hentet fra elektronisk innlevert årsregnskap fra 2018.

Det er ikke krav til at årsregnskapet m.v. som sendes til Regnskapsregisteret er undertegnet. Kontrollen på at dette er utført ligger hos revisor/enhetens øverste organ. Sikkerheten ivaretas ved at innsender har rolle/rettighet for innsending av årsregnskapet via Altinn, og ved at det bekreftes at årsregnskapet er fastsatt av kompetent organ.

Brønnøysundregistrene, 27.07.2019

Brønnøysundregistrene

Postadresse: Postboks 900, 8910 Brønnøysund
Telefoner: Opplysningstelefonen 75 00 75 00 Administrasjonen 75 00 75 09 Telefaks 75 00 75 05
E-post: fimapost@brreg.no Internett: www.brreg.no
Organisasjonsnummer: 974 760 673



Organisasjonsnr: 984 854 048
ENDÚR FABRICOM INDUSTRIER AS

RESULTATREGNSKAP

Beløp i: NOK	Note	2018	2017
RESULTATREGNSKAP			
Inntekter			
Salgsinntekt	9	48 160 000	30 998 000
Sum inntekter		48 160 000	30 998 000
Kostnader			
Varekostnad		19 099 000	16 946 000
Lønnskostnad	8	17 160 000	12 131 000
Avskrivning på varige driftsmidler og immaterielle eiendeler	2	441 000	435 000
Annen driftskostnad	8,11	8 285 000	6 836 000
Sum kostnader		44 985 000	36 348 000
Driftsresultat		3 175 000	-5 350 000
Finansinntekter og finanskostnader			
Annen renteinntekt		2 000	2 000
Sum finansinntekter		2 000	2 000
Annen rentekostnad		0	1 000
Annen finanskostnad		2 000	2 000
Sum finanskostnader		2 000	3 000
Netto finans		0	-1 000
Ordinært resultat før skattekostnad		3 175 000	-5 351 000
Skattekostnad på ordinært resultat		-1 709 000	0
Ordinært resultat etter skattekostnad		4 884 000	-5 351 000
Årsresultat		4 884 000	-5 351 000
Overføringer og disponeringer			
Udekket tap	5	4 884 000	-5 351 000
Sum overføringer og disponeringer		4 884 000	-5 351 000



Organisasjonsnr: 984 854 048
ENDÚR FABRICOM INDUSTRIER AS

BALANSE

Beløp i: NOK	Note	2018	2017
BALANSE - EIENDELER			
Anleggsmidler			
Immaterielle eiendeler			
Utsatt skattefordel	7	1 709 000	0
Sum immaterielle eiendeler		1 709 000	0
Varige driftsmidler			
Tomter, bygninger og annen fast eiendom	2	591 000	883 000
Maskiner og anlegg	2	444 000	81 000
Sum varige driftsmidler		1 035 000	964 000
Sum anleggsmidler		2 744 000	964 000
Omløpsmidler			
Varer			
Fordringer			
Kundefordringer	3	8 777 000	8 296 000
Andre fordringer		7 845 000	5 158 000
Sum fordringer		16 622 000	13 454 000
Bankinnskudd, kontanter og lignende			
Bankinnskudd, kontanter og lignende	4	2 002 000	619 000
Sum bankinnskudd, kontanter og lignende		2 002 000	619 000
Sum omløpsmidler		18 624 000	14 073 000
SUM EIENDELER		21 368 000	15 037 000
BALANSE - EGENKAPITAL OG GJELD			
Egenkapital			
Innskutt egenkapital			
Selskapskapital ikke registrert kapitalforhøyelse	5,6	9 200 000	200 000
Overkurs	5	1 099 000	1 099 000
Annen innskutt egenkapital	5	1 149 000	1 149 000
Sum innskutt egenkapital		11 448 000	11 448 000
Opptjent egenkapital			
Udekket tap	5	5 825 000	10 710 000
Sum opptjent egenkapital		-5 825 000	-10 710 000



Sum egenkapital	5 623 000	738 000
Sum langsiktig gjeld	0	0
Kortsiktig gjeld		
Leverandørgjeld	3 973 000	3 636 000
Skyldige offentlige avgifter	1 431 000	1 022 000
Annen kortsiktig gjeld	10 341 000	9 641 000
Sum kortsiktig gjeld	15 745 000	14 299 000
Sum gjeld	15 745 000	14 299 000
SUM EGENKAPITAL OG GJELD	21 368 000	15 037 000



Organisasjonnr: 984 854 048
ENDÚR FABRICOM INDUSTRIER AS

NOTEOPPLYSNINGER - SELSKAP - alle poster oppgitt i hele tall

Note
1

Regnskapsprinsipper
Årsregnskapet er satt opp etter regnskapsloven. Regnskapsreglene for små foretak er fulgt.

Note
6

Antall aksjer og aksjeeiere

<u>Aksjeklasse</u>	<u>Ant. aksjer</u>	<u>Pålydende</u>	<u>Bokført verdi</u>
Ordinære aksjer	100.00	92000.00	9200000.00
<u>Aksjeeiere - fritekst</u>	<u>Antall</u>	<u>Eierandel</u>	<u>Aksjeklasse</u>
Endur Energy SOLUTIONS	100.00	100.00%	Ordinære aksjer
<u>Sum</u>	<u>Sum antall</u>	<u>Sum eierandel</u>	
	100.00	100.00%	

Note
0

Lønn og ytelser

<u>Sum lønnskostnader</u>	<u>Årets</u>	<u>Fjorårets</u>
	0.00	0.00

Administrerende direktør blir lønnet i morselskapet

Note

Ytelser til ledende personer
Er det gitt ytelser til ledende person: Nei

Ytelser til daglig leder

<u>Ytelser</u>	<u>Lønn</u>	<u>Pensj.forpl.</u>	<u>Andre godtgj.</u>
----------------	-------------	---------------------	----------------------

Note



8

Ytelser til revisjon

<u>Revisjon</u>	<u>Årets</u>	<u>Fjorårets</u>
	60000.00	74000.00
<u>Sum godtgjørelse til revisor</u>	<u>Årets</u>	<u>Fjorårets</u>
	60000.00	74000.00

Note

8

Antall årsverk i regnskapsåret

Virksomheten har hatt følgende antall årsverk:

29.00

Note

Obligatorisk tjenstepensjon

Er virksomheten pliktig til å ha tjenstepensjonsordning etter lov:

Nei

Oppfyller pensjonsordning lovkravene: Nei

Note

Lån og sikkerhetsstillelse til ledende personer og aksjeeiere

Er det gitt lån eller sikkerhetsstillelse til ledende personer: Nei

Konsernregnskapet inngår i konsolideringen til morselskap: Nei

Note

0

Bankinnskudd



Endúr Industrier AS

Årsberetning 2018

Virksomhetens art og tilholdssted

Selskapets virksomhet er fabrikkasjon til eksterne og interne kunder. Endúr Industrier har kontoradresse i Sola Kommune.

Som en del av fisjonen mellom Artemes Invest AS (tidligere Endúr Holding AS) og Bergen Group ASA endret virksomheten navn i Februar 2019 til Endúr Industrier AS.

Fortsatt drift

Forutsetningen om fortsatt drift er til stede da selskapets utvikling gjennom året har vært positiv, ordreinngangen har vært god og driften er lønnsom. Årsregnskapet for 2018 er satt opp under forutsetning om fortsatt drift.

Arbeidsmiljø/Likestilling

Endúr Industrier er en IA bedrift og arbeider for at ansatte i alle faser av livet skal ha en god arbeidssituasjon og utviklingsmuligheter gjennom hele karrieren.

Endúr Industrier er i en bransje som generelt sett er svært mannsdominert. Selskapet er opptatt av å følge utviklingen i samfunnet med å legge forholdene til rette for en lik utvikling i arbeidssituasjonen mellom kvinner og menn.

Ved utgangen av 2018 var bedriften 26 ansatte.

Likeverd og kjønn

Selskapet sin lønnspolitikk er bygd på prinsippet om lik lønn for likt arbeid og er kjønnsnøytral. Avlønningsnivået er fundert i gjeldende avtaleverk mellom de aktuelle fagforeninger og bedrift, og lønnsutviklingen følger i hovedsak ansiennitetsprinsippet.

Ytre miljø

Selskapet driver ikke en virksomhet som forurensar det ytre miljø.

Årsregnskapet

Årsresultat etter skatt er KNOK 4.884, en oppgang fra negativt (5.351) KNOK i 2017.

Etter styrets oppfatning gir det fremlagte resultatregnskapet og balansen med tilhørende noter fyllestgjørende informasjon om driften og stilling ved årsskiftet.

Det har ikke inntrådt forhold etter regnskapsårets utgang som er av betydning for bedømmelsen av selskapet.

Selskapets regnskap for 2018 er oppgjort med et overskudd på 4.884 KNOK.


Styret foreslår følgende behandling av overskuddet:


Udekket tap	4.884 KNOK
Totalt	4.884 KNOK

oOo




Stavanger, 19.03.2019


Mikal Løvik
Styrets leder


Ove Røssland
Styremedlem


Fartein Vågen
Styremedlem


Tore Wietfeldt
Styremedlem

Årsrapport 2018



Deloitte.

Deloitte AS
Strandsvingen 14 A
Postboks 287 Forus
NO-4066 Stavanger
Norway

Tel: +47 51 81 56 00
www.deloitte.no

Til generalforsamlingen i Endúr Industrier AS

UAVHENGIG REVISORS BERETNING

Uttalelse om revisjonen av årsregnskapet

Konklusjon

Vi har revidert Endúr Industrier AS' årsregnskap som viser et overskudd på kr 4 884 000. Årsregnskapet består av balanse per 31. desember 2018, resultatregnskap og kontantstrømoppstilling for regnskapsåret avsluttet per denne datoen og noteopplysninger til årsregnskapet, herunder et sammendrag av viktige regnskapsprinsipper.

Etter vår mening er det medfølgende årsregnskapet avgitt i samsvar med lov og forskrifter og gir et rettviseende bilde av selskapets finansielle stilling per 31. desember 2018, og av dets resultater og kontantstrømmer for regnskapsåret avsluttet per denne datoen i samsvar med regnskapslovens regler og god regnskapsskikk i Norge.

Grunnlag for konklusjonen

Vi har gjennomført revisjonen i samsvar med lov, forskrift og god revisjonsskikk i Norge, herunder de internasjonale revisjonsstandardene International Standards on Auditing (ISA-ene). Våre oppgaver og plikter i henhold til disse standardene er beskrevet i Revisors oppgaver og plikter ved revisjon av årsregnskapet. Vi er uavhengige av selskapet slik det kreves i lov og forskrift, og har overholdt våre øvrige etiske forpliktelser i samsvar med disse kravene. Etter vår oppfatning er innhentet revisjonsbevis tilstrekkelig og hensiktsmessig som grunnlag for vår konklusjon.

Styrets ansvar for årsregnskapet

Styret (ledelsen) er ansvarlig for å utarbeide årsregnskapet i samsvar med lov og forskrifter, herunder for at det gir et rettviseende bilde i samsvar med regnskapslovens regler og god regnskapsskikk i Norge. Ledelsen er også ansvarlig for slik internkontroll som den finner nødvendig for å kunne utarbeide et årsregnskap som ikke inneholder vesentlig feilinformasjon, verken som følge av misligheter eller utilsiktede feil.

Ved utarbeidelsen av årsregnskapet må ledelsen ta standpunkt til selskapets evne til fortsatt drift og opplyse om forhold av betydning for fortsatt drift. Forutsetningen om fortsatt drift skal legges til grunn for årsregnskapet så lenge det ikke er sannsynlig at virksomheten vil bli avvirket.

Revisors oppgaver og plikter ved revisjonen av årsregnskapet

Vårt mål med revisjonen er å oppnå betryggende sikkerhet for at årsregnskapet som helhet ikke inneholder vesentlig feilinformasjon, verken som følge av misligheter eller utilsiktede feil, og å avgi en revisjonsberetning som inneholder vår konklusjon. Betryggende sikkerhet er en høy grad av sikkerhet, men ingen garanti for at en revisjon utført i samsvar med lov, forskrift og god revisjonsskikk i Norge, herunder ISA-ene, alltid vil avdekke vesentlig feilinformasjon som eksisterer. Feilinformasjon kan oppstå som følge av misligheter eller utilsiktede feil. Feilinformasjon blir vurdert som vesentlig dersom den enkeltvis eller samlet med rimelighet kan forventes å påvirke økonomiske beslutninger som brukerne foretar basert på årsregnskapet.

Deloitte AS and Deloitte Advokatfirma AS are the Norwegian affiliates of Deloitte NWE LLP, a member firm of Deloitte Touche Tohmatsu Limited ("DTTL"), its network of member firms, and their related entities. DTTL and each of its member firms are legally separate and independent entities. DTTL (also referred to as "Deloitte Global") does not provide services to clients. Please see www.deloitte.no for a more detailed description of DTTL and its member firms.

Registrert i Foretaksregisteret Medlemmer av Den norske Revisorforening Organisasjonsnummer: 980 213 282

© Deloitte AS

Som del av en revisjon i samsvar med lov, forskrift og god revisjonsskikk i Norge, herunder ISA-ene, utøver vi profesjonelt skjønn og utviser profesjonell skepsis gjennom hele revisjonen. I tillegg:

- identifiserer og anslår vi risikoen for vesentlig feilinformasjon i regnskapet, enten det skyldes misligheter eller utilsiktede feil. Vi utformer og gjennomfører revisjonshandlinger for å håndtere slike risikoer, og innhenter revisjonsbevis som er tilstrekkelig og hensiktsmessig som grunnlag for vår konklusjon. Risikoen for at vesentlig feilinformasjon som følge av misligheter ikke blir avdekket, er høyere enn for feilinformasjon som skyldes utilsiktede feil, siden misligheter kan innebære samarbeid, forfalskning, bevisste utelatelser, uriktige fremstillinger eller overstyring av internkontroll.
- opparbeider vi oss en forståelse av den interne kontroll som er relevant for revisjonen, for å utforme revisjonshandlinger som er hensiktsmessige etter omstendighetene, men ikke for å gi uttrykk for en mening om effektiviteten av selskapets interne kontroll.
- evaluerer vi om de anvendte regnskapsprinsippene er hensiktsmessige og om regnskapsestimater og tilhørende noteopplysninger utarbeidet av ledelsen er rimelige.
- konkluderer vi på hensiktsmessigheten av ledelsens bruk av fortsatt drift-forutsetningen ved avleggelsen av regnskapet, basert på innhentede revisjonsbevis, og hvorvidt det foreligger vesentlig usikkerhet knyttet til hendelser eller forhold som kan skape tvil av betydning om selskapets evne til fortsatt drift. Dersom vi konkluderer med at det eksisterer vesentlig usikkerhet, kreves det at vi i revisjonsberetningen henleder oppmerksomheten på tilleggsopplysningene i regnskapet, eller, dersom slike tilleggsopplysninger ikke er tilstrekkelige, at vi modifierer vår konklusjon om årsregnskapet. Våre konklusjoner er basert på revisjonsbevis innhentet inntil datoen for revisjonsberetningen. Etterfølgende hendelser eller forhold kan imidlertid medføre at selskapet ikke fortsetter driften.
- evaluerer vi den samlede presentasjonen, strukturen og innholdet, inkludert tilleggsopplysningene, og hvorvidt årsregnskapet representerer de underliggende transaksjonene og hendelsene på en måte som gir et rettviseende bilde.

Vi kommuniserer med dem som har overordnet ansvar for styring og kontroll blant annet om forhold av betydning som vi har avdekket i løpet av revisjonen, herunder om eventuelle svakheter av betydning i den interne kontrollen.

Uttalelse om andre lovmessige krav*Konklusjon om registrering og dokumentasjon*

Basert på vår revisjon av årsregnskapet som beskrevet ovenfor, og kontrollhandlinger vi har funnet nødvendig i henhold til internasjonal standard for attestasjonsoppdrag (ISAE) 3000 «Attestasjonsoppdrag som ikke er revisjon eller forenklet revisorkontroll av historisk finansiell informasjon», mener vi at ledelsen har oppfylt sin plikt til å sørge for ordentlig og oversiktlig registrering og dokumentasjon av selskapets regnskapsopplysninger i samsvar med lov og god bokføringskikk i Norge.

Stavanger, 28. mars 2019
Deloitte AS

Svein Sivertsen
statsautorisert revisor



Endúr Industrier AS
Resultatregnskap

Alle tall i hele 1 000	2018	Note	2017
Driftsinntekter og driftskostnader			
Salgsinntekter	48 160	9	30 998
Sum driftsinntekter	48 160		30 998
Varekostnad	19 099		16 946
Lønnskostnad	17 160	8	12 131
Avskrivning av driftsmidler og immaterielle eiendeler	441	2	435
Annen driftskostnad	8 285	8,11	6 836
Sum driftskostnader	44 985		36 348
Driftsresultat	3 175		-5 350
Finansinntekter og finanskostnader			
Annen renteinntekt	2		2
Annen rentekostnad	0		1
Annen finanskostnad	2		2
Resultat av finansposter	0		-1
Resultat før skattekostnad	3 175		-5 351
Skattekostnad på ordinært resultat	1 709	7	0
Ordinært resultat	4 884		-5 351
Årsunderskudd	4 884		-5 351
Overføringer:			
Udekket tap	4 884	5	-5 351
Sum overføringer	4 884		-5 351



Endúr Industrier AS
Balanse pr. 31.12.

Alle tall i hele 1 000

	2018	Note	2017
EIENDELER			
Anleggsmidler			
Immaterielle eiendeler			
Utsatt skattefordel	1 709	7	0
Sum Imaterielle eiendeler	<u>1 709</u>		<u>0</u>
Varige driftsmidler			
Bygninger	591	2	883
Maskiner /inventar	444	2	81
Sum varige driftsmidler	<u>1 035</u>		<u>964</u>
Sum anleggsmidler	<u>2 744</u>		<u>964</u>
Omløpsmidler			
Fordringer			
Kundefordring	8 777	3	8 296
Andre fordringer	7 845		5 158
Sum fordringer	<u>16 623</u>		<u>13 454</u>
Bankinnskudd, kontanter o.l.	<u>2 002</u>	4	<u>619</u>
Sum omløpsmidler	<u>18 624</u>		<u>14 073</u>
SUM EIENDELER	<u>21 368</u>		<u>15 037</u>





Endúr Industrier AS
Balanse pr. 31.12.

Alle tall i hele 1 000

	2018	Note	2017
EGENKAPITAL OG GJELD			
Egenkapital			
Innskutt egenkapital			
Aksjekapital (100 à 2 000 kroner)	9 200	5,6	200
Overkurs	1 099	5	1 099
Annen innskutt egenkapital	1 149	5	1 149
Ikke registrert kapitalforhøyelse	0	5	9 000
Sum innskutt egenkapital	11 448		11 448
Opptjent egenkapital			
Udekket tap	-5 825	5	-10 710
Sum opptjent egenkapital	-5 825		-10 710
Sum egenkapital	5 623		739
Gjeld			
Kortsiktig gjeld			
Leverandørgjeld	3 973		3 636
Skattetrekk og andre trekk	1 431		1 022
Annen kortsiktig gjeld	10 341	3	9 641
Sum kortsiktig gjeld	15 745		14 298
Sum gjeld	15 745		14 298
SUM EGENKAPITAL OG GJELD	21 368		15 037

Sola, 19.03.2019


Mikal Løvik
Styrets leder


Fartein Vågen
Styremedlem


Ove Røssland
Styremedlem


Tore Wietfeldt
Styremedlem



Endúr Industrier AS Noter til regnskapet

NOTE 1 REGNSKAPSPRINSIPPER

Regnskapet for Endúr Industrier AS er avlagt i samsvar med regnskapsloven av 1998 og god regnskapskikk. Regnskapsprinsippene beskrives nedenfor.

Hovedregel for vurdering og klassifisering av eiendeler og gjeld

Inntektsføring skjer på leveringstidspunktet for varer og på ytelsestidspunktet for tjenester.

Eiendeler bestemt til varig eie eller bruk klassifiseres som anleggsmidler. Andre eiendeler er klassifisert som omløpsmidler. Fordringer som skal tilbakebetales innen et år er klassifisert som omløpsmidler. Ved klassifisering av kortsiktig og langsiktig gjeld er tilsvarende kriterier lagt til grunn.

Anleggsmidler vurderes til anskaffelseskost, men nedskrives til virkelig verdi når verdifallet forventes ikke å være forbigående. Anleggsmidler med begrenset økonomisk levetid avskrives planmessig.

Enkelte poster er vurdert etter andre prinsipper og redegjøres for nedenfor.

Kundefordringer og andre fordringer

Kundefordringer og andre fordringer er vurdert til pålydende. I tillegg er det foretatt avsetning på usikre fordringer.

Prosjekter/ Varer i arbeid

Prosjekter/varer i arbeid er verdsatt til direkte kost for materialer og lønn inklusiv sosiale kostnader med tillegg av indirekte kostnader basert på budsjetterte administrasjonskostnader. Det innebærer at selskapet benytter løpende avregning ved vurderingen. Fortjeneste er medtatt for prosjekt hvor det foreligger sikre estimat med hensyn til resultat.

Eventuelle tap hensyntas straks de er registrerte. Verdien av varer i arbeid/ forskuddsfakturert produksjon nettoføres i balansen ved at prosjektverdi fratrekkes forskudd fra kunder. Regningsarbeid vurderes til omsetningsverdi pr 31.12.

Skatt

Skattekostnaden sammenstilles med regnskapsmessig resultat før skatt. Skattekostnaden består av betalbar skatt (skatt på årets direkte skattepliktige inntekt) og endring i netto utsatt skatt. Skattekostnaden fordeles på ordinært resultat og resultat av ekstraordinære poster i henhold til skattegrunnlaget.

Utsatt skatt og utsatt skattefordel er presentert netto i balansen.

Eierendring

28.02.2018 ble Fabricom AS med datterselskaper kjøpt opp av Endúr holding AS. Endúr Holding AS er eiet av Handeland Industri AS med 2/3 og Artemes Group AS med 1/3. I den forbindelse ble det endring av foretaksnavn.

Fra 28.02.2018 endret Fabricom Industrier AS navnet til Endúr Fabricom Industrier AS



Endúr Industrier AS Noter til regnskapet

NOTE 2 IMMATERIELLE EIENDELER OG VARIGE DRIFTSMIDLER

Alle tall i hele 1 000

	Bygninger	Maskiner/ Inventar	Sum
Anskaffelses kost pr. 01.01.	883	81	964
Tilgang	0	512	512
Avgang	0	0	0
Anskaffelses kost pr. 31.12.	883	593	1 476
Akkumulerte ordinære avskrivninger pr. 31.12.	292	149	441
Bokført verdi pr. 31.12.	591	444	1 035

Årets ordinære avskrivninger	292	149	441
Prosent av ordinære avskrivninger	5	10 - 30	
Økonomisk levetid	20 år	3 - 7 år	

Avskrivning foretas lineært over teknisk/økonomisk levetid.

NOTE 3 MELLOMVÆRENDE MED SELSKAP I SAMME KONSERN

Alle tall i hele 1 000

	2018	2017
Fordringer		
Kundefordringer på selskap i samme konsern	3 881	3 018
Gjeld		
Lån fra foretak i samme selskap	5 526	7 686
Annen påløpt kostnad, konsernintern	528	228

NOTE 4 KONTANTER, BANK, POSTGIRO

Alle tall i hele 1 000
Bankbeholdning og kontanter er pr. 31.12.18 på 2002. Herav bundne midler til skattetrekk 606.

NOTE 5 EGENKAPITAL

Alle tall i hele 1 000

	Aksjekapital	Overkurs	Annen innskutt egenkapital	Ikke registrert kapitalforhøyelse	Udekket tap	Sum
Egenkapital pr 01.01.	200	1 099	1 149	9 000	-10 710	739
Registrering av kapitaløkning	9 000	0	0	-9 000	0	0
Årets resultat	0	0	0	0	4 884	4 884
Egenkapital pr. 31.12.	9 200	1 099	1 149	0	-5 825	5 623

NOTE 6 ANTALL AKSJER OG AKSJEIEIERE

Navn	Forretningskontor	Antall	Eierandel
Endúr Energy Solutions AS	Sola	100	100 %

Antall aksjer og pålydende er spesifisert i balansen. Det er ikke forskjellige aksjeklasser i selskapet.

Endúr Industrier AS inngår i konsernregnskapet til Endúr Energy Solutions AS og kan fås utlevert ved å kontakte:
Endúr Energy Solutions AS, Postboks 8073 Forus, 4068 Stavanger. Tlf: 51 87 90 00.



Endúr Industrier AS Noter til regnskapet

NOTE 7 SKATTER

Alle tall i hele 1 000

Midlertidig forskjell knyttet til:	2018	2017
Anleggsmidler	-674	-424
Framførbart skattemessig underskudd	-7 095	-10 522
Sum midlertidige forskjeller	-7 769	-10 946
Utsatt skatt (+)/skattefordel (-), 22 %/23%	-1 709	-2 518
Balanseført utsatt skattefordel	1 709	0

Utsatt skattefordel er balanseført med utgangspunkt i forventninger om fremtidig skattemessige overskudd.

Spesifikasjon av forskjellen mellom regnskapsmessig resultat før skatt og årets skattepliktige inntekt:

	2018	2017
Regnskapsmessig resultat før skatt	3 175	-5 351
Endring midlertidig forskjeller	250	331
Permanente forskjeller	2	1
Årets skattegrunnlag	3 427	-5 018
Benyttet fremførbart underskudd	3 427	0
Skattepliktig inntekt	0	-5 018

Skattekostnaden i resultatregnskapet:

Balanseføring av tidligere ikke balanseført utsatt skattefordel	1 787	0
Virkning endring i skattesats	-78	-109
Ikke balanseført utsatt skattefordel	0	109
Sum skattekostnad	1 709	0

NOTE 8 LØNSKOSTNADER

Alle tall i hele 1 000

Lønnskostnader består av følgende poster:	2018	2017
Lønninger	14 198	9 753
Folketrygdavgift	2 049	1 500
Pensjonskostnader	308	387
Andre personalkostnader	604	490
Sum lønnskostnader	17 160	12 131

Gjennomsnittelig antall ansatte 29 27

Administrerende direktør blir lønnet i et annet konsernselskap

Revisor

Årets revisjonshonorar er 60



Endúr Industrier AS
Noter til regnskapet

NOTE 9 **SALGSINTEKTER**

Selskapets virksomhet er fabrikering i eget fabrikkasjonsanlegg. Hovedarbeidsområdet har i 2018 vært i Rogaland og til norsk kontinentalsokken

NOTE 10 **FINANSIELL MARKEDSRISIKO**

Selskapets finansielle markedsrisiko er begrenset. Kredit og likviditetsrisikoen anses uvesentlig.

NOTE 11 **LEIEAVTALE**

Fra 01.05.2016 ble leieavtalen med NorSea overført til Endúr Industrier.
Leiekost for fabrikkasjonslokalene i Dusavik var 3.856



Endúr Industrier AS
Kontantstrømanalyse

Alle tall i hele 1 000	2018	Note	2017
Kontantstrøm fra operasjonelle aktiviteter			
Resultat før skattekostnad	3 175		-5 351
Betalte skatter	0		0
Ordinære avskrivninger	441		435
Endring i kundefordringer	-481		-4 356
Endring i leverandørgjeld	337		2 303
Endring i andre tidsavgrensingsposter	-1 578		-2 203
Netto kontantstrøm fra operasjonelle aktiviteter	1 895		-9 172
Kontantstrøm fra investeringsaktiviteter			
Innbetalinger ved salg av varige driftsmidler	0		0
Utbetalinger ved kjøp av varige driftsmidler	-512		0
Netto kontantstrøm fra investeringsaktiviteter	-512		0
Kontantstrøm fra finansieringsaktiviteter			
Endring langsiktig gjeld	0		0
Innbetaling av egenkapital	0		9 000
Mottatt konsernbidrag	0		0
Utbetalinger av utbytte	0		0
Netto kontantstrøm fra finansieringsaktiviteter	0		9 000
Netto endring i kontanter og kontantekvivalenter	1 383		-172
Kontanter og kontantekvivalenter pr. 01.01.	619		791
Kontanter og kontantekvivalenter pr. 31.12.	2 002	4	619