



ÅRSREGNSKAPET FOR REGNSKAPSÅRET 2023 - GENERELL INFORMASJON

Enheten

Organisasjonsnummer:	984 019 351
Organisasjonsform:	Aksjeselskap
Foretaksnavn:	RETURA IRIS AS
Forretningsadresse:	Bodøveien 1345 8030 BODØ

Regnskapsår

Årsregnskapets periode:	01.01.2023 - 31.12.2023
-------------------------	-------------------------

Konsern

Morselskap i konsern:	Nei
-----------------------	-----

Regnskapsregler

Regler for små foretak benyttet:	Nei
Benyttet ved utarbeidelsen av årsregnskapet til selskapet:	Regnskapslovens alminnelige regler

Årsregnskapet fastsatt av kompetent organ

Bekreftet av representant for selskapet:	Bjørn Ove Moum
Dato for fastsettelse av årsregnskapet:	13.03.2024

Grunnlag for avgivelse

År 2023: Årsregnskapet er elektronisk innlevert
År 2022: Tall er hentet fra elektronisk innlevert årsregnskap fra 2023

Det er ikke krav til at årsregnskapet m.v. som sendes til Regnskapsregisteret er undertegnet. Kontrollen på at dette er utført ligger hos revisor/enhetens øverste organ. Sikkerheten ivaretas ved at innsender har rolle/rettighet for innsending av årsregnskapet via Altinn, og ved at det bekreftes at årsregnskapet er fastsatt av kompetent organ.

Brønnøysundregistrene, 25.06.2025



Resultatregnskap

Beløp i: NOK	Note	2023	2022
RESULTATREGNSKAP			
Inntekter			
Salgsinntekt	1, 2	74 105 241	71 583 892
Annen driftsinntekt		-35 973	436 750
Sum inntekter		74 069 268	72 020 641
Kostnader			
Varekostnad	2, 3	26 026 720	26 805 216
Lønnskostnad	4	20 917 856	18 743 912
Avskrivning av driftsmidler og immaterielle eiendeler	5, 6	8 728 745	8 666 279
Nedskrivning av varige driftsmidler og immaterielle eiendeler	5		
Annen driftskostnad	4	14 315 982	13 964 635
Sum kostnader		69 989 304	68 180 042
Driftsresultat		4 079 964	3 840 600
Finansinntekter og finanskostnader			
Annen renteinntekt		234 002	61 216
Annen finansinntekt		107 621	82 549
Verdiøkning markedsbaserte omløpsmidler	7	508 687	6 302
Sum finansinntekter		850 310	150 068
Verdireduksjon markedsbaserte omløpsmidler	7	99 896	196 170
Nedskrivning av finansielle eiendeler		345	15 933
Annen rentekostnad		6 570	
Annen finanskostnad		408 271	327 189
Sum finanskostnader		515 082	539 292
Netto finans		335 227	-389 225
Ordinært resultat før skattekostnad		4 415 192	3 451 375
Skattekostnad på resultat	8	882 105	783 887
Ordinært resultat etter skattekostnad		3 533 087	2 667 488
Årsresultat		3 533 087	2 667 488



Resultatregnskap

Beløp i: NOK	Note	2023	2022
Årsresultat etter minoritetsinteresser		3 533 087	2 667 488
Totalresultat		3 533 087	2 667 488
Overføringer og disponeringer			
Ordinært utbytte		1 413 235	1 067 190
Overført til/fra annen egenkapital		2 119 852	1 600 298
Sum overføringer og disponeringer		3 533 087	2 667 488



Balanse

Beløp i: NOK	Note	2023	2022
BALANSE - EIENDELER			
Anleggsmidler			
Immaterielle eiendeler			
Utvikling	5, 6	2 121 284	2 456 223
Konsesjoner, patenter o.l.	5		
Utsatt skattefordel	5, 8	849 503	593 121
Goodwill	5		
Sum immaterielle eiendeler		2 970 787	3 049 344
Varige driftsmidler			
Tomter, bygninger o.a. fast eiendom		38 333	59 674
Driftsløsøre, inventar o.a. utstyr		19 742 310	24 261 585
Sum varige driftsmidler	6	19 780 643	24 321 259
Finansielle anleggsmidler			
Lån til foretak i samme konsern	2, 12		
Lån til tilknyttet selskap og felles kontrollert virksomhet	2		
Investeringer i aksjer og andeler		1 867 376	1 867 376
Andre langsiktige fordringer	9, 10	110 710	
Sum finansielle anleggsmidler	11	1 978 086	1 867 376
Sum anleggsmidler		24 729 516	29 237 979
Omløpsmidler			
Varer			
Sum varer	3	759 748	392 123
Fordringer			
Kundefordringer	9, 12	10 022 717	12 185 819
Andre kortsiktige fordringer	9	1 156 320	1 540 513
Konsernfordringer	2		
Sum fordringer		11 179 037	13 726 332
Investeringer			
Markedsbaserte aksjer	7	1 095 953	916 119
Markedsbaserte obligasjoner	7	5 246 707	4 932 039



Balanse

Beløp i: NOK	Note	2023	2022
Sum investeringer		6 342 659	5 848 158
Bankinnskudd, kontanter og lignende			
Bankinnskudd, kontanter o.l.	13	13 228 650	8 539 570
Sum bankinnskudd, kontanter og lignende		13 228 650	8 539 570
Sum omløpsmidler		31 510 095	28 506 184
SUM EIENDELER		56 239 611	57 744 163

BALANSE - EGENKAPITAL OG GJELD

Egenkapital

Innskutt egenkapital

Aksjekapital	14	500 000	500 000
Overkurs		105 000	105 000
Sum innskutt egenkapital		605 000	605 000

Opptjent egenkapital

Annen egenkapital		34 040 978	31 921 127
Sum opptjent egenkapital		34 040 978	31 921 127

Sum egenkapital	15	34 645 978	32 526 127
------------------------	----	-------------------	-------------------

Gjeld

Langsiktig gjeld

Pensjonsforpliktelser	10		1 176 705
Andre avsetninger for forpliktelser			275 000
Sum avsetninger for forpliktelser			1 451 705

Annen langsiktig gjeld

Gjeld til kredittinstitusjoner	9	6 634 281	10 439 997
Øvrig langsiktig gjeld	9		
Sum annen langsiktig gjeld		6 634 281	10 439 997

Sum langsiktig gjeld		6 634 281	11 891 702
-----------------------------	--	------------------	-------------------

Kortsiktig gjeld



Balanse

Beløp i: NOK	Note	2023	2022
Leverandørgjeld	12	6 766 743	5 899 343
Betalbar skatt	8	1 138 487	863 404
Skyldig offentlige avgifter		1 752 791	1 674 158
Utbytte		1 413 235	1 067 190
Annen kortsiktig gjeld	12	3 888 095	3 822 239
Sum kortsiktig gjeld		14 959 351	13 326 334
Sum gjeld		21 593 632	25 218 036
SUM EGENKAPITAL OG GJELD		56 239 611	57 744 163



Brønnøysundregistrene

ÅRSREGNSKAP FOR REGNSKAPSÅRET 2023 - GENERELL INFORMASJON

Journalnummer: 2024 531545

Enheten

Organisasjonsnummer: 984 019 351
Organisasjonsform: Aksjeselskap
Foretaksnavn: RETURA IRIS AS
Forretningsadresse: Bodøveien 1345
8030 BODØ

Regnskapsår

Årsregnskapets periode: 01.01.2023 - 31.12.2023

Konsern

Morselskap i konsern: Nei

Regnskapsregler

Regler for små foretak benyttet: Nei
Benyttet ved utarbeidelsen av
årsregnskapet til selskapet: Regnskapslovens alminnelige regler

Årsregnskapet fastsatt av kompetent organ

Bekreftet av representant for selskapet: Bjørn Ove Moum
Dato for fastsettelse av årsregnskapet: 13.03.2024

Grunnlag for avgivelse

År 2023: Årsregnskap er elektronisk innlevert.
År 2022: Tall er hentet fra elektronisk innlevert årsregnskap fra 2023.

Det er ikke krav til at årsregnskapet m.v. som sendes til Regnskapsregisteret er undertegnet. Kontrollen på at dette er utført ligger hos revisor/enhetens øverste organ. Sikkerheten ivaretas ved at innsender har rolle/rettighet for innsending av årsregnskapet via Altinn, og ved at det bekreftes at årsregnskapet er fastsatt av kompetent organ.

Brønnøysundregistrene, 26.06.2024



Organisasjonsnr: 984 019 351
RETURA IRIS AS

RESULTATREGNSKAP

Beløp i: NOK	Note	2023	2022
RESULTATREGNSKAP			
Inntekter			
Salgsinntekt		74 105 241	71 583 892
Annen driftsinntekt	1, 2	-35 973	436 750
Sum inntekter		74 069 268	72 020 641
Kostnader			
Varekostnad	2, 3	26 026 720	26 805 216
Lønnskostnad	4	20 917 856	18 743 912
Avskrivning av driftsmidler og immaterielle eiendeler	5, 6	8 728 745	8 666 279
Nedskrivning av varige driftsmidler og immaterielle eiendeler	5		
Annen driftskostnad	4	14 315 982	13 964 635
Sum kostnader		69 989 304	68 180 042
Driftsresultat		4 079 964	3 840 600
Finansinntekter og finanskostnader			
Annen renteinntekt		234 002	61 216
Annen finansinntekt		107 621	82 549
Verdiøkning markedsbaserte omløpsmidler 7		508 687	6 302
Sum finansinntekter		850 310	150 068
Verdireduksjon markedsbaserte omløpsmidler 7		99 896	196 170
Nedskrivning av finansielle eiendeler		345	15 933
Annen rentekostnad		6 570	
Annen finanskostnad		408 271	327 189
Sum finanskostnader		515 082	539 292
Netto finans		335 227	-389 225
Ordinært resultat før skattekostnad		4 415 192	3 451 375
Skattekostnad på resultat	8	882 105	783 887
Ordinært resultat etter skattekostnad		3 533 087	2 667 488
Årsresultat		3 533 087	2 667 488
Årsresultat etter minoritetsinteresser		3 533 087	2 667 488



Totalresultat	3 533 087	2 667 488
Overføringer og disponeringer		
Ordinært utbytte	1 413 235	1 067 190
Overført til/fra annen egenkapital	2 119 852	1 600 298
Sum overføringer og disponeringer	3 533 087	2 667 488



Organisasjonsnr: 984 019 351
RETURA IRIS AS

BALANSE

Beløp i: NOK	Note	2023	2022
BALANSE - EIENDELER			
Anleggsmidler			
Immaterielle eiendeler			
Utvikling	5, 6	2 121 284	2 456 223
Konsesjoner, patenter o.l.	5		
Utsatt skattefordel	5, 8	849 503	593 121
Goodwill	5		
Sum immaterielle eiendeler		2 970 787	3 049 344
Varige driftsmidler			
Tomter, bygninger o.a. fast eiendom		38 333	59 674
Driftsløsøre, inventar o. a. utstyr		19 742 310	24 261 585
Sum varige driftsmidler	6	19 780 643	24 321 259
Finansielle anleggsmidler			
Lån til foretak i samme konsern	2, 12		
Lån til tilknyttet selskap og felles kontrollert virksomhet	2		
Investeringer i aksjer og andeler		1 867 376	1 867 376
Andre langsiktige fordringer	9, 10	110 710	
Sum finansielle anleggsmidler	11	1 978 086	1 867 376
Sum anleggsmidler		24 729 516	29 237 979
Omløpsmidler			
Varer			
Sum varer	3	759 748	392 123
Fordringer			
Kundefordringer	9, 12	10 022 717	12 185 819
Andre kortsiktige fordringer	9	1 156 320	1 540 513
Konsernfordringer	2		
Sum fordringer		11 179 037	13 726 332
Investeringer			
Markedsbaserte aksjer	7	1 095 953	916 119
Markedsbaserte obligasjoner	7	5 246 707	4 932 039
Sum investeringer		6 342 659	5 848 158
Bankinnskudd, kontanter og lignende			



Bankinnskudd, kontanter o. l.	13	13 228 650	8 539 570
Sum bankinnskudd, kontanter og lignende		13 228 650	8 539 570
Sum omløpsmidler		31 510 095	28 506 184
SUM EIENDELER		56 239 611	57 744 163
BALANSE - EGENKAPITAL OG GJELD			
Egenkapital			
Innskutt egenkapital			
Aksjekapital	14	500 000	500 000
Overkurs		105 000	105 000
Sum innskutt egenkapital		605 000	605 000
Opptjent egenkapital			
Annen egenkapital		34 040 978	31 921 127
Sum opptjent egenkapital		34 040 978	31 921 127
Sum egenkapital	15	34 645 978	32 526 127
Gjeld			
Langsiktig gjeld			
Pensjonsforpliktelser	10		1 176 705
Andre avsetninger for forpliktelser			275 000
Sum avsetninger for forpliktelser			1 451 705
Annen langsiktig gjeld			
Gjeld til			
kredittinstitusjoner	9	6 634 281	10 439 997
Øvrig langsiktig gjeld	9		
Sum annen langsiktig gjeld		6 634 281	10 439 997
Sum langsiktig gjeld		6 634 281	11 891 702
Kortsiktig gjeld			
Leverandørgjeld	12	6 766 743	5 899 343
Betalbar skatt	8	1 138 487	863 404
Skyldig offentlige avgifter		1 752 791	1 674 158
Utbytte		1 413 235	1 067 190
Annen kortsiktig gjeld	12	3 888 095	3 822 239
Sum kortsiktig gjeld		14 959 351	13 326 334
Sum gjeld		21 593 632	25 218 036
SUM EGENKAPITAL OG GJELD		56 239 611	57 744 163



Organisasjonsnr: 984 019 351
RETURA IRIS AS

NOTEOPPLYSNINGER - SELSKAP - alle poster oppgitt i hele tall

Note
3

Antall årsverk i regnskapsåret
23.00

<u>Sum</u>	<u>Beløp</u>
<u>Balanseført verdi 31.12.</u>	<u>Varige driftsmidler Immaterielle eiend.</u>

Konsernregnskap

Morselskapet sitt navn

Forretningskontor for morselskapet

Begrunnelse for at datterselskap er utelatt fra konsolideringen

<u>Samlet beløp - tilknyttet selskap</u>	<u>Årets</u>	<u>Fjorårets</u>
--	--------------	------------------

<u>Samlet beløp - foretak i samme konsern</u>	<u>Årets</u>	<u>Fjorårets</u>
---	--------------	------------------

<u>Samlet beløp - foretak i samme konsern</u>	<u>Årets</u>	<u>Fjorårets</u>
---	--------------	------------------

<u>Samlet beløp - felles kontrollert virksomhet</u>	<u>Årets</u>	<u>Fjorårets</u>
---	--------------	------------------

<u>Pantstillelse</u>	<u>Beløp</u>
----------------------	--------------

<u>Beholdning av egne aksjer</u>	<u>Antall</u>	<u>Pålydende</u>	<u>Andel av aksjek.</u>
----------------------------------	---------------	------------------	-------------------------



Til generalforsamlingen i Retura Iris AS

Uavhengig revisors beretning

Konklusjon

Vi har revidert årsregnskapet for Retura Iris AS som består av balanse per 31. desember 2023, resultatregnskap og kontantstrøm for regnskapsåret avsluttet per denne datoen og noter til årsregnskapet, herunder et sammendrag av viktige regnskapsprinsipper.

Etter vår mening oppfyller årsregnskapet gjeldende lovkrav, og gir årsregnskapet et rettviseende bilde av selskapets finansielle stilling per 31. desember 2023, og av dets resultater og kontantstrømmer for regnskapsåret avsluttet per denne datoen i samsvar med regnskapslovens regler og god regnskapsskikk i Norge.

Grunnlag for konklusjonen

Vi har gjennomført revisjonen i samsvar med International Standards on Auditing (ISA-ene). Våre oppgaver og plikter i henhold til disse standardene er beskrevet nedenfor under *Revisors oppgaver og plikter ved revisjonen av årsregnskapet*. Vi er uavhengige av selskapet i samsvar med kravene i relevante lover og forskrifter i Norge og International Code of Ethics for Professional Accountants (inkludert internasjonale uavhengighetsstandarder) utstedt av International Ethics Standards Board for Accountants (IESBA-reglene), og vi har overholdt våre øvrige etiske forpliktelser i samsvar med disse kravene. Innhentet revisjonsbevis er etter vår vurdering tilstrekkelig og hensiktsmessig som grunnlag for vår konklusjon.

Øvrig informasjon

Styret og daglig leder (ledelsen) er ansvarlige for informasjonen i årsberetningen. Øvrig informasjon omfatter informasjon i årsrapporten bortsett fra årsregnskapet og den tilhørende revisjonsberetningen. Vår konklusjon om årsregnskapet ovenfor dekker ikke informasjonen i årsberetningen.

I forbindelse med revisjonen av årsregnskapet er det vår oppgave å lese årsberetningen. Formålet er å vurdere hvorvidt det foreligger vesentlig inkonsistens mellom årsberetningen og årsregnskapet og den kunnskap vi har opparbeidet oss under revisjonen av årsregnskapet, eller hvorvidt informasjon i årsberetningen ellers fremstår som vesentlig feil. Vi har plikt til å rapportere dersom årsberetningen fremstår som vesentlig feil. Vi har ingenting å rapportere i så henseende.

Basert på kunnskapen vi har opparbeidet oss i revisjonen, mener vi at årsberetningen

- er konsistent med årsregnskapet og
- inneholder de opplysninger som skal gis i henhold til gjeldende lovkrav.

Ledelsens ansvar for årsregnskapet

Ledelsen er ansvarlig for å utarbeide årsregnskapet og for at det gir et rettviseende bilde i samsvar med regnskapslovens regler og god regnskapsskikk i Norge. Ledelsen er også ansvarlig for slik internkontroll som den finner nødvendig for å kunne utarbeide et årsregnskap som ikke inneholder vesentlig feilinformasjon, verken som følge av misligheter eller utilsiktede feil.

Ved utarbeidelsen av årsregnskapet må ledelsen ta standpunkt til selskapets evne til fortsatt drift og opplyse om forhold av betydning for fortsatt drift. Forutsetningen om fortsatt drift skal legges til grunn for årsregnskapet så lenge det ikke er sannsynlig at virksomheten vil bli avvirket.

PricewaterhouseCoopers AS, Sjøgata 27, N-8006 Bodø
T: 02316, org. no.: 987 009 713 MVA, www.pwc.no
Statsautoriserte revisorer, medlemmer av Den norske Revisorforening og autorisert regnskapsførerselskap



Revisors oppgaver og plikter ved revisjonen av årsregnskapet

Vårt mål er å oppnå betryggende sikkerhet for at årsregnskapet som helhet ikke inneholder vesentlig feilinformasjon, verken som følge av misligheter eller utilsiktede feil, og å avgi en revisjonsberetning som inneholder vår konklusjon. Betryggende sikkerhet er en høy grad av sikkerhet, men ingen garanti for at en revisjon utført i samsvar med ISA-ene, alltid vil avdekke vesentlig feilinformasjon. Feilinformasjon kan oppstå som følge av misligheter eller utilsiktede feil. Feilinformasjon er å anse som vesentlig dersom den enkeltvis eller samlet med rimelighet kan forventes å påvirke de økonomiske beslutningene som brukerne foretar på grunnlag av årsregnskapet. For videre beskrivelse av revisors oppgaver og plikter vises det til: <https://revisorforeningen.no/revisjonsberetninger>

Bodø, 14. mars 2024
PricewaterhouseCoopers AS

Silja Eriksen
Statsautorisert revisor
(elektronisk signert)



 Securely signed with Brevio

Revisjonsberetning

Signers:

Name	Method	Date
Eriksen, Silja	BANKID	2024-03-14 21:37

This document package contains:

- Closing page (this page)
- The original document(s)
- The electronic signatures. These are not visible in the document, but are electronically integrated.



This file is sealed with a digital signature.
The seal is a guarantee for the authenticity
of the document.



🔗 Admincontrol

List of Signatures Page 1/1

Årsregnskap m. noter 2023 - Retura Iris AS.pdf

Name	Method	Signed at
Pettersen, Liv Toril	BANKID	2024-03-12 18:26 GMT+01
Fagerli, Marius	BANKID	2024-03-12 16:56 GMT+01
Ramsvik, Jannike	BANKID	2024-03-12 09:08 GMT+01
Moum, Bjørn Ove	BANKID	2024-03-11 20:10 GMT+01
Larsen, Steinar Solbakk	BANKID	2024-03-11 16:14 GMT+01
Tverbakk, Anders	BANKID	2024-03-13 17:11 GMT+01



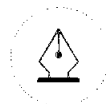
This file is sealed with a digital signature. The seal is a guarantee for the authenticity of the document.
External reference: 2C80D8F3632B4E4C977E78430F816B89



Årsregnskap 2023

Retura Iris AS

Org.nr.:984 019 351



This file is sealed with a digital signature.
The seal is a guarantee for the authenticity
of the document.

Document ID:
2C89D8F3632B4E1C977E79130F816B89



Resultatregnskap

Retura Iris AS

Driftsinntekter og driftskostnader	Note	2023	2022
Salgsinntekt	1, 2	74 105 241	71 583 892
Annen driftsinntekt		-35 973	436 750
Sum driftsinntekter		74 069 268	72 020 641
Varekostnad	2, 3	26 026 720	26 805 216
Lønnskostnad	4	20 917 856	18 743 912
Avskrivning av driftsmidler og immaterielle eiendeler	5, 6	8 728 745	8 666 279
Annen driftskostnad	4	14 315 982	13 964 635
Sum driftskostnader		69 989 304	68 180 042
Driftsresultat		4 079 964	3 840 600
Finansinntekter og finanskostnader			
Annen renteinntekt		234 002	61 216
Annen finansinntekt		107 621	82 549
Verdiøkning markedsbaserte omløpsmidler	7	508 687	6 302
Verdireduksjon markedsbaserte omløpsmidler	7	99 896	196 170
Nedskrivning av finansielle eiendeler		345	15 933
Annen rentekostnad		6 570	0
Annen finanskostnad		408 271	327 189
Resultat av finansposter		335 227	-389 225
Resultat før skattekostnad		4 415 192	3 451 375
Skattekostnad på resultat	8	882 105	783 887
Resultat		3 533 087	2 667 488
Årsresultat		3 533 087	2 667 488
Overføringer			
Avsatt til utbytte		1 413 235	1 067 190
Overført til/fra annen egenkapital		2 119 852	1 600 298
Sum overføringer		3 533 087	2 667 488





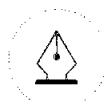
Balanse pr. 31.12.

Retura Iris AS

Eiendeler	Note	2023	2022
Anleggsmidler			
Immaterielle eiendeler			
Utvikling	5, 6	2 121 284	2 456 223
Utsatt skattefordel	5, 8	849 503	593 121
Sum immaterielle eiendeler		2 970 787	3 049 344
Varige driftsmidler			
Tomter, bygninger o.a. fast eiendom		38 333	59 674
Driftsløsøre, inventar o.a. utstyr		19 742 310	24 261 585
Sum varige driftsmidler	6	19 780 643	24 321 259
Finansielle anleggsmidler			
Investeringer i aksjer og andeler		1 867 376	1 867 376
Andre langsiktige fordringer	9, 10	110 710	0
Sum finansielle anleggsmidler	11	1 978 086	1 867 376
Sum anleggsmidler		24 729 516	29 237 979
Omløpsmidler			
Lager av varer og annen beholdning	3	759 748	392 123
Fordringer			
Kundefordringer	9, 12	10 022 717	12 185 819
Andre kortsiktige fordringer	9	1 156 320	1 540 513
Sum fordringer		11 179 037	13 726 332
Investeringer			
Markedsbaserte aksjer	7	1 095 953	916 119
Markedsbaserte obligasjoner	7	5 246 707	4 932 039
Sum investeringer		6 342 659	5 848 158
Bankinnskudd, kontanter o.l.	13	13 228 650	8 539 570
Sum omløpsmidler		31 510 095	28 506 184
Sum eiendeler		56 239 611	57 744 163

Retura Iris AS

Side 3



This file is sealed with a digital signature.
The seal is a guarantee for the authenticity
of the document.

Document ID:
2C89D8F3632B4E1C977E78130F816B89



Balanse pr. 31.12.

Retura Iris AS

Egenkapital og gjeld	Note	2023	2022
Egenkapital			
Innskutt egenkapital			
Aksjekapital	14	500 000	500 000
Overkurs		105 000	105 000
Sum innskutt egenkapital		605 000	605 000
Opptjent egenkapital			
Annen egenkapital		34 040 978	31 921 127
Sum opptjent egenkapital		34 040 978	31 921 127
Sum egenkapital	15	34 645 978	32 526 127
Gjeld			
Avsetning for forpliktelser			
Pensjonsforpliktelser	10	0	1 176 705
Andre avsetninger for forpliktelser		0	275 000
Sum avsetning for forpliktelser		0	1 451 705
Gjeld til kredittinstitusjoner	9	6 634 281	10 439 997
Sum annen langsiktig gjeld		6 634 281	10 439 997
Kortsiktig gjeld			
Leverandørgjeld	12	6 766 743	5 899 343
Betalbar skatt	8	1 138 487	863 404
Skyldig offentlige avgifter		1 752 791	1 674 158
Utbytte		1 413 235	1 067 190
Annen kortsiktig gjeld	12	3 888 095	3 822 239
Sum kortsiktig gjeld		14 959 351	13 326 334
Sum gjeld		21 593 632	25 218 036
Sum egenkapital og gjeld		56 239 611	57 744 163

Bodø, 13.03.2024

Liv Toril Pettersen
styremedlem

Bjørn Ove Moum
styreleder

Marius Fagerli
styremedlem

Jannike Ramsvik
styremedlem

Steinar Solbakk Larsen
styremedlem

Anders Tverbakk
daglig leder

Retura Iris AS

Side 4

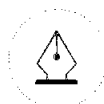


This file is sealed with a digital signature.
The seal is a guarantee for the authenticity
of the document.

Document ID:
2C89D8F3632B4E1C977E78130F816B89

**Kontantstrøm****Retura Iris AS**

	2023	2022
Kontantstrømmer fra operasjonelle aktiviteter		
Resultat før skattekostnad	4 415 192	3 451 375
Periodens betalte skatt	-863 404	-557 822
Avskrivninger	8 728 745	8 666 279
Forskjell mellom kostnadsført pensjon og inn-/utbet. i pensj.ordn.	-1 287 415	-581 611
Endring i varelager	-367 625	336 381
Endring i kundefordringer	2 163 102	-914 432
Endring i vareleverandørgjeld	829 992	-900 378
Endring i andre tidsavgrensingsposter	253 682	-1 181 595
Poster klassifisert som investerings- eller finansieringsaktiviteter	0	132 581
Netto kontantstrøm fra operasjonelle aktiviteter	13 872 268	8 450 778
Kontantstrøm fra investeringsaktiviteter		
Utbetalinger ved kjøp av varige driftsmidler	-3 815 783	-3 360 468
Utbetalinger på andre lånefordringer (korts./langs)	0	-26 249
Innbetalinger ved salg av aksjer og obligasjoner mv	19 765	0
Utbetalinger ved kjøp av aksjer, obligas. / konsernbidrag til DS	-514 266	0
Netto kontantstrøm fra investeringsaktiviteter	-4 310 284	-3 386 717
Kontantstrømmer fra finansieringsaktiviteter		
Utbetalinger ved nedbetaling av annen gjeld (korts./langs.)	-3 805 716	-3 805 716
Utbetalinger av utbytte	-1 067 190	-1 073 681
Netto kontantstrømmer fra finansieringsaktiviteter	-4 872 906	-4 879 397
Netto kontantstrøm for perioden	4 689 078	184 664
Effekt av valutakursendringer på kontanter og kontantekvivalenter	0	0
Kontanter og kontantekvivalenter ved periodens begynnelse	8 539 570	8 354 915
Kontanter og kontantekvivalenter ved periodens slutt	13 228 639	8 539 579
Denne består av:		
Bankinnskudd m.v.	13 228 650	8 539 570
Ubenyttet driftskreditt utgjør i tillegg	0	0



This file is sealed with a digital signature.
The seal is a guarantee for the authenticity
of the document.

Document ID:
2C89D8F3632B4E1C977E79430F816B89

Noter

Regnskapsprinsipper

Årsregnskapet er satt opp i samsvar med regnskapslovens bestemmelser og god regnskapsskikk.

Bruk av estimater

I utarbeidelse av årsregnskapet har man brukt estimater og forutsetninger som har påvirket resultatregnskapet og verdsettelsen av eiendeler og gjeld, samt usikre eiendeler og forpliktelser på balansedagen i henhold til god regnskapsskikk. Områder som i stor grad inneholder slike skjønsmessige vurderinger, høy grad av kompleksitet, eller områder hvor forutsetninger og estimater er vesentlige for årsregnskapet, er beskrevet i notene.

Inntekter

Inntektsføring ved salg av varer skjer på leveringstidspunktet. Tjenester inntektsføres etter hvert som de leveres. Inntekter fra salg av tjenester og langsiktige tilvirkingsprosjekter (anleggskontrakter) resultatføres i takt med prosjektets fullføringsgrad, når utfallet av transaksjonen kan estimeres på en pålitelig måte. Når transaksjonens utfall ikke kan estimeres pålitelig, vil kun inntekter tilsvarende påløpte prosjektkostnader inntektsføres. I den perioden det blir identifisert at et prosjekt vil gi et negativt resultat, vil det estimerte tapet på kontrakten bli resultatført i sin helhet.

Skatt

Skattekostnaden i resultatregnskapet omfatter både periodens betalbare skatt og endring i utsatt skatt. Utsatt skatt er beregnet med 22 % på grunnlag av de midlertidige forskjeller som eksisterer mellom regnskapsmessige og skattemessige verdier, samt ligningsmessig underskudd til fremføring ved utgangen av regnskapsåret. Skatteøkende og skattereduserende midlertidige forskjeller som reverserer eller kan reverseres i samme periode er utlignet og nettoført. Netto utsatt skattefordel balanseføres i den grad det er sannsynlig at denne kan bli utnyttet.

Klassifisering og vurdering av anleggsmidler

Anleggsmidler omfatter eiendeler bestemt til varig eie og bruk. Anleggsmidler er vurdert til anskaffelseskost, fratrukket avskrivninger og nedskrivninger. Langsiktig gjeld balanseføres til nominelt beløp på transaksjonstidspunktet.

Varige driftsmidler balanseføres og avskrives over driftsmidlets økonomiske levetid. Vesentlige driftsmidler som består av flere betydelige komponenter med ulik levetid er dekomponert med ulik avskrivningstid for de ulike komponentene. Direkte vedlikehold av driftsmidler kostnadsføres løpende under driftskostnader, mens påkostninger eller forbedringer tillegges driftsmidlets kostpris og avskrives i takt med driftsmidlet. Varige driftsmidler nedskrives til gjenvinnbart beløp ved verdifall som forventes ikke å være forbigående. Gjenvinnbart beløp er det høyeste av netto salgsverdi og verdi i bruk. Verdi i bruk er nåverdi av fremtidige kontantstrømmer knyttet til eiendelen. Nedskrivningen reverseres når grunnlaget for nedskrivningen ikke lenger er til stede.

Klassifisering og vurdering av omløpsmidler

Omløpsmidler og kortsiktig gjeld omfatter normalt poster som forfaller til betaling innen ett år etter balansedagen, samt poster som knytter seg til varekretsløpet. Omløpsmidler vurderes til laveste verdi av anskaffelseskost og virkelig verdi. Kortsiktig gjeld balanseføres til nominelt beløp på transaksjonstidspunktet.

Varer

Varer er vurdert til det laveste av anskaffelseskost og netto salgsverdi. Netto salgsverdi er estimert salgpris ved ordinær drift etter fradrag for beregnede nødvendige utgifter for gjennomføring av salget. Anskaffelseskost inkluderer utgifter påløpt ved anskaffelse av varene og kostnader for å bringe varene til nåværende plassering og tilordnes ved bruk av FIFO - prinsippet.



This file is sealed with a digital signature.
The seal is a guarantee for the authenticity
of the document.

Document ID:
2C89D8F3632B4E1C977E79130F816B89



Noter

Fordringer

Kundefordringer og andre fordringer oppføres til pålydende etter fradrag for avsetning til forventet tap. Avsetning til tap gjøres på grunnlag av en individuell vurdering av de enkelte fordringene. For øvrige kundefordringer utføres en uspesifisert avsetning for å dekke forventet tap på krav.

Pensjoner - Ytelsesordning

Pensjonsforpliktelser finansiert over driften (ytelsesbaserte pensjonsordninger) vurderes til nåverdien av de fremtidige pensjonsytelser som regnskapsmessig anses opptjent på balansedagen. Pensjonsmidler vurderes til virkelig verdi. Pensjonsordninger finansiert via sikrede ordninger er ikke balanseført. Pensjonspremien anses i disse tilfeller som pensjonskostnad og klassifiseres sammen med lønnskostnader.

Pensjonskostnader og pensjonsforpliktelser beregnes etter lineær opptjening, basert på forutsetninger om diskonteringsrente, fremtidig regulering av lønn, pensjoner og ytelser fra folketrygden, fremtidig avkastning på pensjonsmidler samt aktuariemessige forutsetninger om dødelighet, frivillig avgang, osv.

Ved regnskapsføring av pensjon er lineær opptjeningsprofil og forventet sluttlønn som opptjeningsgrunnlag lagt til grunn.

Pensjoner - Innskuddsbasert ordning

Kostnaden til innskuddsbasert pensjonsordning tilsvarer periodens premie til forsikringselskapet.

Kortsiktige plasseringer

Kortsiktige plasseringer (aksjer og andeler vurdert som omløpsmidler) vurderes til laveste av anskaffelseskost og virkelig verdi på balansedagen. Mottatt utbytte og andre utdelinger fra selskapene inntektsføres som annen finansinntekt.

Kontantstrømoppstilling

Kontantstrømoppstillingen er utarbeidet etter den indirekte metoden. Kontanter og kontantekvivalenter omfatter kontanter, bankinnskudd og andre kortsiktige, likvide plasseringer.

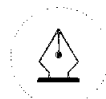
Note 1 Driftsinntekter

	2023	2022
Salgsinntekter	67 056 858	65 289 323
Leieinntekter	7 012 410	6 294 569
Andre driftsinntekter	0	436 750
Sum	74 069 268	72 020 641

Sum	0	0
------------	----------	----------

Geografisk fordeling

Norge	74 059 472	72 020 641
Sum	74 059 472	72 020 641



This file is sealed with a digital signature.
The seal is a guarantee for the authenticity of the document.

Document ID:
2C89D8F3632B4E1C977E79130F816B89



Noter

Note 2 Transaksjoner med nærstående

Ytelser til ledende ansatte er omtalt i note 13, og mellomværende med konsernselskaper er omtalt i note 12.

Selskapets transaksjoner med nærstående parter: 2023

a) Salg av varer og tjenester

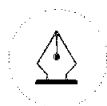
Salg av tjenester	
- Morselskap	131 406
- Konsern ekskl. mor	1 213 241

b) Kjøp av varer og tjenester

Kjøp av tjenester	
- Morselskap	3 179 290
- Konsern ekskl. mor	19 040 870

Note 3 Varer

	2023	2022
Varebeholdning vurdert til anskaffelseskost	759 748	392 123
Varebeholdning vurdert til virkelig verdi	0	0
Sum	759 748	392 123



This file is sealed with a digital signature.
The seal is a guarantee for the authenticity
of the document.

Document ID:
2C89D8F3632B4E1C977E78130F816B89



Noter

Note 4 Lønnskostnader, antall ansatte, godtgjørelser, lån til ansatte mm.

Lønnskostnader	2023	2022
Lønninger	14 850 053	14 422 409
Arbeidsgiveravgift	1 669 380	1 458 140
Pensjonskostnader	1 213 503	1 200 704
Andre ytelser	3 184 921	1 662 659
Sum	20 917 856	18 743 912

Sysselsatte årsverk	31	28
---------------------	----	----

Ytelser til ledende personer	Daglig leder	Styret
Lønn/styreonorar	1 131 055	134 452
Pensjonsutgifter	22 292	0
Annen godtgjørelse	8 698	0
Sum	1 162 045	134 452

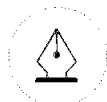
Selskapets pensjonsordninger tilfredsstiller kravene i lov om obligatorisk tjenestepensjon.

Det er ikke gitt lån/sikkerhetsstillelse til daglig leder, styrets leder eller andre nærstående parter.

Kostnadsført godtgjørelse til revisor	2023	2022
Lovpålagt revisjon (inkl. teknisk bistand med årsregnskap)	81 643	106 731
Andre attestasjonstjenester	0	0
Skatterådgivning (inkl. teknisk bistand med ligningspapirer)	0	0
Sum	81 643	106 731

Note 5 Immaterielle eiendeler

	FoU	Sum
Anskaffelseskost 01.01.2023	3 570 023	3 570 023
Tilgang	0	0
Avgang	0	0
Anskaffelseskost	3 570 023	3 570 023
31.12.2023		
Akkumulerte avskrivninger	1 448 740	1 448 740
Bokført verdi per	2 121 283	2 121 283
31.12.2023		
Årets avskrivninger	334 940	334 940
Forventet økonomisk levetid	10 år	
Avskrivningsplan	Lineær	



This file is sealed with a digital signature.
The seal is a guarantee for the authenticity
of the document.

Document ID:
2C89D8F3632B4E1C977E79130F816B89



Noter

Note 6 Varige driftsmidler

	Biler	Innsamlings- utstyr	Inventar Datautstyr	Anlegg	Sum
Anskaffelseskost 01.01.2023	38 355 942	29 283 151	430 447	1 262 637	69 332 177
Tilgang	790 978	3 062 212	0	0	3 853 190
Avgang	0	0	0	0	0
Anskaffelseskost 31.12.2023	39 146 920	32 345 363	430 447	1 262 637	73 185 367
Akkumulerte avskrivninger	29 803 186	21 967 063	410 170	1 224 304	53 404 724
Bokført verdi per 31.12.2023	9 343 734	10 378 300	20 277	38 333	19 780 643
Årets avskrivninger	5 014 309	3 357 595	560	21 341	8 393 806
Forventet økonomisk levetid	5-7 år	3-7 år	3 år	5-10 år	
Avskrivningsplan	15-20% Lineær	15-33% Lineær	33% Lineær	10-20% Lineær	

Note 7 Markedsbaserte verdipapirer

	Anskaffelses- kost	Markeds- verdi	Balanseført verdi	Netto Renteinntekt
Markedsbaserte aksjer				
DNB Norge Selektiv A	62 710	106 331	106 331	0
DNB Private Banking Premium 100A	573 569	989 622	989 622	0
Sum markedsbaserte aksjer	636 278	1 095 953	1 095 953	0
Markedsbaserte obligasjoner				
DNB Aktiv Rente (II) C	3 543 351	4 318 639	4 318 639	47 852
DNB High Yield A	695 025	928 068	928 068	37 858
Sum markedsbaserte obligasjoner	4 238 376	5 246 707	5 246 707	85 710

Markedsbaserte verdipapirer er verdsatt til virkelig verdi. Virkelig verdi er fastsatt i henhold til verdien som er observerbar i markedet på balansedagen.



This file is sealed with a digital signature.
The seal is a guarantee for the authenticity
of the document.

Document ID:
2C89D8F3632B4E1C977E79130F816B89



Noter

Note 8 Skatt

Skatteeffekten av midlertidige forskjeller og underskudd til fremføring som har gitt opphav til utsatt skatt og utsatte skattefordeler, spesifisert på typer av midlertidige forskjeller:

	2023	2022	Endring
Varige driftsmidler	-3 092 328	-1 103 262	1 989 067
Fordringer	-224 663	-42 593	182 070
Avsetninger mv	-655 096	-373 446	281 650
Pensjonspremie/- forpliktelse	110 710	-1 176 705	-1 287 415
Sum	-3 861 377	-2 696 006	1 165 371

Grunnlag for beregning av utsatt skatt	-3 861 377	-2 696 006	1 165 371
---	-------------------	-------------------	------------------

Utsatt skattefordel (22 %)	-849 503	-593 121	256 382
-----------------------------------	-----------------	-----------------	----------------

Årets skattekostnad	2023	2022
Skattepliktig inntekt:		
Ordinært resultat før skatt	4 415 192	3 451 375
Permanente forskjeller	-405 621	213 257
Endring i midlertidige forskjeller	1 165 371	258 268
Skattepliktig inntekt	5 174 941	3 922 899

Resultatført skatt på ordinært resultat:

Betalbar skatt	1 138 487	863 404
Feil tidligere års skatt	0	39 767
Endring i utsatt skattefordel	-256 382	-119 284
Skattekostnad ordinært resultat	882 105	783 887

Årets skattekostnad	2023	2022
Beregning av effektiv skattesats		
Resultat før skatt	4 415 192	3 451 375
Beregnet skatt av resultat før skatt	971 342	759 302
Skatteeffekt av permanente forskjeller	-89 237	46 917
Andre forskjeller	0	-22 332
Sum	882 105	783 887
Effektiv skattesats	20,0 %	22,7 %

Betalbar skatt i balansen:

Betalbar skatt på årets resultat	1 138 487	2 371 219
Skyldig ilignet skatt fra tidligere år	0	-1 507 815
Sum betalbar skatt i balansen	1 138 487	863 404



This file is sealed with a digital signature.
The seal is a guarantee for the authenticity
of the document.

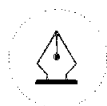
Document ID:
2C89D8F3632B4E1C977E79430F816B89



Noter

Note 9 Fordringer og gjeld

	2023	2022
Kundefordringer		
Kundefordringer til pålydende	10 351 217	12 359 819
Avsetning til tap på kundefordringer	-328 500	-174 000
Kundefordringer i balansen	10 022 717	12 185 819
Fordringer med forfall senere enn ett år	2023	2022
Fordringer mot ansatte	0	26 249
Sum	0	26 249
Langsiktig gjeld med forfall senere enn 5 år	2023	2022
Gjeld til kredittinstitusjoner	0	10 439 997
Sum	0	10 439 997
Gjeld sikret ved pant	2023	2022
	0	0
Balanseført verdi av pantsatte eiendeler	2023	2022
Varige driftsmidler	19 780 643	24 321 259
Kundefordringer	10 351 217	12 185 819
Sum	30 131 860	36 507 078
Eiendelene er i tillegg stillet som sikkerhet for:	2023	2022
Ubenyttet kassekreditt	0	0
Sum	0	0



This file is sealed with a digital signature.
The seal is a guarantee for the authenticity
of the document.

Document ID:
2C89D8F3632B4E1C977E79430F816B89



Noter

Note 10 Pensjoner

Selskapet har en pensjonsordning som omfatter alle ansatte som har inntekt over 1 000,- NOK og er over 13 år. Selskapet byttet i 2018 fra en ordning med ytelsesplan til innskuddsplan. Dette gjaldt for alle ansatte under 55 år. Ansatte over 55 år har fortsatt ordning med ytelsesplan. Ved innskuddsplaner betaler selskapet innskudd til et forsikringselskap.

Selskapet har ingen ytterligere betalingsforpliktelse etter at innskuddene er betalt.

Premier til innskuddsbasert pensjonsordning som er organisert gjennom et livsforsikringselskap kostnadsføres den perioden innskuddet gjelder og inngår blant lønnskostnader i resultatregnskapet.

Forpliktelser eller pensjonsmidler knyttet til den kollektive forsikrede pensjonsordningen balanseføres ikke. Ordningen tilfredsstiller kravene i lov om foretakspensjon. Ytelsene er i hovedsak avhengig av antall opptjeningsår, lønnsnivå ved oppnådd pensjonsalder og avkastning på pensjonsmidlene og størrelsen på ytelsene fra folketrygden. Pensjonsforpliktelsen beregnes årlig av en uavhengig aktuar ved bruk av en lineær opptjeningsmetode. Forpliktelsene er dekket gjennom et livselskap.

Selskapets pensjonsordninger tilfredsstiller kravene i lov om obligatorisk tjenestepensjon.

Pensjonskostnader inkl. aga	2022	2023
Nåverdi av årets opptjening	384 079	281 134
Rentekostnad	220 698	339 115
Brutto pensjonskostnad	604 777	620 249
Forventet avkastning	-381 850	-563 828
Administrasjonskostnad/Rentegaranti	20 922	20 700
Netto pensjonskostnad inkl. adm.kost	243 849	77 121
Aga netto pensjonskostnad inkl.adm kost	19 264	6 093
Resultatført aktuarielt tap (gevinst)	0	0
Resultatført planendring	0	0
Resultatført andel aktuarielt tap (gevinst) v/avk	0	0
Resultatført andel av nettoforpliktelse v/avk.		
Ekstraordinære kostnader	0	0
Resultatført pensjonskostnad	263 113	83 214
Herav resultatført aga av aktuarielt tap (gevinst)	0	0
Pensjonsforpliktelse (beste estimat)	31.12.22	31.12.23
Brutto påløpt pensjonsforpliktelse	11 330 268	10 664 083
Pensjonsmidler	10 525 632	10 732 728
Netto forpliktelse før arb.avgift	804 636	-68 645
Arbeidsgiveravgift	63 566	-5 423
Netto forpliktelse inkl. aga	868 202	-74 068
Ikke resultatført aktuarielt gevinst (tap) eksl.aga	285 915	-33 960
Ikke resultatført aktuarielt gevinst (tap) aga	22 588	-2 682
Ikke resultatført planendring	0	0
Balanseført nto forpliktelser/(midler) etter aga	1 176 705	-110 710
Herav balanseført aga	86 154	-8 105
Avstemming	2023	
Balanseført nto forpliktelse/(midler) UB i fjor	1 176 705	
Resultatført pensjonskostnad inkl. aga og adm.kost	83 214	
Aga innbetalt premie/tilskudd	-100 352	
Innbetalt premie/tilskudd inkl. adm	-1 270 277	
Ført mot egenkapital	0	



This file is sealed with a digital signature.
The seal is a guarantee for the authenticity
of the document.

Document ID:
2C89D8F3632B4E1C977E79430F816B89



Noter

Ført mot egenkapital aga	0
Balanseført nto forpliktelse/(midler) UB i år	-110 710

Medlemstatus

	01.01.2022	01.01.2023
		3
Antall aktive	4	4
Antall oppsatte	18	18
Antall pensjoner	6	7
Gj.snittlig pensjonsgrunnlag, aktive	471 775	421 334
Gj.snittlig alder, aktive	61,92	62,92
Gj.snittlig tjenestetid, aktive	13,11	12,00

Forutsetninger

	2023
Diskonteringsrente	3,10%
Lønnsvekst	3,50%
G-regulering	3,25%
Pensjonsregulering	2,80%
Forventet avkastning	5,30%
Agasats	7,90%
Amortiseringstid	4
Korridorstørrelse	10,00%

Den samlede forpliktelsen gjelder kollektiv pensjonsordning og AFP ordning. Det er ikke tatt hensyn til arbeidsgiveravgift eller de ansatte trekkes 2% av lønn for innskuddspensjon.

Note 11 Andre langsiktige aksjer og andeler

	Kontor	Antall aksjer	Eierandel	Balanseført verdi
Retura Norge AS	Oslo	833	6,97%	1 732 636
Balanseført verdi 31.12.2023		833	6,97%	1 732 636

Det er ingen kjent markedsverdi for investeringen.

Note 12 Mellomværende med selskap i samme konsern m.v.

	Kundefordringer		Andre fordringer	
	2023	2022	2023	2022
Foretak i samme konsern	89 586	0	0	0
Sum	89 586	0	0	0

	Leverandørgjeld		Øvrig gjeld	
	2023	2022	2023	2022
Foretak i samme konsern	4 882 552	4 131 655	0	0
Sum	4 882 552	4 131 655	0	0



This file is sealed with a digital signature.
The seal is a guarantee for the authenticity
of the document.

Document ID:
2C89D8F3632B4E1C977E79130F816B89



Noter

Note 13 Bundne bankinnskudd, trekkrettigheter

Bundne bankinnskudd	2023	2022
Skattetrekkskonto	693 593	653 191

Note 14 Aksjekapital og aksjonærinformasjon

Iris Salten IKS har forretningskontor ved Vikan Avfallsplass, 8030 BODØ, hvor en kan få utlevert konsernregnskap der selskapet inngår.

Aksjekapitalen på kr. 500 000 består av 500 aksjer á kr. 1 000.

Oversikt over de største aksjonærene	Antall	Eierandel
Iris Salten IKS	500	100%
Totalt	500	100%

Note 15 Egenkapital

	Aksjekapital	Overkurs	Annen innskutt egenkapital	Annen egenkapital	Sum egenkapital
Egenkapital 01.01.2023	500 000	105 000	0	31 921 127	32 526 127
Årets resultat	0	0	0	3 533 087	3 533 087
Avsatt utbytte	0	0	0	-1 413 235	-1 413 235
Egenkapital 31.12.2023	500 000	105 000	0	34 040 977	34 645 977



This file is sealed with a digital signature.
The seal is a guarantee for the authenticity
of the document.

Document ID:
2C89D8F3632B4E1C977E79430F816B89





🔗 Admincontrol

List of Signatures Page 1/1

Styrets årsberetning 2023 - Retura Iris AS.pdf

Name	Method	Signed at
Pettersen, Liv Toril	BANKID	2024-03-12 18:27 GMT+01
Fagerli, Marius	BANKID	2024-03-12 16:56 GMT+01
Ramsvik, Jannike	BANKID	2024-03-12 09:10 GMT+01
Moum, Bjørn Ove	BANKID	2024-03-11 20:11 GMT+01
Larsen, Steinar Solbakk	BANKID	2024-03-11 16:14 GMT+01
Tverbakk, Anders	BANKID	2024-03-13 17:10 GMT+01



This file is sealed with a digital signature. The seal is a guarantee for the authenticity of the document.

External reference: 9A3F574FDF7349579E701985CAFA34A6



RETURA[®]
IRIS

STYRETS ÅRSBERETNING 2023

RETURA IRIS AS



This file is sealed with a digital signature.
The seal is a guarantee for the authenticity
of the document.

Document ID:
9A3F574FDF7349579E701985CAFA34A6



Bedriften

Retura Iris er et kommersielt selskap som tilbyr avfallsløsninger til bedrifter og institusjoner i Salten, samt leverer tjenester ut over den ordinære husholdningsrenovasjonen til privatmarkedet. Selskapets forretningsidé er å tilby komplette avfallsløsninger, fra avfallsplan til henting og behandling av avfallet, i hele Salten. Selskapet er lokalisert på Vikan i Bodø. Selskapet er 100% eid av Iris Salten IKS.

Selskapet er ISO godkjent innen følgende standarder:

- ISO 9001 - Standard for kvalitetsledelse
- ISO 14001 - Standard for miljøledelse
- ISO 45001 Helse og sikkerhet (Arbeidsmiljø)

Arbeidsmiljø

Vårt overordnede HMS mål er: «Ingen skal få skader eller helseplager som følge av vår virksomhet». Et systematisk arbeid med internkontroll og HMS er en forutsetning for kvalitet og forbedring av produksjon og tjenesteyting. Tabellen under viser sykefraværet i bedriften:

Retura Iris AS	2023
Totalt fravær	5,2 %
Korttidsfravær (av det totale fraværet)	2,3 %

I 2023 har det forekommet tre ulykker med personskade og fire nestenulykker uten personskade.

Likestilling, diskriminering og etnisitet

Selskapets personalpolitikk anses å være kjønnsnøytral. Ved rekruttering søkes den beste kvalifiserte, men ved ellers like forhold vil en person av det underrepresenterte kjønn bli foretrukket. Etter vår oppfatning er likestillings- og diskrimineringsspørsmål tilfredsstillende ivaretatt. Det har i 2023 vært 33 ansatte, hvorav 1 er lærling. Fordelingen blant de ansatte er 7 kvinner og 26 menn. Styret har 4 eiervalgte medlemmer, der 2 er kvinner. Det er 1 ansattrepresentant i styret (mann).

Konsernstyret Iris Salten IKS har vedtatt etiske retningslinjer som beskriver hvordan Iris praktiserer likestilling og respekt for alle menneskerettigheter på arbeidsplassen. Konsernets etiske retningslinjer, åpenhetsvurdering og bærekraftsrapport er offentlig tilgjengelig på hjemmesiden til IRIS Salten: www.iris-salten.no

Konsernstyret har vedtatt lønnspolitisk plan som et strategisk styringsdokument for lokal lønnsdannelse i Iris Salten IKS og datterselskaper. Iris-selskapene skal sikre at det ikke diskrimineres ved tildeling av lønn eller arbeidsvilkår, i tråd med konsernets etiske retningslinjer. Lønnsfastsettelse



This file is sealed with a digital signature.
The seal is a guarantee for the authenticity of the document.

Document ID:
9A3F574FDF7349579E701985CAFA34A6



skal følge likelønnsprinsippet. Regler, krav og praksis skal bidra til forutsigbarhet samt rett fastsettelse av lønn, uavhengig av kjønn, alder og etnisitet.

Det er ingen i selskapet som jobber ufrivillig deltid.

Resultat og kontantstrøm

Retura Iris har i 2023 en omsetning på 74,1 MNOK og et driftsresultat på 4,1 MNOK. Årsresultatet etter skatt er på 3,5 MNOK.

Selskapets egenkapital er på 34,6 MNOK og dette tilsvarer en egenkapitalprosent på 62 %.

Selskapet hadde i 2023 en netto kontantstrøm på 4,7 MNOK.

Kontantstrømmen fra operasjonelle aktiviteter er positiv med 13,9 MNOK og skyldes i hovedsak resultat, avskrivning og endring i kundefordringer. Kontantstrømmen fra investeringsaktiviteter er negativ med 4,3 MNOK på grunn av kjøp av driftsmiddel. Kontantstrøm fra finansieringsaktivitet er negativ med 4,9 MNOK. Det relaterer seg til utbetaling av gjeld og utbetaling av utbytte.

Selskapet har en likviditetsbeholdning ved årsskiftet på 13,2 MNOK, og dette gjelder i sin helhet bankinnskudd.

Ytre miljø

Retura Iris arbeider for å finne frem til riktige miljømessige løsninger for kunder og egen drift. De fleste av selskapets biler er under 5 år og de fleste tilfredstiller krav til Euro 6. Den første 0-utslippsbilen har kommet på plass i 2023.

Transportvirksomheten i selskapet medfører forurensing av ytre miljø gjennom eksosutslipp, støv og støy. Utslipp ligger innenfor de verdier som er godkjent for transport. Det er etablert internkontrollsystem for selskapets påvirkning av det ytre miljø, og selskapet er sertifisert etter miljøstandarden ISO 14001.

Fremtid, forskning og utvikling

Retura Iris tror markedet vil etterspørre stadig mer komplekse løsninger der avfallet forventes flyttet opp i avfallspyramiden. Vi utvikler løsninger som skal ligge i front av det som tilbys i markedet. Vi anser våre tjenester som betydningsfulle for våre kunder, og har tro på at tjenestespekteret vil utvikle seg videre. Selskapet har en stor del av omsetningen knyttet til avtaler som løper fra 2-4 år.



This file is sealed with a digital signature.
The seal is a guarantee for the authenticity
of the document.

Document ID:
9A3F574FDF7349579E701985CAFA34A6



Finansiell risiko

Langsiktige investeringer finansieres med egenkapital og langsiktig gjeld i forretningsbanker. Fordeling av lån mot flytende og fast rente er i henhold til konsernets finansreglement. Styret anser selskapets finansielle risiko som lav. Selskapets kredittrisiko ivaretas iht. god regnskapsskikk, og tap på fordringer er lave.

Selskapets stilling, økonomisk resultat og videre drift

Styret bekrefter at forutsetningen for fortsatt drift av selskapet er til stede ved avleggelse av årsregnskapet.

Årets resultat etter skatt er kr. 3 533 087. Styret foreslår at resultatet disponeres med kr. 1 413 235 som utbytte og at kr 2 119 852 overføres til annen egenkapital.

Det fremlagte resultatregnskapet og balansen med tilhørende noter gir etter styrets oppfatning tilfredsstillende uttrykk for resultatet i 2023 og den økonomiske stillingen ved årsskiftet. Det har ikke inntruffet forhold etter regnskapsårets utgang som ikke er tatt hensyn til i årsoppgjøret, og som kan ha betydning for selskapets resultat og stilling.

Det er ikke tegnet ansvarsforsikring for styrets medlemmer eller daglig leder.

Bodø 31.12.2023/11.03.2024

Bjørn Ove Moum

Styrets leder

Marius Fagerli

Styremedlem

Jannike Ramsvik

Styremedlem

Liv Toril Pettersen

Styremedlem

Steinar Larsen

Styremedlem

Anders Tverbakk

Daglig leder



This file is sealed with a digital signature.
The seal is a guarantee for the authenticity
of the document.

Document ID:
9A3F574FDF7349579E701985CAFA34A6



RETURA[®]
IRIS



This file is sealed with a digital signature.
The seal is a guarantee for the authenticity
of the document.

Document ID:
9A3F574FDF7349579E701985CAFA34A6