



ÅRSREGNSKAPET FOR REGNSKAPSÅRET 2024 - GENERELL INFORMASJON

Enheten

Organisasjonsnummer:	989 470 906
Organisasjonsform:	Aksjeselskap
Foretaksnavn:	GYLLING HOLDING AS
Forretningsadresse:	Rudssletta 71 1351 RUD

Regnskapsår

Årsregnskapets periode:	01.01.2024 - 31.12.2024
-------------------------	-------------------------

Konsern

Mørselskap i konsern:	Ja
Konsernregnskap lagt ved:	Ja

Regnskapsregler

Regler for små foretak benyttet:	Nei
Benyttet ved utarbeidelsen av årsregnskapet til selskapet:	Regnskapslovens alminnelige regler
Benyttet ved utarbeidelsen av årsregnskapet til konsernet:	Regnskapslovens alminnelige regler

Årsregnskapet fastsatt av kompetent organ

Bekreftet av representant for selskapet:	Tringa Sulejmani
Dato for fastsettelse av årsregnskapet:	16.05.2025

Grunnlag for avgivelse

År 2024: Årsregnskapet er elektronisk innlevert
År 2023: Tall er hentet fra elektronisk innlevert årsregnskap fra 2024

Det er ikke krav til at årsregnskapet m.v. som sendes til Regnskapsregisteret er undertegnet. Kontrollen på at dette er utført ligger hos revisor/enhetens øverste organ. Sikkerheten ivaretas ved at innsender har rolle/rettighet for innsending av årsregnskapet via Altinn, og ved at det bekreftes at årsregnskapet er fastsatt av kompetent organ.

Brønnøysundregistrene, 02.06.2025



Resultatregnskap

Beløp i: NOK	Note	2024	2023
RESULTATREGNSKAP			
Kostnader			
Annen driftskostnad	1	276 752	341 030
Sum kostnader		276 752	341 030
Driftsresultat		-276 752	-341 030
Finansinntekter og finanskostnader			
Inntekt på investering i datterselskap		2 131 417	5 500 000
Resultatandel fra datterselskap		-1 878 553	-12 219 799
Renteinntekt fra foretak i samme konsern		258 180	451 349
Annen renteinntekt		47 578	227 840
Sum finansinntekter		558 622	-6 040 610
Nedskrivning av andre finansielle anleggsmidler			2 450 000
Rentekostnad til foretak i samme konsern		1 618 640	1 415 347
Annen finanskostnad		41 783	35 906
Sum finanskostnader		1 660 423	3 901 253
Netto finans		-1 101 801	-9 941 863
Resultat før skattekostnad	2	-1 378 553	-10 282 893
Skattekostnad	2	0	-244 881
Årsresultat	3	-1 378 553	-10 038 012
Overføringer og disponeringer			
Avsatt til fond for vurderingsforskjeller		1 878 553	12 219 799
Ordinært utbytte		0	3 000 000
Overført fra annen EK		-3 257 106	-25 257 811
Sum overføringer og disponeringer		-1 378 553	-10 038 012



Balanse

Beløp i: NOK	Note	2024	2023
BALANSE - EIENDELER			
Anleggsmidler			
Immaterielle eiendeler			
Utsatt skattefordel	2	244 881	244 881
Sum immaterielle eiendeler		244 881	244 881
Finansielle anleggsmidler			
Investering i datterselskap	4	114 053 029	115 931 582
Sum finansielle anleggsmidler		114 053 029	115 931 582
Sum anleggsmidler		114 297 910	116 176 463
Omløpsmidler			
Varer			
Fordringer			
Kundefordringer			
Andre kortsiktige fordringer		9 225	9 894
Konsernfordringer	5	37 561 427	50 340 277
Sum fordringer		37 570 652	50 350 171
Bankinnskudd, kontanter og lignende			
Bankinnskudd, kontanter o.l.		5 093 131	11 002 274
Sum bankinnskudd, kontanter og lignende		5 093 131	11 002 274
Sum omløpsmidler		42 663 783	61 352 445
SUM EIENDELER		156 961 693	177 528 908
BALANSE - EGENKAPITAL OG GJELD			
Egenkapital			
Innskutt egenkapital			
Aksjekapital	3, 6	1 644 190	1 644 190
Overkurs	3	1 091 966	1 091 966



Balanse

Beløp i: NOK	Note	2024	2023
Sum innskutt egenkapital		2 736 156	2 736 156
Opptjent egenkapital			
Fond for vurderingsforskjeller	3	77 117 024	78 995 577
Annen egenkapital	3	13 700 457	13 200 456
Sum opptjent egenkapital		90 817 481	92 196 033
Sum egenkapital		93 553 637	94 932 189
Gjeld			
Langsiktig gjeld			
Annen langsiktig gjeld			
Gjeld til kredittinstitusjoner	7	3 335 061	27 192 374
Langsiktig konserngjeld	5	22 222 180	51 654 017
Sum annen langsiktig gjeld		25 557 241	78 846 391
Sum langsiktig gjeld		25 557 241	78 846 391
Kortsiktig gjeld			
Leverandørgjeld		-1	46 750
Utbytte		-2	2 999 998
Kortsiktig konserngjeld	5	37 147 238	
Annen kortsiktig gjeld		703 580	703 580
Sum kortsiktig gjeld		37 850 815	3 750 328
Sum gjeld		63 408 056	82 596 719
SUM EGENKAPITAL OG GJELD		156 961 693	177 528 908



Konsernets resultatregnskap

Beløp i: NOK	Note	2024	2023
RESULTATREGNSKAP			
Inntekter			
Salgsinntekt	2	336 237 645	384 312 452
Annen driftsinntekt		4 386 381	2 668 262
Sum inntekter		340 624 026	386 980 714
Kostnader			
Varekostnad		212 463 703	254 306 220
Lønnskostnad	3	67 230 331	73 431 394
Avskrivning av driftsmidler og immaterielle eiendeler	4	5 818 729	5 026 706
Annen driftskostnad	3	57 568 840	58 055 422
Sum kostnader		343 081 603	390 819 742
Driftsresultat		-2 457 577	-3 839 028
Finansinntekter og finanskostnader			
Renteinntekt fra foretak i samme konsern		0	1 505 505
Annen renteinntekt		1 803 685	1 024 869
Annen finansinntekt		9 556 453	13 416 365
Sum finansinntekter		11 360 138	15 946 739
Rentekostnad til foretak i samme konsern		4 286 318	4 092 421
Annen rentekostnad		2 202 084	4 105 564
Annen finanskostnad		7 145 675	12 804 428
Sum finanskostnader		13 634 077	21 002 413
Netto finans		-2 273 939	-5 055 674
Resultat før skattekostnad		-4 731 516	-8 894 702
Skattekostnad	5	-568 007	-1 030 531
Årsresultat		-4 163 509	-7 864 171
Overføringer og disponeringer			
Ordinært utbytte		0	3 000 000
Udekket tap		-4 163 509	0



Konsernets resultatregnskap

Beløp i: NOK	Note	2024	2023
Overført fra annen egenkapital		0	-10 864 171
Sum overføringer og disponeringer	6	-4 163 509	-7 864 171



Konsernets balanse

Beløp i: NOK	Note	2024	2023
BALANSE - EIENDELER			
Anleggsmidler			
Immaterielle eiendeler			
Forskning og utvikling	4	0	961 229
Konsesjoner, patenter o.l.	4	1 720 175	4 563 621
Utsatt skattefordel		3 987 954	4 446 013
Sum immaterielle eiendeler		5 708 129	9 970 863
Varige driftsmidler			
Tomter, bygninger o.a. fast eiendom	4, 7	22 144 308	23 141 254
Maskiner og anlegg	4, 7	311 165	2 586 704
Driftsløsøre, inventar o.a. utstyr	4,7	10 598 449	7 964 538
Sum varige driftsmidler		33 053 922	33 692 496
Finansielle anleggsmidler			
Investeringer i aksjer og andeler	8	8 000	18 000
Andre langsiktige fordringer		76 742	84 215
Sum finansielle anleggsmidler		84 742	102 215
Sum anleggsmidler		38 846 793	43 765 574
Omløpsmidler			
Varer			
Lager av varer og annen beholdning		95 802 364	129 348 572
Sum varer		95 802 364	129 348 572
Fordringer			
Kundefordringer		29 174 375	43 742 719
Forskudd leverandører		2 539 131	2 158 716
Andre kortsiktige fordringer		24 367 394	11 425 138
Sum fordringer		56 080 900	57 326 573
Bankinnskudd, kontanter og lignende			
Bankinnskudd, kontanter o.l.	9	20 447 349	22 641 823
Sum bankinnskudd, kontanter og lignende		20 447 349	22 641 823



Konsernets balanse

Beløp i: NOK	Note	2024	2023
Sum omløpsmidler		172 330 613	209 316 968
SUM EIENDELER		211 177 406	253 082 542
BALANSE - EGENKAPITAL OG GJELD			
Egenkapital			
Innskutt egenkapital			
Aksjekapital	10	1 644 190	1 644 190
Overkurs		1 091 965	1 091 966
Annen innskutt egenkapital		972 823	972 823
Sum innskutt egenkapital		3 708 978	3 708 979
Opptjent egenkapital			
Annen egenkapital		85 823 294	89 652 939
Sum opptjent egenkapital		85 823 294	89 652 939
Sum egenkapital	6	89 532 272	93 361 918
Gjeld			
Langsiktig gjeld			
Pensjonsforpliktelser		997 667	1 270 686
Utsatt skatt		3 454 167	2 951 319
Sum avsetninger for forpliktelser		4 451 834	4 222 005
Annen langsiktig gjeld			
Gjeld til kredittinstitusjoner	7	5 927 469	31 294 958
Konsern gjeld	7	62 326 834	76 477 739
Øvrig langsiktig gjeld	7	314 983	314 983
Sum annen langsiktig gjeld		68 569 286	108 087 680
Sum langsiktig gjeld		73 021 120	112 309 685
Kortsiktig gjeld			
Gjeld til kredittinstitusjoner	7	1 327 895	589 168
Leverandørgjeld		16 345 611	15 578 693
Betalbar skatt	5	0	2 611 603
Skyldige offentlige avgifter		9 964 487	12 202 225



Konsernets balanse

Beløp i: NOK	Note	2024	2023
Utbytte		-2	2 999 998
Kortsiktig konserngjeld	7	9 120 293	458 100
Forskudd fra kunder		41 252	158 259
Annen kortsiktig gjeld		11 824 478	12 812 893
Sum kortsiktig gjeld		48 624 014	47 410 939
Sum gjeld		121 645 134	159 720 624
SUM EGENKAPITAL OG GJELD		211 177 406	253 082 542



Brønnøysundregistrene

ÅRSREGNSKAP FOR REGNSKAPSÅRET 2024 - GENERELL INFORMASJON

Journalnummer: 2025 443851

Enheten

Organisasjonsnummer: 989 470 906
Organisasjonsform: Aksjeselskap
Foretaksnavn: GYLLING HOLDING AS
Forretningsadresse: Rudssletta 71
1351 RUD

Regnskapsår

Årsregnskapets periode: 01.01.2024 - 31.12.2024

Konsern

Morselskap i konsern: Ja
Konsernregnskap lagt ved: Ja

Regnskapsregler

Regler for små foretak benyttet: Nei
Benyttet ved utarbeidelsen av
årsregnskapet til selskapet: Regnskapslovens alminnelige regler
Benyttet ved utarbeidelsen av
årsregnskapet til konsernet: Regnskapslovens alminnelige regler

Årsregnskapet fastsatt av kompetent organ

Bekreftet av representant for selskapet: Tringa Sulejmani
Dato for fastsettelse av årsregnskapet: 16.05.2025

Grunnlag for avgivelse

År 2024: Årsregnskap er elektronisk innlevert.
År 2023: Tall er hentet fra elektronisk innlevert årsregnskap fra 2024.

Det er ikke krav til at årsregnskapet m.v. som sendes til Regnskapsregisteret er undertegnet. Kontrollen på at dette er utført ligger hos revisor/enhetens øverste organ. Sikkerheten ivaretas ved at innsender har rolle/rettighet for innsending av årsregnskapet via Altinn, og ved at det bekreftes at årsregnskapet er fastsatt av kompetent organ.

Brønnøysundregistrene, 31.05.2025



Organisasjonsnr: 989 470 906
GYLLING HOLDING AS

RESULTATREGNSKAP

Beløp i: NOK	Note	2024	2023
RESULTATREGNSKAP			
Kostnader			
Annen driftskostnad	1	276 752	341 030
Sum kostnader		276 752	341 030
Driftsresultat		-276 752	-341 030
Finansinntekter og finanskostnader			
Inntekt på investering i datterselskap		2 131 417	5 500 000
Resultatandel fra datterselskap		-1 878 553	-12 219 799
Renteinntekt fra foretak i samme konsern		258 180	451 349
Annen renteinntekt		47 578	227 840
Sum finansinntekter		558 622	-6 040 610
Nedskrivning av andre finansielle anleggsmidler			2 450 000
Rentekostnad til foretak i samme konsern		1 618 640	1 415 347
Annen finanskostnad		41 783	35 906
Sum finanskostnader		1 660 423	3 901 253
Netto finans		-1 101 801	-9 941 863
Resultat før skattekostnad	2	-1 378 553	-10 282 893
Skattekostnad	2	0	-244 881
Årsresultat	3	-1 378 553	-10 038 012
Overføringer og disponeringer			
Avsatt til fond for vurderingsforskjeller		1 878 553	12 219 799
Ordinært utbytte		0	3 000 000
Overført fra annen EK		-3 257 106	-25 257 811
Sum overføringer og disponeringer		-1 378 553	-10 038 012



Organisasjonsnr: 989 470 906
GYLLING HOLDING AS

BALANSE

Beløp i: NOK	Note	2024	2023
--------------	------	------	------

BALANSE - EIENDELER

Anleggsmidler

Immaterielle eiendeler

Utsatt skattefordel	2	244 881	244 881
Sum immaterielle eiendeler		244 881	244 881

Finansielle anleggsmidler

Investering i datterselskap	4	114 053 029	115 931 582
Sum finansielle anleggsmidler		114 053 029	115 931 582

Sum anleggsmidler		114 297 910	116 176 463
--------------------------	--	--------------------	--------------------

Omløpsmidler

Varer

Fordringer

Kundefordringer			
Andre kortsiktige fordringer		9 225	9 894
Konsernfordringer	5	37 561 427	50 340 277
Sum fordringer		37 570 652	50 350 171

Bankinnskudd, kontanter og lignende

Bankinnskudd, kontanter o. l.		5 093 131	11 002 274
Sum bankinnskudd, kontanter og lignende		5 093 131	11 002 274

Sum omløpsmidler		42 663 783	61 352 445
-------------------------	--	-------------------	-------------------

SUM EIENDELER		156 961 693	177 528 908
----------------------	--	--------------------	--------------------

BALANSE - EGENKAPITAL OG GJELD

Egenkapital

Innskutt egenkapital

Aksjekapital	3, 6	1 644 190	1 644 190
Overkurs	3	1 091 966	1 091 966
Sum innskutt egenkapital		2 736 156	2 736 156

Opptjent egenkapital

Fond for vurderingsforskjeller	3	77 117 024	78 995 577
Annen egenkapital	3	13 700 457	13 200 456
Sum opptjent egenkapital		90 817 481	92 196 033



Sum egenkapital		93 553 637	94 932 189
Gjeld			
Langsiktig gjeld			
Annen langsiktig gjeld			
Gjeld til			
kredittinstitusjoner	7	3 335 061	27 192 374
Langsiktig konserngjeld	5	22 222 180	51 654 017
Sum annen langsiktig gjeld		25 557 241	78 846 391
Sum langsiktig gjeld		25 557 241	78 846 391
Kortsiktig gjeld			
Leverandørgjeld		-1	46 750
Utbytte		-2	2 999 998
Kortsiktig konserngjeld	5	37 147 238	
Annen kortsiktig gjeld		703 580	703 580
Sum kortsiktig gjeld		37 850 815	3 750 328
Sum gjeld		63 408 056	82 596 719
SUM EGENKAPITAL OG GJELD		156 961 693	177 528 908



Organisasjonsnr: 989 470 906
GYLLING HOLDING AS

KONSERNRESULTATREGNSKAP

Beløp i: NOK	Note	2024	2023
RESULTATREGNSKAP			
Inntekter			
Salgsinntekt	2	336 237 645	384 312 452
Annen driftsinntekt		4 386 381	2 668 262
Sum inntekter		340 624 026	386 980 714
Kostnader			
Varekostnad		212 463 703	254 306 220
Lønnskostnad	3	67 230 331	73 431 394
Avskrivning av driftsmidler og immaterielle eiendeler	4	5 818 729	5 026 706
Annen driftskostnad	3	57 568 840	58 055 422
Sum kostnader		343 081 603	390 819 742
Driftsresultat		-2 457 577	-3 839 028
Finansinntekter og finanskostnader			
Renteinntekt fra foretak i samme konsern		0	1 505 505
Annen renteinntekt		1 803 685	1 024 869
Annen finansinntekt		9 556 453	13 416 365
Sum finansinntekter		11 360 138	15 946 739
Rentekostnad til foretak i samme konsern		4 286 318	4 092 421
Annen rentekostnad		2 202 084	4 105 564
Annen finanskostnad		7 145 675	12 804 428
Sum finanskostnader		13 634 077	21 002 413
Netto finans		-2 273 939	-5 055 674
Resultat før skattekostnad		-4 731 516	-8 894 702
Skattekostnad	5	-568 007	-1 030 531
Årsresultat		-4 163 509	-7 864 171
Overføringer og disponeringer			
Ordinært utbytte		0	3 000 000
Udekket tap		-4 163 509	0
Overført fra annen egenkapital		0	-10 864 171
Sum overføringer og disponeringer	6	-4 163 509	-7 864 171



Organisasjonsnr: 989 470 906
GYLLING HOLDING AS

KONSERNBALANSE

Beløp i: NOK	Note	2024	2023
BALANSE - EIENDELER			
Anleggsmidler			
Immaterielle eiendeler			
Forskning og utvikling	4	0	961 229
Konsesjoner, patenter o.l.	4	1 720 175	4 563 621
Utsatt skattefordel		3 987 954	4 446 013
Sum immaterielle eiendeler		5 708 129	9 970 863
Varige driftsmidler			
Tomter, bygninger o.a. fast eiendom	4, 7	22 144 308	23 141 254
Maskiner og anlegg	4, 7	311 165	2 586 704
Driftsløsøre, inventar o. a utstyr	4,7	10 598 449	7 964 538
Sum varige driftsmidler		33 053 922	33 692 496
Finansielle anleggsmidler			
Investeringer i aksjer og andeler	8	8 000	18 000
Andre langsiktige fordringer		76 742	84 215
Sum finansielle anleggsmidler		84 742	102 215
Sum anleggsmidler		38 846 793	43 765 574
Omløpsmidler			
Varer			
Lager av varer og annen beholdning		95 802 364	129 348 572
Sum varer		95 802 364	129 348 572
Fordringer			
Kundefordringer		29 174 375	43 742 719
Forskudd leverandører		2 539 131	2 158 716
Andre kortsiktige fordringer		24 367 394	11 425 138
Sum fordringer		56 080 900	57 326 573
Bankinnskudd, kontanter og lignende			
Bankinnskudd, kontanter o. l.	9	20 447 349	22 641 823
Sum bankinnskudd, kontanter og lignende		20 447 349	22 641 823
Sum omløpsmidler		172 330 613	209 316 968
SUM EIENDELER		211 177 406	253 082 542



BALANSE - EGENKAPITAL OG GJELD

Egenkapital

Innskutt egenkapital

Aksjekapital	10	1 644 190	1 644 190
Overkurs		1 091 965	1 091 966
Annen innskutt egenkapital		972 823	972 823
Sum innskutt egenkapital		3 708 978	3 708 979

Opptjent egenkapital

Annen egenkapital		85 823 294	89 652 939
Sum opptjent egenkapital		85 823 294	89 652 939

Sum egenkapital	6	89 532 272	93 361 918
------------------------	----------	-------------------	-------------------

Gjeld

Langsiktig gjeld

Pensjonsforpliktelser		997 667	1 270 686
Utsatt skatt		3 454 167	2 951 319
Sum avsetninger for forpliktelser		4 451 834	4 222 005

Annen langsiktig gjeld

Gjeld til kredittinstitusjoner	7	5 927 469	31 294 958
Konsern gjeld	7	62 326 834	76 477 739
Øvrig langsiktig gjeld	7	314 983	314 983
Sum annen langsiktig gjeld		68 569 286	108 087 680

Sum langsiktig gjeld		73 021 120	112 309 685
-----------------------------	--	-------------------	--------------------

Kortsiktig gjeld

Gjeld til kredittinstitusjoner	7	1 327 895	589 168
Leverandørgjeld		16 345 611	15 578 693
Betalbar skatt	5	0	2 611 603
Skyldige offentlige avgifter		9 964 487	12 202 225
Utbytte		-2	2 999 998
Kortsiktig konserngjeld	7	9 120 293	458 100
Forskudd fra kunder		41 252	158 259
Annen kortsiktig gjeld		11 824 478	12 812 893
Sum kortsiktig gjeld		48 624 014	47 410 939

Sum gjeld		121 645 134	159 720 624
------------------	--	--------------------	--------------------

SUM EGENKAPITAL OG GJELD		211 177 406	253 082 542
---------------------------------	--	--------------------	--------------------



Organisasjonsnr: 989 470 906
GYLLING HOLDING AS

NOTEOPPLYSNINGER - SELSKAP - alle poster oppgitt i hele tall

Note
0

Antall årsverk i regnskapsåret
0.00

Sum Beløp

Balanseført verdi 31.12. Varige driftsmidler Immaterielle eiend.

Konsernregnskap

Morselskapet sitt navn

Forretningskontor for morselskapet

Begrunnelse for at datterselskap er utelatt fra konsolideringen

Samlet beløp - tilknyttet selskap Årets Fjorårets

Samlet beløp - foretak i samme konsern Årets Fjorårets

Samlet beløp - foretak i samme konsern Årets Fjorårets

Samlet beløp - felles kontrollert virksomhet Årets Fjorårets

Pantstillelse Beløp

Beholdning av egne aksjer Antall Pålydende Andel av aksjek.



Organisasjonsnr: 989 470 906
GYLLING HOLDING AS

NOTEOPPLYSNINGER - KONSERN - alle poster oppgitt i hele tall

Note
3

Antall årsverk i regnskapsåret
77.00

<u>Sum</u>	<u>Beløp</u>
<u>Balanseført verdi 31.12.</u>	<u>Varige driftsmidler Immaterielle eiend.</u>

Konsernregnskap

Morselskapet sitt navn

Forretningskontor for morselskapet

Begrunnelse for at datterselskap er utelatt fra konsolideringen

<u>Samlet beløp - tilknyttet selskap</u>	<u>Årets</u>	<u>Fjorårets</u>
--	--------------	------------------

<u>Samlet beløp - foretak i samme konsern</u>	<u>Årets</u>	<u>Fjorårets</u>
---	--------------	------------------

<u>Samlet beløp - foretak i samme konsern</u>	<u>Årets</u>	<u>Fjorårets</u>
---	--------------	------------------

<u>Samlet beløp - felles kontrollert virksomhet</u>	<u>Årets</u>	<u>Fjorårets</u>
---	--------------	------------------

<u>Pantstillelse</u>	<u>Beløp</u>
----------------------	--------------

<u>Beholdning av egne aksjer</u>	<u>Antall</u>	<u>Pålydende</u>	<u>Andel av aksjek.</u>
----------------------------------	---------------	------------------	-------------------------



konsernregnskap 2024

Gylling Holding AS

Resultatregnskap
Balanse
Noter
Kontantstrømanalyse
Årsberetning
Revisjonsberetning

Org.nr.: 989 470 906



Resultatregnskap

Gylling Holding AS

Driftsinntekter og driftskostnader	Note	2024	2023
Salgsinntekt	2	336 237 645	384 312 452
Annen driftsinntekt		4 386 381	2 668 261
Sum driftsinntekter		340 624 026	386 980 714
Varekostnad		212 463 703	254 306 220
Lønnskostnad	3	67 230 331	73 431 394
Avskrivning av driftsmidler og immaterielle eiendeler	4	5 818 729	5 026 706
Annen driftskostnad	3	57 568 840	58 055 421
Sum driftskostnader		343 081 604	390 819 741
Driftsresultat		-2 457 577	-3 839 028
Finansinntekter og finanskostnader			
Renteinntekt fra foretak i samme konsern		0	1 505 505
Annen renteinntekt		1 803 685	1 024 869
Annen finansinntekt		9 556 453	13 416 365
Rentekostnad til foretak i samme konsern		4 286 318	4 092 421
Annen rentekostnad		2 202 084	4 105 564
Annen finanskostnad		7 145 673	12 804 428
Resultat av finansposter		-2 273 939	-5 055 674
Ordinært resultat før skattekostnad		-4 731 516	-8 894 702
Skattekostnad på ordinært resultat	5	-568 007	-1 030 530
Ordinært resultat		-4 163 509	-7 864 171
Årsresultat		-4 163 509	-7 864 171
Overføringer			
Avsatt til utbytte		0	3 000 000
Overført til udekket tap		4 163 509	0
Overført fra annen egenkapital		0	10 864 171
Sum disponert	6	-4 163 509	-7 864 171



Balanse

Gylling Holding AS

Eiendeler	Note	2024	2023
Anleggsmidler			
Immaterielle eiendeler			
Forskning og utvikling	4	0	961 229
Konsesjoner, patenter o.l.	4	1 720 175	4 563 621
Utsatt skattefordel		3 987 954	4 446 013
Sum immaterielle eiendeler		5 708 129	9 970 863
Varige driftsmidler			
Tomter, bygninger o.a. fast eiendom	4, 7	22 144 308	23 141 254
Maskiner og anlegg	4, 7	311 165	2 586 704
Driftsløsøre, inventar o.a. utstyr	4, 7	10 598 449	7 964 538
Sum varige driftsmidler		33 053 922	33 692 496
Finansielle anleggsmidler			
Investeringer i aksjer og andeler	8	8 000	18 000
Andre langsiktige fordringer		76 742	84 215
Sum finansielle anleggsmidler		84 741	102 214
Sum anleggsmidler		38 846 793	43 765 574
Omløpsmidler			
Lager av varer og annen beholdning		95 802 364	129 348 572
Fordringer			
Kundefordringer		29 174 375	43 742 719
Forskudd leverandører		2 539 131	2 158 716
Andre kortsiktige fordringer		24 367 394	11 425 138
Sum fordringer		56 080 900	57 326 573
Investeringer			
Bankinnskudd, kontanter o.l.	9	20 447 348	22 641 824
Sum omløpsmidler		172 330 613	209 316 969
Sum eiendeler		211 177 406	253 082 542



Balanse

Gylling Holding AS

	Note	2024	2023
Egenkapital og gjeld			
Innskutt egenkapital			
Aksjekapital	10	1 644 190	1 644 190
Overkurs		1 091 965	1 091 966
Annen innskutt egenkapital		972 823	972 823
Sum innskutt egenkapital		3 708 978	3 708 979
Opptjent egenkapital			
Annen egenkapital		85 823 294	89 652 939
Sum opptjent egenkapital		85 823 295	89 652 939
Sum egenkapital	6	89 532 273	93 361 918
Gjeld			
Avsetning for forpliktelser			
Pensjonsforpliktelser		997 667	1 270 686
Utsatt skatt		3 454 167	2 951 319
Sum avsetning for forpliktelser		4 451 834	4 222 005
Annen langsiktig gjeld			
Konsern gjeld	7	62 326 834	76 477 739
Gjeld til kredittinstitusjoner	7	5 927 469	31 294 958
Øvrig langsiktig gjeld	7	314 983	314 983
Sum annen langsiktig gjeld		68 569 287	108 087 680
Kortsiktig gjeld			
Gjeld til kredittinstitusjoner	7	1 327 895	589 168
Leverandørgjeld		16 345 611	15 578 693
Betalbar skatt	5	0	2 611 603
Skyldig offentlige avgifter		9 964 487	12 202 225
Utbytte		-2	2 999 998
Konserngjeld	7	9 120 293	458 100
Forskudd fra kunder		41 250	158 261
Annen kortsiktig gjeld		11 824 478	12 812 893
Sum kortsiktig gjeld		48 624 012	47 410 940
Sum gjeld		121 645 132	159 720 625
Sum egenkapital og gjeld		211 177 406	253 082 542



Balanse

Gylling Holding AS
Rud, den 16. april 2025
Styret i Gylling Holding AS

Sverre Iversen
styremedlem

Nils Andreas Vøllestad
styremedlem

Kåre Bjørlo
styremedlem

Magnus Eric Henrik Hagerborn
Styreleder/Daglig leder

Karl Bertil David Larsson Gylling
styremedlem



Indirekte kontantstrøm

Gylling Holding AS

Kontantstrømpoppstilling (NRS - Indirekte modell)

NRS Indirekte metode

	Note	2024	2023
Kontantstrømmer fra operasjonelle aktiviteter			
Resultat før skattekostnad		-4 731 516	-8 894 702
Ordinære avskrivninger		5 818 729	5 026 706
Endring i varelager		33 546 207	17 961 572
Endring i kundefordringer		14 568 344	1 065 092
Endring i leverandørgjeld		766 918	-7 870 512
Endring i andre tidsavgrensingsposter		-46 836 082	31 521 346
Netto kontantstrøm fra operasjonelle aktiviteter		3 132 600	38 809 503
Kontantstrømmer fra investeringsaktiviteter			
Innbetalinger ved salg av varige driftsmidler		1 157 071	1 374 245
Utbetalinger ved kjøp av varige driftsmidler		3 484 149	9 766 696
Netto kontantstrøm fra investeringsaktiviteter		-2 327 078	-8 392 451
Kontantstrømmer fra finansieringsaktiviteter			
Utbetalinger av utbytte		2 999 998	12 000 000
Netto kontantstrøm fra finansieringsaktiviteter		-2 999 998	-12 000 000
Netto endring i kontanter og kontantekvivalenter		-2 194 476	18 417 052
Beh. av kont. og kontantekvivalenter ved per. begynnelse		22 641 824	4 224 772
Beh. av kont. og kontantekvivalenter ved per. slutt		20 447 348	22 641 824



GYLLING HOLDING AS

NOTER TIL KONSERNREGNSKAP PR. 31.12.2024

Note 1 Regnskapsprinsipper

Konsernregnskapet er utarbeidet av selskapets styre og ledelse, og må leses i sammenheng med årsberetning og revisjonsberetning.

Konsernregnskapet består av resultatregnskap, balanse, kontantstrømpstilling og noteopplysninger og er og avlagt i samsvar med aksjelov, regnskapslov og god regnskapssikk i Norge pr. 31. desember 2024. Årsregnskapet gir et rettviseende bilde av eiendeler og gjeld, finansiell stilling og resultat.

Investering i datterselskap

Med datterselskap menes selskap der selskapet normalt har en eierandel på over 50%, hvor investeringen er av langvarig og strategisk karakter og hvor selskapet har bestemmende innflytelse. Investeringer i datterselskap er vurdert etter kostmetoden i selskapsregnskapet. Mottatte utdelinger resultatføres i utgangspunkt som inntekt. Årets eventuelle avsetning til utdeling av utbytte eller konsernbidrag fra datterselskap, inntektsføres som finansinntekt i selskapsregnskapet samme år.

Vurderings- og klassifiseringsprinsipper

Salg av tjenester inntektsføres etterhvert som tjenestene utføres.

Eiendeler bestemt til varig eie eller bruk er klassifisert som anleggsmidler. Andre eiendeler er klassifisert som omløpsmidler. Fordringer som skal tilbakebetales innen et år er uansett klassifisert som omløpsmidler. Ved klassifisering av kortsiktig og langsiktig gjeld er analoge kriterier lagt til grunn.

Anleggsmidler vurderes til anskaffelseskost, men nedskrives til virkelig verdi når verdifallet forventes ikke å være forbigående. Anleggsmidler med begrenset økonomisk levetid avskrives planmessig.

Omløpsmidler vurderes til laveste av anskaffelseskost og virkelig verdi. Kortsiktig gjeld balanseføres til nominelt mottatt beløp på etableringstidspunktet. Kortsiktig gjeld oppskrives ikke til virkelig verdi som følge av rentendringer.

Fordringer og gjeld i utenlandsk valuta vurderes etter kursen på dato for bokføring av faktura. Agio/disagio resultatføres ved betaling.

Skattekostnaden i resultatregnskapet omfatter både periodens betalbare skatt og endring i utsatt skatt. Utsatt skatt er beregnet med 22% av netto midlertidige forskjeller mellom regnskapsmessige og skattemessige verdier, samt øvrige skatteposisjoner. Skatteøkende og skattereduserende midlertidige forskjeller som reverserer eller kan reversere i samme periode er utlignet og nettoført.

Forpliktelser eller pensjonsmidler knyttet til kollektiv forsikret pensjonsordning balanseføres.

Kontantstrømpstilling

Kontantstrømpstillingen er utarbeidet etter den indirekte metoden. Kontantstrømmen fra investerings- og finansieringsaktiviteter vises brutto, mens det for driften vises en avstemming mellom regnskapsmessig resultat og kontantstrøm og operasjonelle aktiviteter.



GYLLING HOLDING AS

NOTER TIL KONSERNREGNSKAP PR. 31.12.2024

Konsolideringsprinsipp

Konsernregnskapet omfatter morselskapet Gylling Holding AS som eier 100 % av Gylling Teknikk AS, Gylling Eiendom AS, Gylling Produksjon AS og Sunwind Gylling AS. Sunwind Gylling OY og Sunwind Gylling AB som eies 100 % av Sunwind Gylling AS. Konsernregnskapet er utarbeidet som om konsernet var en økonomisk enhet. Transaksjoner og mellomværende mellom selskapene i konsernet er eliminert. Konsernregnskapet er utarbeidet etter ensartede ensartede prinsipper, ved at datterselskapene følger de samme regnskapsprinsippene som morselskapet. Utenlandske datterselskaper er konsolidert til snittkurs pr. 31. desember 2024.

Kjøpte datterselskaper regnskapsføres i konsernregnskapet basert på morselskapets anskaffelseskost. Anskaffelseskost tilordnes identifiserbare eiendeler og gjeld i datterselskapet, som oppføres i konsernregnskapet til virkelig verdi på oppkjøpstidspunktet. Merverdien ut over hva som kan henføres til identifiserbare eiendeler og gjeld er balanseført som goodwill. Merverdiene avskrives lineært over 5 år.

Note 2 Salgsinntekter

Fordeling salgsinntekter:

Norge	kr 191 483 290
Sverige	kr 70 874 251
Finland	kr 35 715 664
Øvrige Eu land	kr 35 460 909
Øvrige land utenfor EU	kr 2 703 531
Fordeling salgsinntekter:	kr 336 237 645

Note 3 Ansatte, godtgjørelser, lån til ansatte m.v

Lønnskostnader består av følgende poster:	2024	2023
Lønninger	52 389 306	52 907 523
Arbeidsgiveravgift	9 600 194	10 278 023
Pensjonsforsikring	3 766 424	6 649 930
Andre personalkostnader	1 474 407	3 595 918
Sum lønnskostnader	<u>67 230 331</u>	<u>73 431 394</u>

Gjennomsnittlig antall årsverk:	<u>77</u>	<u>82</u>
---------------------------------	-----------	-----------

Godtgjørelser:	2024	2023
Lønn/pensjon/ytelser, daglig leder	11 671 100	9 091 061
Styrehonorar	365 000	250 000

Pensjon

Konsernet er pliktig til å ha tjenstepensjonsordning etter lov om obligatorisk tjenstepensjon og har opprettet ordning som tilfredsstiller kravene i loven.

Revisor

Kostnadsført revisjonshonorar i 2024 utgjør kr 1 033 533,-, hvorav kr 280 711,- gjelder bistand. Beløpene fordeler seg etter fradrag for mva.



GYLLING HOLDING AS

NOTER TIL KONSERNREGNSKAP PR. 31.12.2024

Note 4 Varige driftsmidler

			Maskiner	
	<u>Driftslosøre</u>	<u>Bygg</u>	<u>og anleggsmidler</u>	<u>Goodwill</u>
Anskaffelseskost 1.1	19 763 418	27 462 308	7 185 666	2 836 596
Tilgang	6 258 482			-
Avgang	2 802 404	-	318 282	-
Anskaffelseskost 31.12	23 219 496	27 462 308	6 867 384	2 836 596
Akkumulerte avskrivninger 1.1	10 032 156	4 315 466	6 757 709	2 836 596
Akkumulert avskrivning avgang	1 094 317		318 282	
Årets avskrivning	3 683 208	1 002 534	116 792	-
Akkumulerte avskrivninger 31.12	12 621 047	5 318 000	6 556 219	2 836 596
Balanseført verdi pr 31.12	10 598 449	22 144 308	311 165	-
Avskrivningsprosent	20% / 25%	2,00 %	33,00 %	
	Forskning og		Konseksjoner	
	Utviklng	og patenter	Sum	
Anskaffelseskost 1.1	961 229	6 873 961	65 083 178	
Tilgang	-961 229	-1 813 104	3 484 149	
Avgang		-	3 120 686	
Anskaffelseskost 31.12	-	5 060 857	65 446 641	
Akkumulerte avskrivninger 1.1		2 324 487	26 266 414	
Akkumulert avskrivning avgang	-	-	1 412 599	
Årets avskrivning		1 016 195	5 818 729	
Akkumulerte avskrivninger 31.12	-	3 340 682	30 672 544	
Balanseført verdi pr 31.12	-	1 720 175	34 774 097	
Avskrivningsprosent	20% / 25%	2,00 %		

Note 5 Skattekostnad

	2024	2023
Beregning av årets skattegrunnlag:		
Resultat før skattekostnad	-4 731 516	-8 894 702
Resultat før skattekostnad Sverige og Finland	-533 092	4 949 226
Ikke skatt på negativt resultat datter	18 257 897	20 469 031
Permanente forskjeller	-1 535 553	176 375
Andre endringer konsern	-639 293	1 504 077
Endring midlertidige forskjeller	4 330 210	4 556 384
Mottatt konsernbidrag	-15 148 653	-11 288 591
Årets skattegrunnlag	0	11 471 800
Betalbar skatt 22% i balansen	0	2 523 796
Skatt i Sverige *		87 807
Balanseført betalbar skatt	0	2 611 603
Årets skattekostnad består av:		
Betalbar skatt på årets resultat	0	1 033 005
Avregning skatt*	384 640	0
Endring i utsatt skatt	-952 647	-2 063 535
Netto skattekostnad	-568 007	-1 030 530

* Skatt i Sverige og Finland



GYLLING HOLDING AS

NOTER TIL KONSERNREGNSKAP PR. 31.12.2024

Note 6 Egenkapital

	Aksje- kapital	Overkurs	Annen innskutt egenkapital	Annen egenkapital	Sum
Pr 01.01	1 644 190	1 091 965	972 823	89 652 939	93 361 918
Disponering		0	0	-4 163 509	-4 163 509
Endringer, herudner valuta		0	0	333 864	333 864
Pr 31.12	1 644 190	1 091 965	972 823	85 823 294	89 532 273

Note 7 Gjeld til mor og pantestillelser

	2024	2023
Langsiktig gjeld til morselskap	62 326 834	76 477 739
Langsiktig gjeld til kreditinstitusjon	5 927 469	31 294 958
Øvrig langsiktig gjeld	314 983	314 983
Kortiktig gjeld til kredittinstitusjoner	1 327 895	589 168
Kortiktig gjeld til mor	9 120 293	0
Totalt	79 017 474	108 676 848

I Gylling Holding har datterselskapene stilt til sikkerhet for kassekreditt. Det er stilt sikkerhet hos Gylling Eiendom AS for bygg for kr 45 000 000, videre er det stilt sikkerhet pålydende kr 45.000.000 i eiendelene factoring, varelager og driftstilbehør i både Sunwind Gylling AS og Gylling Teknikk AS. Totalt bevilget er kr 36 500 000. Det er stilt garanti for totalt kr 80 000 000 fra Holding ovenfor Gylling Teknikk AS, Sunwind Gylling AS og Gylling Eiendom AS, videre er det gitt garanti for totalt kr 1 500 000 fra Gylling Holding AS ovenfor Gylling Produksjon AS

I Sunwind Gylling AB har en kassekreditt limit på kr 3 093 771.
De har som sikkerhet foretaksinntekt kr 8 645 325.

I Sunwind Gylling OY har de tollgaranti på kr 296 139 og et bedriftslån på kr 2 369 108.
De har en husleieforpliktelse på kr 158 570 som skal betales i fremtidig regnskapsår.
De har en leiegaranti på kr 180 668. Leieavtalen er gyldig i 12 måneder. Leieavtalen og leieforpliktelsen for gjenværende leieperiode er kr 664 535.

Note 8 Aksjer

	Antall	Pålydende	Verdi i balansen
Batteriretur AS	8	8 000	8 000
Sum aksjer		8 000	8 000

Note 9 Bundne bankinnskudd

I posten inngår følgende bundne bankinnskudd:	2024	2023
Skattetrekk	2 314 805	1 958 761
Sum bundne midler	2 314 805	1 958 761



GYLLING HOLDING AS

NOTER TIL KONSERNREGNSKAP PR. 31.12.2024

Note 10 Antall aksjer, aksjeeiere m.v.

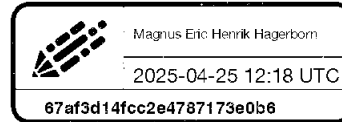
Selskapets aksjonærer er:		Antall	Eierandel	Pålydende pr. aksje
AB Gylling & Co	A	138 046	83,96 % à 10,-	1 380 460
Calila Holding AS	A	23 085	14,04 % à 10,-	230 850
Arne Orsten	B	1 644	1,00 % à 10,-	16 440
AB Gylling & Co	B	1 644	1,00 % à 10,-	16 440
Totalt		164 419	100,00 % à 10,-	kr 1 644 190



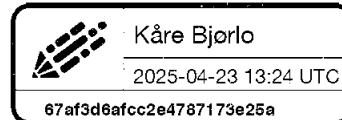
Dokumentet er signert med Orgbrain eSign - en standard elektronisk signatur i samsvar med EU-forordning 910/2014 (eIDAS).



Magnus Eric Henrik Hagerborn



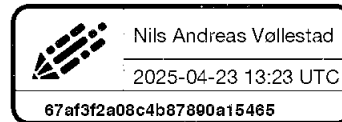
Kåre Bjørlo




Karl Bertil David Larsson Gylling



Nils Andreas Vøllestad



Sverre Iversen



Denne dokumentpakken inneholder:
- Det originale dokumentet (11 sider)
- Denne signatursiden på slutten



Årsregnskap 2024 Gylling Holding AS

**Resultatregnskap
Balanse
Noter til regnskapet
Kontantstrøm**

Org.nr.: 989 470 906

Dokumentet er signert med Orgbrain eSign
- en standard elektronisk signatur i samsvar
med EU-forordning 910/2014 (eIDAS).

Orgbrain
eSign 



Resultatregnskap

Gylling Holding AS

Driftsinntekter og driftskostnader	Note	2024	2023
Annen driftskostnad	1	276 752	341 030
Sum driftskostnader		276 752	341 030
Driftsresultat		-276 752	-341 030
Finansinntekter og finanskostnader			
Inntekt på investering i datterselskap		2 131 417	5 500 000
Renteinntekt fra foretak i samme konsern		258 180	451 349
Annen renteinntekt		47 578	227 840
Nedskrivning av andre finansielle anleggsmidler		0	2 450 000
Resultatandel fra datterselskapet		1 878 553	12 219 799
Rentekostnad til foretak i samme konsern		1 618 640	1 415 347
Annen finanskostnad		41 783	35 906
Resultat av finansposter		-1 101 801	-9 941 863
Resultat før skattekostnad	2	-1 378 553	-10 282 893
Skattekostnad på resultat	2	0	-244 881
Resultat		-1 378 553	-10 038 012
Årsresultat	3	-1 378 553	-10 038 012
Overføringer			
Avsatt til fond for vurderingsforskjeller		1 878 553	12 219 799
Avsatt til utbytte		0	3 000 000
Overført fra annen egenkapital		3 257 106	25 257 811
Sum overføringer		-1 378 553	-10 038 012



Balanse

Gylling Holding AS

Eiendeler	Note	2024	2023
Utsatt skattefordel	2	244 881	244 881
Sum immaterielle eiendeler		244 881	244 881
Finansielle anleggsmidler			
Investeringer i datterselskap	4	114 053 029	115 931 582
Sum finansielle anleggsmidler		114 053 029	115 931 582
Sum anleggsmidler		114 297 910	116 176 463
Omløpsmidler			
Fordringer			
Andre kortsiktige fordringer		9 225	9 894
Konsernfordringer	5	37 561 427	50 340 277
Sum fordringer		37 570 652	50 350 171
Bankinnskudd, kontanter o.l.		5 093 131	11 002 274
Sum omløpsmidler		42 663 783	61 352 445
Sum eiendeler		156 961 693	177 528 908



Balanse

Gylling Holding AS

Egenkapital og gjeld	Note	2024	2023
Egenkapital			
Innskutt egenkapital			
Aksjekapital	3, 6	1 644 190	1 644 190
Overkurs	3	1 091 966	1 091 966
Sum innskutt egenkapital		2 736 156	2 736 156
Opptjent egenkapital			
Fond for vurderingsforskjeller	3	77 117 024	78 995 577
Annen egenkapital	3	13 700 457	13 200 456
Sum opptjent egenkapital		90 817 481	92 196 033
Sum egenkapital	3	93 553 636	94 932 189
Gjeld			
Annen langsiktig gjeld			
Gjeld til kredittinstitusjoner	7	3 335 061	27 192 374
Langsiktig konserngjeld	5	22 222 180	51 654 017
Sum annen langsiktig gjeld		25 557 241	78 846 391
Kortsiktig gjeld			
Leverandørgjeld		0	46 750
Utbytte		-2	2 999 998
Konserngjeld	5	37 147 238	0
Annen kortsiktig gjeld		703 580	703 580
Sum kortsiktig gjeld		37 850 816	3 750 328
Sum gjeld		63 408 057	82 596 719
Sum egenkapital og gjeld		156 961 693	177 528 908



Balanse

Gylling Holding AS
Rud, 16.04.2025
Styret i Gylling Holding AS

Sverre Iversen
styremedlem

Nils Andreas Vøllestad
styremedlem

Kåre Bjørlo
styremedlem

Magnus Eric Henrik Hagerborn
styreleder/daglig leder

Kari Bertil David Larsson Gylling
styremedlem



Kontantstrømoppstilling

Gylling Holding AS

	Note	2024	2023
Kontantstrømmer fra operasjonelle aktiviteter			
Resultat før skattekostnad		-1 378 553	-10 282 893
Endring i konsernfordringer		12 778 850	0
Endring i fordringer		669	0
Endring i leverandørgjeld		-46 750	75 550
Endring i konserngjeld		37 147 238	0
Endring i langsiktig konserngjeld		-29 431 837	0
Endring i andre tidsavgrensingsposter		0	26 193 984
Netto kontantstrøm fra operasjonelle aktiviteter		19 069 617	15 986 642
Kontantstrømmer fra investeringsaktiviteter			
Fond for vurderingsforskjeller		1 878 553	0
Netto kontantstrøm fra investeringsaktiviteter		1 878 553	0
Kontantstrømmer fra finansieringsaktiviteter			
Innbetalinger ved opptak av ny langsiktig gjeld		0	7 015 634
Utbetalinger ved nedbetaling av langsiktig gjeld		23 857 313	0
Utbetalinger av utbytte		3 000 000	12 000 002
Netto kontantstrøm fra finansieringsaktiviteter		-26 857 313	-4 984 368
Netto endring i kontanter og kontantekvivalenter		-5 909 143	11 002 274
Beh. av kont. og kontantekvivalenter ved per. begynnel		11 002 274	0
Beh. av kont. og kontantekvivalenter ved per. slutt		5 093 131	11 002 274



Regnskapsprinsipper

Årsregnskapet er satt opp i samsvar med regnskapsloven og god regnskapsskikk.

Skatt

Skattekostnaden i resultatregnskapet omfatter både periodens betalbare skatt og endring i utsatt skatt. Utsatt skatt er beregnet med 22 % på grunnlag av de midlertidige forskjeller som eksisterer mellom regnskapsmessige og skattemessige verdier, samt ligningsmessig underskudd til fremføring ved utgangen av regnskapsåret. Skatteøkende og skattereduserende midlertidige forskjeller som reverserer eller kan reverseres i samme periode er utlignet og nettoført.

Klassifisering og vurdering av omløpsmidler

Omløpsmidler og kortsiktig gjeld omfatter normalt poster som forfaller til betaling innen ett år etter balansedagen, samt poster som knytter seg til varekretsløpet. Omløpsmidler vurderes til laveste verdi av anskaffelseskost og virkelig verdi.

Aksjer i datterselskap

Datterselskap vurderes etter kostmetoden i selskapsregnskapet. Investeringen er vurdert til anskaffelseskost for aksjene med mindre nedskrivning har vært nødvendig. Det er foretatt nedskrivning til virkelig verdi når verdifall skyldes årsaker som ikke kan forventes å være forbigående og det må anses nødvendig etter god regnskapsskikk. Nedskrivninger er reversert når grunnlaget for nedskrivning ikke lenger er til stede.

Utbytte, konsernbidrag og andre utdelinger fra datterselskap er inntektsført samme år som det er avsatt i givers regnskap. Overstiger utbytte / konsernbidraget andelen av opptjent resultat etter anskaffelsestidspunktet, representerer den overskytende del tilbakebetaling av investert kapital, og utdelingene er fratrukket investeringens verdi i balansen til morselskapet.

Fordringer

Kundefordringer og andre fordringer oppføres til pålydende etter fradrag for avsetning til forventet tap. Avsetning til tap gjøres på grunnlag av en individuell vurdering av de enkelte fordringene.

Kontantstrømoppstilling

Kontantstrømoppstillingen er utarbeidet etter den indirekte metoden. Kontanter og kontantekvivalenter omfatter kontanter, bankinnskudd og andre kortsiktige, likvide plasseringer.

Note 1 Lønnskostnader og ytelser, godtgjørelser til daglig leder, styret og revisor

Lønnskostnader

Selskapet har i 2024 sysselsatt 0 årsverk.

Pensjonsforpliktelser

Selskapet er ikke pliktig til å ha tjenstepensjonsordning etter lov om obligatorisk tjenstepensjon.

Ytelser til ledende personer

Ingen utbetalte ytelser til ledende personer.

Revisor

Kostnadsført revisjonshonorar for 2024 utgjør kr 86 300 eks. mva. Annen bistand utgjør kr 61 200 eks. mva.



Note 2 Skatt

Årets skattekostnad	2024	2023
Resultatført skatt på ordinært resultat:		
Betalbar skatt	0	0
Endring i utsatt skattefordel	0	-244 881
Skattekostnad ordinært resultat	0	-244 881
Skattepliktig inntekt:		
Resultat før skatt	-1 378 553	-10 282 893
Permanente forskjeller	1 378 553	9 169 799
Skattepliktig inntekt	0	-1 113 094
Betalbar skatt i balansen:		
Betalbar skatt på årets resultat	-358 912	0
Betalbar skatt på mottatt konsernbidrag	358 912	0
Sum betalbar skatt i balansen	0	0

Note 3 Egenkapital

	Aksje-kapital	Overkurs	Fond for vurd. forskjeller	Annen egenkapital	Sum
Pr. 31.12.2023	1 644 190	1 091 966	78 995 577	13 200 456	99 549 778
Årets underskudd			-1 378 553		-1 378 553
Aksjeutbyte			-500 000	500 000	0
Pr. 31.12.2024	1 644 190	1 091 966	77 117 024	13 700 456	93 553 636

Note 4 Datterselskap, tilknyttet selskap m.v.

	Kontor-kommune	Eier-andel	Stemme-andel	Balanseført verdi	Andel egenkapital	Andel resultat
DS						
Gylling Eiendom AS	Bærum	100 %	100 %	19 751 888	18 751 889	516 377
Gylling Teknikk AS	Bærum	100 %	100 %	59 046 360	49 702 909	11 099 974
Sunwind Gylling AS	Bærum	100 %	100 %	31 862 368	31 103 242	-9 833 533
Gylling Produksjon AS	Kana	100 %	100 %	3 392 413	1 079 849	-3 158 020
Sum				114 053 029	100 637 888	-1 375 202

Investering i datterselskap vurderes etter egenkapitalmetoden i selskapsregnskapet og i konsernregnskapet.



Note 5 Mellomværende med selskap i samme konsern m.v.

Fordringer i konsern		
	2024	2023
Konsernfordringer	37 561 427	50 340 277
Sum	37 561 427	50 340 277

Annen langsiktig gjeld		
	2024	2023
Langsiktig konserngjeld	22 222 180	51 654 017
Sum	22 222 180	51 654 017

Kortsiktig gjeld		
	2024	2023
Kortsiktig konserngjeld	-37 147 238	0
Sum	-37 147 238	0

Note 6 Aksjonærer

Aksjekapitalen i Gylling Holding AS pr. 31.12 består av følgende aksjeklasser:

	Antall	Pålydende	Bokført
A-aksjer	161 131	10,0	1 611 310
B-aksjer	3 288	10,0	32 880
Sum	164 419		1 644 190

Eierstruktur

Aksjonærer i % pr. 31.12:

	A-aksjer	B-aksjer	Sum	Eierandel	Stemmeandel
AB GYLLING & CO	138 046	1 644	139 690	85,0	85,0
CALILA HOLDING AS	23 085		23 085	14,0	14,0
ORSTEN ARNE		1 644	1 644	1,0	1,0
Totalt antall aksjer	161 131	3 288	164 419	100,0	100,0



Note 7 Pantstillelser og garantier

Pantsikret gjeld, pantstillelser og garantier	31.12.2024
Langsiktig gjeld til kredittinstitusjoner	-3 335 061
Sum	-3 335 061

Regnskapsført verdi av pantsikrede eiendeler hos datterselskap 31.12.2024

	Gylling Eiendom AS	Gylling Teknikk AS	Sundwind Gylling AS
Bygg	13 867 783	0	0
Driftstilbehør	0	4 197 936	4 081 247
Varelager	0	26 864 128	35 531 651
Kundefordringer	0	14 576 523	5 599 969
Sum	13 867 783	45 638 587	45 212 867

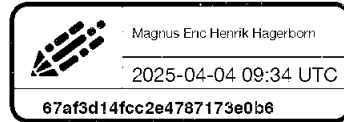
Datterselskapene har stilt sikkerhet for kassekreditt. Det er stilt sikkerhet hos Gylling Eiendom AS i bygg for kr 45 000 000, videre er det stilt sikkerhet pålydende kr 45 000 000 i eiendelene factoring, varelager og driftstilbehør i både Sunwind Gylling AS og Gylling Teknikk AS. Totalt bevilget er kr 36 500 000. Det er stilt garanti for totalt kr 80 000 000 fra Gylling Holding ovenfor Gylling Teknikk AS, Sunwind Gylling AS og Gylling Eiendom AS, videre er det gitt garanti for totalt kr 1 500 000 fra Gylling Holding ovenfor Gylling Produksjon AS.



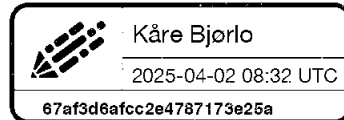
Dokumentet er signert med Orgbrain eSign - en standard elektronisk signatur i samsvar med EU-forordning 910/2014 (eIDAS).



Magnus Eric Henrik Hagerborn



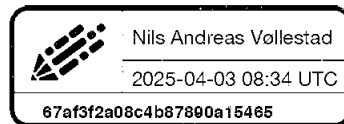
Kåre Bjørlo



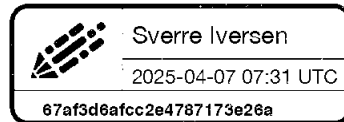
Karl Bertil David Larsson Gylling



Nils Andreas Vøllestad



Sverre Iversen



Denne dokumentpakken inneholder:
- Det originale dokumentet (10 sider)
- Denne signatursiden på slutten



Gylling Holding AS

Styrets beretning 2024

Virksomhetens art og hvor den drives

Gylling Holding AS er morselskapet for Gylling Teknikk AS, Sunwind Gylling AS, Gylling Eiendom AS, Gylling Produksjon AS og deres svenske og finske datterselskaper. Virksomheten omfatter salg av hytteutstyr og gassgriller innen Norden, samt elektromateriell og batterisystemer til industri, forsvaret, hjelpemiddelbransjen og offshorevirksomhet.

Rettvisende oversikt over utvikling og resultat

Selskapet har oppnådd et underskudd på -1 378 553,- mot fjorårets underskudd -10 038 012,-. Selskapet har en egenkapitalandel på 59,6 %. Konsernet oppnådde en omsetning på 336 237 645,- i regnskapsåret 2024 mot 384 312 452,- i forrige regnskapsåret. Konsernets årsresultat ble -4 163 509,- siste regnskapsår mot -7 864 171 året før. Styret mener at årsregnskapet gir et rettvisende bilde av selskapets eiendeler og gjeld, finansielle stilling og resultat.

Forsknings- og utviklingsaktiviteter

Selskapene har ingen utviklingsprosjekter i 2024

Fremtidig utvikling

Gylling Teknikk har flere større løpende ordre som har bidratt til jevn vekst de siste årene. Eventuelt bortfall av enkelte ordre kan skje, men selskapet opplever god tilvekst av nye kunder og ordre.

Styret i Gylling Produksjon AS konstaterer at selskapet har opplevd et betydelig tap for regnskapsåret 2024. Tapet skyldes i hovedsak en vesentlig lavere omsetning enn budsjettet. Styret har iverksatt flere tiltak for å gjenopprette selskapets finansielle stilling, inkludert nedleggelse av utviklingsavdeling. Gylling Produksjon AS, har en etablert kundebase og vil i fremtiden fokusere på ren produksjon. Selskapet er også i ferd med å lande nye produksjonsavtaler for 2025. Styret vurderer fortsatt at selskapet har tilstrekkelig evne til å fortsette sin virksomhet, men vil kontinuerlig overvåke utviklingen og gjennomføre nødvendige justeringer for å sikre en stabil økonomi fremover.

Sunwind er godt posisjonert i det Nordiske hytte og fritidsmarkedet, både i forhold til varemerke og kompetanse. Den videre satsningen på energiløsninger gjør at vi ser en positiv fremtidig utvikling.

Sentrale risikoer og usikkerhetsfaktorer.



Styret kjenner ikke til noen forhold av viktighet for å bedømme selskapets stilling og resultat som ikke fremgår av regnskapet og balansen med noter. Det er heller ikke etter regnskapsårets utgang inntrådt forhold som etter styrets syn har betydning ved bedømmelse av regnskapet

Finansiell risiko.

Selskapet har god likviditet og gode rutiner for kredittgivning i de underliggende selskaper så den finansielle risiko ansees som liten. Det er strenge rutiner for kredittgivning og oppfølging av utestående kundefordringer. For øvrig anses markedsrisiko, likviditetsrisiko og kredittrisiko å være begrenset i.h.h.t forannevnte. Selskapet er holdingselskap for gruppens øvrige selskaper og har liten operativ drift.

Arbeidsmiljø

Styret mener arbeidsmiljøet i selskapet er tilfredsstillende. Det har ikke vært skader eller ulykker i 2024. Selskapet har ingen fast ansatte. Konsernet arbeider aktivt for å sikre like rettigheter og hindre diskriminering.

Det har ikke vært noen vesentlige ulykker og skader i konsernet i 2024.

Eiendom selskapet hadde i april 2024 brann i lokalene. Skadene påvirket ikke driften i vesentlig grad.

Styreansvarsforsikring

Det er tegnet styreforsikring i Gjensidige for styremedlemmer og daglig leder. Forsikringen har en dekning på 10,0 millioner

Rapport om godtgjørelser til ledende personer

Godtgjørelse til daglig leder var i 2024 11 671 100. Styrehonoraret var 300 000.

Likestilling

Bedriften har ingen ansatte. Styret består av 5 medlemmer.

Åpenhetsloven

Selskapet forholder seg til Åpenhetsloven og vurderer og hensyntar aktuelle risikoelementer i forbindelse med selskapets drift, brudd på menneskerettigheter og anstendige arbeidsforhold. Informasjon på våre nettsider (gylling.no).

Ytre miljø



Selskapets datterselskaper påvirker ikke i seg selv det ytre miljø. Det føres en løpende kontroll med de produkter selskapet selger, slik at mulig skadelig påvirkning av det ytre miljø unngås. Selskapet er med i organiserte returordninger for forsvarlig behandling av kasserte batterier og elektronikk, samt Grønt Punkt for emballasje

Fortsatt drift

Årsregnskapet er satt opp under forutsetning av fortsatt drift. Styret mener at årsregnskapet gir et rettviseende bilde av selskapets eiendeler og gjeld, finansielle stilling og resultat og i

samsvar med regnskapslovens § 3-3a, bekreftes det at forutsetningen om fortsatt drift er til stede, og at denne forutsetningen er lagt til grunn ved utarbeidelse av regnskapet.

Årets underskudd på kr 1 378 553,- disponeres som følger:

Overført fra annen egenkapital: kr 3 257 106,-

Fond for vurderingsforskjeller kr 1 878 553,-

Sum: kr 1 378 553,-

Konsernets disponering:

Årets underskudd på kr 4 163 509,- disponeres som følger:

Overføring til udekket tap 4 163 509,-

Rud, 16.04.2025

Magnus Eric Henrik Hagerborn

Styreformann

Sverre Iversen

Styremedlem

Nils Vøllestad

Styremedlem

Karl Bertil David Larsson Gylling

Styremedlem

Kåre Bjørlo

Styremedlem



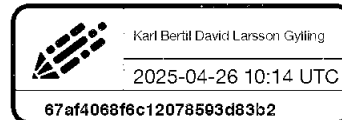
Dokumentet er signert med Orgbrain eSign - en standard elektronisk signatur i samsvar med EU-forordning 910/2014 (eIDAS).



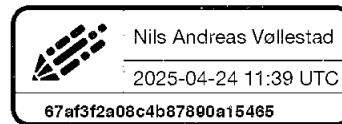
Kåre Bjørlo




Karl Bertil David Larsson Gylling



Nils Andreas Vøllestad



Sverre Iversen



Denne dokumentpakken inneholder:
– Det originale dokumentet (3 sider)
– Denne signatursiden på slutten



REVISJONSPARTNER

UAVHENGIG REVISORS BERETNING
Til generalforsamlingen i Gylling Holding AS

Uttalelse om revisjonen av årsregnskapet

Konklusjon

Vi har revidert årsregnskapet for Gylling Holding AS som består av:

- selskapsregnskapet, som består av balanse per 31. desember 2024, resultatregnskap, og kontantstrømoppstilling, for regnskapsåret avsluttet per denne datoen og noter til årsregnskapet, herunder et sammendrag av viktige regnskapsprinsipper, og
- konsernregnskapet som består av balanse per 31. desember 2024, resultatregnskap, og kontantstrømoppstilling, for regnskapsåret avsluttet per denne datoen og noter til årsregnskapet, herunder et sammendrag av viktige regnskapsprinsipper.

Etter vår mening

- oppfyller årsregnskapet gjeldende lovkrav, og
- gir selskapsregnskapet et rettviseende bilde av selskapets finansielle stilling per 31. desember 2024 og av dets resultater og kontantstrømmer for regnskapsåret som ble avsluttet per denne datoen i samsvar med regnskapslovens regler og god regnskapsskikk i Norge, og
- gir konsernregnskapet et rettviseende bilde av konsernets finansielle stillingen til per 31. desember 2024 og av dets resultater og kontantstrømmer for regnskapsåret avsluttet per denne dato i samsvar med regnskapslovens regler og god regnskapsskikk i Norge.

Grunnlag for konklusjonen

Vi har gjennomført revisjonen i samsvar med International Standards on Auditing (ISA-ene). Våre oppgaver og plikter i henhold til disse standardene er beskrevet nedenfor under Revisors oppgaver og plikter ved revisjonen av årsregnskapet. Vi er uavhengige av selskapet i samsvar med kravene i relevante lover og forskrifter i Norge og International Code of Ethics for Professional Accountants (inkludert internasjonale uavhengighetsstandarder) utstedt av International Ethics Standards Board for Accountants (IESBA-reglene), og vi har overholdt våre øvrige etiske forpliktelser i samsvar med disse kravene. Innhentet revisjonsbevis er etter vår vurdering tilstrekkelig og hensiktsmessig som grunnlag for vår konklusjon.

Øvrig informasjon

Styret og daglig leder (ledelsen) er ansvarlige for informasjonen i årsberetningen. Vår konklusjon om årsregnskapet ovenfor dekker ikke informasjonen i årsberetningen.

I forbindelse med revisjonen av årsregnskapet er det vår oppgave å lese årsberetningen. Formålet er å vurdere hvorvidt det foreligger vesentlig inkonsistens mellom årsberetningen, og årsregnskapet og den kunnskap vi har opparbeidet oss under revisjonen av årsregnskapet, eller hvorvidt informasjon i årsberetningen ellers fremstår som vesentlig feil. Vi har plikt til å rapportere dersom årsberetningen fremstår som vesentlig feil. Vi har ingenting å rapportere i så henseende.

Revisjonspartner AS, Thunes vei 2, 0274 Oslo - epost: post@revisjonspartner.no
Statsautorisert revisjonsselskap - Medlem av Den norske revisorforening
Foretaksnr.: 967645354



REVISJONSPARTNER

Basert på kunnskapen vi har opparbeidet oss i revisjonen, mener vi at årsberetningen er konsistent med årsregnskapet og inneholder de opplysninger som skal gis i henhold til gjeldene lovkrav.

Ledelsens ansvar for årsregnskapet

Ledelsen er ansvarlig for å utarbeide årsregnskapet og for at det gir et rettviseende bilde i samsvar med regnskapslovens regler og god regnskapsskikk i Norge. Ledelsen er også ansvarlig for slik intern kontroll som den finner nødvendig for å kunne utarbeide et årsregnskap som ikke inneholder vesentlig feilinformasjon, verken som følge av misligheter eller utilsiktede feil.

Ved utarbeidelsen av årsregnskapet må ledelsen ta standpunkt til selskapets evne til fortsatt drift og opplyse om forhold av betydning for fortsatt drift. Forutsetningen om fortsatt drift skal legges til grunn for årsregnskapet så lenge det ikke er sannsynlig at virksomheten vil bli avviklet.

Revisors oppgaver og plikter ved revisjonen av årsregnskapet

Vårt mål er å oppnå betryggende sikkerhet for at årsregnskapet som helhet ikke inneholder vesentlig feilinformasjon, verken som følge av misligheter eller utilsiktede feil, og å avgi en revisjonsberetning som inneholder vår konklusjon. Betryggende sikkerhet er en høy grad av sikkerhet, men ingen garanti for at en revisjon utført i samsvar med ISA-ene, alltid vil avdekke vesentlig feilinformasjon.

Feilinformasjon kan oppstå som følge av misligheter eller utilsiktede feil. Feilinformasjon er å anse som vesentlig dersom den enkeltvis eller samlet med rimelighet kan forventes å påvirke de økonomiske beslutningene som brukerne foretar på grunnlag av årsregnskapet.

Som del av en revisjon i samsvar med ISA-ene, utøver vi profesjonelt skjønn og utviser profesjonell skepsis gjennom hele revisjonen. I tillegg:

- identifiserer og vurderer vi risikoen for vesentlig feilinformasjon i årsregnskapet, enten det skyldes misligheter eller utilsiktede feil. Vi utformer og gjennomfører revisjonshandlinger for å håndtere slike risikoer, og innhenter revisjonsbevis som er tilstrekkelig og hensiktsmessig som grunnlag for vår konklusjon. Risikoen for at vesentlig feilinformasjon som følge av misligheter ikke blir avdekket, er høyere enn for feilinformasjon som skyldes utilsiktede feil, siden misligheter kan innebære samarbeid, forfalskning, bevisste utelatelser, uriktige fremstillinger eller overstyring av intern kontroll.
- opparbeider vi oss en forståelse av intern kontroll som er relevant for revisjonen, for å utforme revisjonshandlinger som er hensiktsmessige etter omstendighetene, men ikke for å gi uttrykk for en mening om effektiviteten av selskapets interne kontroll.
- evaluerer vi om de anvendte regnskapsprinsippene er hensiktsmessige og om regnskapsestimatene og tilhørende noteopplysninger utarbeidet av ledelsen er rimelige.
- konkluderer vi på om ledelsens bruk av fortsatt drift-forutsetningen er hensiktsmessig og, basert på innhentede revisjonsbevis, hvorvidt det foreligger vesentlig usikkerhet knyttet til hendelser eller forhold som kan skape tvil av betydning om selskapets evne til fortsatt drift. Dersom vi konkluderer med at det eksisterer vesentlig usikkerhet, kreves det at vi i revisjonsberetningen henleder oppmerksomheten på tilleggsopplysningene i årsregnskapet, eller, dersom slike tilleggsopplysninger ikke er tilstrekkelige, at vi modifiserer vår konklusjon. Våre konklusjoner er basert på revisjonsbevis innhentet frem til datoen for revisjonsberetningen. Etterfølgende hendelser eller forhold kan imidlertid medføre at selskapet ikke kan fortsette driften.
- evaluerer vi den samlede presentasjonen, strukturen og innholdet i årsregnskapet, inkludert tilleggsopplysningene, og hvorvidt årsregnskapet gir uttrykk for de underliggende transaksjonene og hendelsene på en måte som gir et rettviseende bilde.

Vi kommuniserer med styret blant annet om det planlagte innholdet i og tidspunkt for



REVISJONSPARTNER

revisjonsarbeidet og eventuelle vesentlige funn i revisjonen, herunder vesentlige svakheter i intern kontroll som vi avdekker gjennom revisjonen.

OSLO, 16. april 2025

Revisjonspartner AS

Trond Ryland
Statsautorisert revisor