



ÅRSREGNSKAPET FOR REGNSKAPSÅRET 2023 - GENERELL INFORMASJON

Enheten

Organisasjonsnummer: 834 356 252
Organisasjonsform: Aksjeselskap
Foretaksnavn: DRAG INDUSTRIER AS
Forretningsadresse: Terminalveien 12
8006 BODØ

Regnskapsår

Årsregnskapets periode: 01.01.2023 - 31.12.2023

Konsern

Morselskap i konsern: Nei

Regnskapsregler

Regler for små foretak benyttet: Ja
Benyttet ved utarbeidelsen av årsregnskapet til selskapet: Regnskapslovens alminnelige regler

Årsregnskapet fastsatt av kompetent organ

Bekreftet av representant for selskapet: Jan Christian Iversen
Dato for fastsettelse av årsregnskapet: 30.06.2024

Grunnlag for avgivelse

År 2023: Årsregnskapet er elektronisk innlevert
År 2022: Tall er hentet fra elektronisk innlevert årsregnskap fra 2023

Det er ikke krav til at årsregnskapet m.v. som sendes til Regnskapsregisteret er undertegnet. Kontrollen på at dette er utført ligger hos revisor/enhetens øverste organ. Sikkerheten ivaretas ved at innsender har rolle/rettighet for innsending av årsregnskapet via Altinn, og ved at det bekreftes at årsregnskapet er fastsatt av kompetent organ.

Brønnøysundregistrene, 12.08.2025



Resultatregnskap

Beløp i: NOK	Note	2023	2022
RESULTATREGNSKAP			
Inntekter			
Salgsinntekt		20 560 542	23 382 800
Sum inntekter		20 560 542	23 382 800
Kostnader			
Endring i beholdning av varer under tilvirkning og ferdig tilvirkede varer			-1 178 914
Varekostnad		11 525 817	14 169 292
Lønnskostnad	2	4 636 218	4 467 336
Avskrivning	4	65 795	116 747
Annen driftskostnad	2, 2, 5	3 726 216	3 536 047
Sum kostnader		19 954 046	21 110 508
Driftsresultat		606 496	2 272 292
Finansinntekter og finanskostnader			
Annen finansinntekt		24 116	40 216
Sum finansinntekter		24 116	40 216
Annen finanskostnad		153 335	400 549
Sum finanskostnader		153 335	400 549
Netto finans		-129 219	-360 333
Ordinært resultat før skattekostnad	3	477 277	1 911 959
Skattekostnad på ordinært resultat	3	108 422	404 991
Ordinært resultat etter skattekostnad		368 855	1 506 968
Årsresultat		368 855	1 506 968
Overføringer og disponeringer			
Avgitt konsernbidrag		199 550	
Overføringer annen egenkapital	8	169 305	1 506 968
Sum overføringer og disponeringer		368 855	1 506 968



Balanse

Beløp i: NOK	Note	2023	2022
BALANSE - EIENDELER			
Anleggsmidler			
Immaterielle eiendeler			
Varige driftsmidler			
Driftsløsøre, inventar, verktøy, kontormaskiner ol	4	105 157	251 675
Sum varige driftsmidler		105 157	251 675
Finansielle anleggsmidler			
Investeringer i aksjer og andeler		1 000	1 000
Andre fordringer		12 669	12 669
Sum finansielle anleggsmidler		13 669	13 669
Sum anleggsmidler		118 826	265 344
Omløpsmidler			
Varer			
Sum varer		5 682 956	5 124 017
Fordringer			
Kundefordringer	5, 6, 6	1 782 836	2 673 934
Andre fordringer	6, 6	685 826	1 401 926
Sum fordringer		2 468 662	4 075 860
Bankinnskudd, kontanter og lignende			
Sum bankinnskudd, kontanter og lignende	7	162 315	130 185
Sum omløpsmidler		8 313 933	9 330 062
SUM EIENDELER		8 432 759	9 595 406

BALANSE - EGENKAPITAL OG GJELD

Egenkapital

Innskutt egenkapital



Balanse

Beløp i: NOK	Note	2023	2022
Aksjekapital	8, 9	575 000	575 000
Annen innskutt egenkapital	8	780 535	780 535
Sum innskutt egenkapital		1 355 535	1 355 535
Opptjent egenkapital			
Annen egenkapital	8, 8, 8	2 888 957	2 719 652
Sum opptjent egenkapital		2 888 957	2 719 652
Sum egenkapital		4 244 492	4 075 187
Sum langsiktig gjeld		0	0
Kortsiktig gjeld			
Leverandørgjeld	6, 6	2 492 975	3 405 992
Betalbar skatt	3	52 139	346 776
Skyldige offentlige avgifter	7	631 456	874 272
Annen kortsiktig gjeld	6, 6	1 011 697	893 179
Sum kortsiktig gjeld		4 188 267	5 520 219
Sum gjeld		4 188 267	5 520 219
SUM EGENKAPITAL OG GJELD		8 432 759	9 595 406



Brønnøysundregistrene

ÅRSREGNSKAP FOR REGNSKAPSÅRET 2023 - GENERELL INFORMASJON

Journalnummer: 2024 628593

Enheten

Organisasjonsnummer: 834 356 252
Organisasjonsform: Aksjeselskap
Foretaksnavn: DRAG INDUSTRIER AS
Forretningsadresse: Terminalveien 12
8006 BODØ

Regnskapsår

Årsregnskapets periode: 01.01.2023 - 31.12.2023

Konsern

Morselskap i konsern: Nei

Regnskapsregler

Regler for små foretak benyttet: Ja
Benyttet ved utarbeidelsen av
årsregnskapet til selskapet: Regnskapslovens alminnelige regler

Årsregnskapet fastsatt av kompetent organ

Bekreftet av representant for selskapet: Jan Christian Iversen
Dato for fastsettelse av årsregnskapet: 30.06.2024

Grunnlag for avgivelse

År 2023: Årsregnskap er elektronisk innlevert.
År 2022: Tall er hentet fra elektronisk innlevert årsregnskap fra 2023.

Det er ikke krav til at årsregnskapet m.v. som sendes til Regnskapsregisteret er undertegnet. Kontrollen på at dette er utført ligger hos revisor/enhetens øverste organ. Sikkerheten ivaretas ved at innsender har rolle/rettighet for innsending av årsregnskapet via Altinn, og ved at det bekreftes at årsregnskapet er fastsatt av kompetent organ.

Brønnøysundregistrene, 15.07.2024



Organisasjonsnr: 834 356 252
DRAG INDUSTRIER AS

RESULTATREGNSKAP

Beløp i: NOK	Note	2023	2022
RESULTATREGNSKAP			
Inntekter			
Salgsinntekt		20 560 542	23 382 800
Sum inntekter		20 560 542	23 382 800
Kostnader			
Endring i beholdning av varer under tilvirkning og ferdig tilvirkede varer			-1 178 914
Varekostnad		11 525 817	14 169 292
Lønnskostnad	2	4 636 218	4 467 336
Avskrivning	4	65 795	116 747
Annen driftskostnad	2, 2, 5	3 726 216	3 536 047
Sum kostnader		19 954 046	21 110 508
Driftsresultat		606 496	2 272 292
Finansinntekter og finanskostnader			
Annen finansinntekt		24 116	40 216
Sum finansinntekter		24 116	40 216
Annen finanskostnad		153 335	400 549
Sum finanskostnader		153 335	400 549
Netto finans		-129 219	-360 333
Ordinært resultat før skattekostnad			
Skattekostnad på ordinært resultat	3	477 277	1 911 959
Ordinært resultat etter skattekostnad	3	108 422	404 991
Årsresultat		368 855	1 506 968
Overføringer og disponeringer			
Avgitt konsernbidrag		199 550	
Overføringer annen egenkapital	8	169 305	1 506 968
Sum overføringer og disponeringer		368 855	1 506 968



Organisasjonsnr: 834 356 252
DRAG INDUSTRIER AS

BALANSE

Beløp i: NOK	Note	2023	2022
--------------	------	------	------

BALANSE - EIENDELER

Anleggsmidler Immaterielle eiendeler

Varige driftsmidler

Driftsløsøre, inventar, verktøy, kontormaskiner ol	4	105 157	251 675
Sum varige driftsmidler		105 157	251 675

Finansielle anleggsmidler

Investeringer i aksjer og andeler		1 000	1 000
Andre fordringer		12 669	12 669
Sum finansielle anleggsmidler		13 669	13 669

Sum anleggsmidler		118 826	265 344
--------------------------	--	----------------	----------------

Omløpsmidler

Varer

Sum varer		5 682 956	5 124 017
------------------	--	------------------	------------------

Fordringer

Kundefordringer	5, 6, 6	1 782 836	2 673 934
Andre fordringer	6, 6	685 826	1 401 926
Sum fordringer		2 468 662	4 075 860

Bankinnskudd, kontanter og lignende

Sum bankinnskudd, kontanter og lignende	7	162 315	130 185
----------------------------------------------------	---	----------------	----------------

Sum omløpsmidler		8 313 933	9 330 062
-------------------------	--	------------------	------------------

SUM EIENDELER		8 432 759	9 595 406
----------------------	--	------------------	------------------

BALANSE - EGENKAPITAL OG GJELD

Egenkapital

Innskutt egenkapital

Aksjekapital	8, 9	575 000	575 000
Annen innskutt egenkapital	8	780 535	780 535
Sum innskutt egenkapital		1 355 535	1 355 535

Opptjent egenkapital

Annen egenkapital	8, 8, 8	2 888 957	2 719 652
Sum opptjent egenkapital		2 888 957	2 719 652



Sum egenkapital		4 244 492	4 075 187
Sum langsiktig gjeld		0	0
Kortsiktig gjeld			
Leverandørgjeld	6, 6	2 492 975	3 405 992
Betalbar skatt	3	52 139	346 776
Skyldige offentlige avgifter	7	631 456	874 272
Annen kortsiktig gjeld	6, 6	1 011 697	893 179
Sum kortsiktig gjeld		4 188 267	5 520 219
Sum gjeld		4 188 267	5 520 219
SUM EGENKAPITAL OG GJELD		8 432 759	9 595 406



Organisasjonsnr: 834 356 252
DRAG INDUSTRIER AS

NOTEOPPLYSNINGER - SELSKAP - alle poster oppgitt i hele tall

Note
9

Antall aksjer og aksjeeiere

<u>Aksjeklasse</u>	<u>Ant. aksjer</u>	<u>Pålydende</u>	<u>Bokført verdi</u>
Ordinære aksjer	1150.00	500.00	575000.00
<u>Aksjeeiere - fritekst</u>	<u>Antall</u>	<u>Eierandel</u>	<u>Aksjeklasse</u>
JCI Invest AS	760.00	66.09%	Ordinære aksjer
Aage Iversen Eiendom AS	390.00	33.91%	Ordinære aksjer
<u>Sum</u>	<u>Sum antall</u>	<u>Sum eierandel</u>	
	1150.00	100.00%	

JCI Invest AS er morselskap til Drag Industrier AS. JCI Invest AS er 100 % eid av Jan Christian Iversen, som er styreleder og adm.dir. i Drag Industrier AS.

Note
2

Lønn og ytelser

<u>Lønn</u>	<u>Årets</u>	<u>Fjorårets</u>
	3875874.00	3784619.00
<u>Arbeidsgiveravgift</u>	<u>Årets</u>	<u>Fjorårets</u>
	343232.00	303115.00
<u>Pensjonskostnader</u>	<u>Årets</u>	<u>Fjorårets</u>
	255767.00	243479.00
<u>Andre ytelser</u>	<u>Årets</u>	<u>Fjorårets</u>
	161345.00	136123.00
<u>Sum lønnskostnader</u>	<u>Årets</u>	<u>Fjorårets</u>
	4636218.00	4467336.00

Foretaket er pliktig til å ha tjenstepensjonsordning etter lov om obligatorisk tjenstepensjon, og har etablert pensjonsordning som tilfredsstiller kravene i loven.

Note

**Ytelser til ledende personer**

Er det gitt ytelser til ledende person: Nei

Ytelser til daglig leder

<u>Ytelser</u>	<u>Lønn</u>	<u>Pensj.forpl.</u>	<u>Andre godtgj.</u>
----------------	-------------	---------------------	----------------------

Note**Antall årsverk i regnskapsåret**

Virksomheten har hatt følgende antall årsverk:

8.00

Note**Lån og sikkerhetsstillelse til ledende personer og aksjeeiere**

Er det gitt lån eller sikkerhetsstillelse til ledende personer: Nei

<u>Omløpsmidler</u>	<u>Startdato</u>	<u>Sluttdato</u>	<u>Endring</u>
---------------------	------------------	------------------	----------------

<u>Skattemessig fremf.undersk.</u>	<u>Startdato</u>	<u>Sluttdato</u>	<u>Endring</u>
------------------------------------	------------------	------------------	----------------

<u>Kortsiktig gjeld</u>	<u>Startdato</u>	<u>Sluttdato</u>	<u>Endring</u>
-------------------------	------------------	------------------	----------------



Statsautoriserte revisorer
Ernst & Young AS

Dronningensgate 7B
8006 Bodø

Foretaksregisteret: NO 976 389 387 MVA
Tlf: +47 24 00 24 00

www.ey.no
Medlemmer av Den norske Revisorforening

UAVHENGIG REVISORS BERETNING

Til generalforsamlingen i Drag Industrier AS

Konklusjon

Vi har revidert årsregnskapet for Drag Industrier AS som består av balanse per 31. desember 2023, resultatregnskap for regnskapsåret avsluttet per denne datoen og noter til årsregnskapet, herunder et sammendrag av viktige regnskapsprinsipper.

Etter vår mening oppfyller årsregnskapet gjeldende lovkrav og gir et rettviseende bilde av selskapets finansielle stilling per 31. desember 2023 og av dets resultater for regnskapsåret avsluttet per denne datoen i samsvar med regnskapslovens regler og god regnskapsskikk i Norge.

Grunnlag for konklusjon

Vi har gjennomført revisjonen i samsvar med International Standards on Auditing (ISA-ene). Våre oppgaver og plikter i henhold til disse standardene er beskrevet nedenfor under *Revisors oppgaver og plikter ved revisjonen av årsregnskapet*. Vi er uavhengige av selskapet i samsvar med kravene i relevante lover og forskrifter i Norge og *International Code of Ethics for Professional Accountants* (inkludert internasjonale uavhengighetsstandarder) utstedt av International Ethics Standards Board for Accountants (IESBA-reglene), og vi har overholdt våre øvrige etiske forpliktelser i samsvar med disse kravene. Innhentet revisjonsbevis er etter vår vurdering tilstrekkelig og hensiktsmessig som grunnlag for vår konklusjon.

Ledelsens ansvar for årsregnskapet

Styret og daglig leder (ledelsen) er ansvarlig for å utarbeide årsregnskapet og for at det gir et rettviseende bilde i samsvar med regnskapslovens regler og god regnskapsskikk i Norge. Ledelsen er også ansvarlig for slik intern kontroll som den finner nødvendig for å kunne utarbeide et årsregnskap som ikke inneholder vesentlig feilinformasjon, verken som følge av misligheter eller feil.

Ved utarbeidelsen av årsregnskapet må ledelsen ta standpunkt til selskapets evne til fortsatt drift og opplyse om forhold av betydning for fortsatt drift. Forutsetningen om fortsatt drift skal legges til grunn for årsregnskapet med mindre ledelsen enten har til hensikt å avvike selskapet eller virksomheten, eller ikke har noe annet realistisk alternativ.

Revisors oppgaver og plikter ved revisjonen av årsregnskapet

Vårt mål er å oppnå betryggende sikkerhet for at årsregnskapet som helhet ikke inneholder vesentlig feilinformasjon, verken som følge av misligheter eller feil, og å avgi en revisjonsberetning som inneholder vår konklusjon. Betryggende sikkerhet er en høy grad av sikkerhet, men ingen garanti for at en revisjon utført i samsvar med ISA-ene, alltid vil avdekke vesentlig feilinformasjon. Feilinformasjon kan skyldes misligheter eller feil og er å anse som vesentlig dersom den enkeltvis eller samlet med rimelighet kan forventes å påvirke de økonomiske beslutningene som brukerne foretar på grunnlag av årsregnskapet.

Som del av en revisjon i samsvar med ISA-ene, utøver vi profesjonelt skjønn og utviser profesjonell skepsis gjennom hele revisjonen. I tillegg:

- identifiserer og vurderer vi risikoen for vesentlig feilinformasjon i årsregnskapet, enten det skyldes misligheter eller feil. Vi utformer og gjennomfører revisjonshandlinger for å håndtere slike risikoer, og innhenter revisjonsbevis som er tilstrekkelig og hensiktsmessig som grunnlag for vår



Building a better
working world

- konklusjon. Risikoen for at vesentlig feilinformasjon som følge av misligheter ikke blir avdekket, er høyere enn for feilinformasjon som skyldes feil, siden misligheter kan innebære samarbeid, forfalskning, bevisste utelatelser, uriktige fremstillinger eller overstyring av intern kontroll.
- opparbeider vi oss en forståelse av den interne kontrollen som er relevant for revisjonen, for å utforme revisjonshandlinger som er hensiktsmessige etter omstendighetene, men ikke for å gi uttrykk for en mening om effektiviteten av selskapets interne kontroll.
 - evaluerer vi om de anvendte regnskapsprinsippene er hensiktsmessige og om regnskapsestimatene og tilhørende noteopplysninger utarbeidet av ledelsen er rimelige.
 - konkluderer vi på om ledelsens bruk av fortsatt drift-forutsetningen er hensiktsmessig, og, basert på innhentede revisjonsbevis, hvorvidt det foreligger vesentlig usikkerhet knyttet til hendelser eller forhold som kan skape betydelig tvil om selskapets evne til fortsatt drift. Dersom vi konkluderer med at det eksisterer vesentlig usikkerhet, kreves det at vi i revisjonsberetningen henleder oppmerksomheten på tilleggsopplysningene i årsregnskapet, eller, dersom slike tilleggsopplysninger ikke er tilstrekkelige, at vi modifierer vår konklusjon. Våre konklusjoner er basert på revisjonsbevis innhentet frem til datoen for revisjonsberetningen. Etterfølgende hendelser eller forhold kan imidlertid medføre at selskapet ikke kan fortsette driften.
 - evaluerer vi den samlede presentasjonen, strukturen og innholdet i årsregnskapet, inkludert tilleggsopplysningene, og hvorvidt årsregnskapet gir uttrykk for de underliggende transaksjonene og hendelsene på en måte som gir et rettviseende bilde.

Vi kommuniserer med styret blant annet om det planlagte omfanget av og tidspunktet for revisjonsarbeidet og eventuelle vesentlige funn i revisjonen, herunder vesentlige svakheter i den interne kontrollen som vi avdekker gjennom revisjonen.

Bodø , 05.juli 2024
ERNST & YOUNG AS

Revisjonsberetningen er signert elektronisk

Arve Willumsen
statsautorisert revisor

Penneo Dokumentnøkkel: ETPAX-EO6GQ-G3DXK-S2UJL-D6HTJ-6QSZX



PENNEO

Signaturene i dette dokumentet er juridisk bindende. Dokument signert med "Penneo™ - sikker digital signatur". De signerende parter sin identitet er registrert, og er listet nedenfor.

"Med min signatur bekrefter jeg alle datoer og innholdet i dette dokument."

Willumsen, Arve

Statsautorisert revisor

På vegne av: Ernst & Young AS

Serienummer: no_bankid:9578-5998-4-1452881

IP: 147.161.xxx.xxx

2024-07-05 07:31:55 UTC



Penneo Dokumentnøkkel: ETPAX-EO6GQ-G3DXK-SZUHL-D6HTJ-6QSZX

Dokumentet er signert digitalt, med **Penneo.com**. Alle digitale signatur-data i dokumentet er sikret og validert av den datamaskin-utregnede hash-verdien av det opprinnelige dokument. Dokumentet er låst og tids-stemplet med et sertifikat fra en betrodd tredjepart. All kryptografisk bevis er integrert i denne PDF, for fremtidig validering (hvis nødvendig).

Hvordan bekrefter at dette dokumentet er originalen?

Dokumentet er beskyttet av ett Adobe CDS sertifikat. Når du åpner dokumentet i

Adobe Reader, skal du kunne se at dokumentet er sertifisert av **Penneo e-signature service <penneo@penneo.com>**. Dette garanterer at innholdet i dokumentet ikke har blitt endret.

Det er lett å kontrollere de kryptografiske beviser som er lokalisert inne i dokumentet, med Penneo validator - <https://penneo.com/validator>



Drag Industrier AS

Årsrapport for 2023

- Årsregnskap**
- Resultatregnskap**
- Balanse**
- Noter**

Revisjonsberetning



Drag Industrier AS

Resultatregnskap

	Note	2023	2022
Driftsinntekter			
Salgsinntekt		20 560 542	23 382 800
Sum driftsinntekter		<u>20 560 542</u>	<u>23 382 800</u>
Driftskostnader			
Beholdningsendring egentilvirkede varer		0	-1 178 914
Varekostnad		11 525 817	14 169 292
Lønnskostnad	2	4 636 218	4 467 336
Avskrivning	4	65 795	116 747
Annen driftskostnad	2, 2, 5	<u>3 726 216</u>	<u>3 536 047</u>
Sum driftskostnader		<u>19 954 046</u>	<u>21 110 508</u>
Driftsresultat		<u>606 496</u>	<u>2 272 292</u>
Finansinntekter og finanskostnader			
Annen finansinntekt		24 116	40 216
Annen finanskostnad		<u>153 335</u>	<u>400 549</u>
Netto finansposter		<u>-129 219</u>	<u>-360 333</u>
Ordinært resultat før skattekostnad	3	<u>477 277</u>	<u>1 911 959</u>
Skattekostnad på ordinært resultat	3	<u>108 422</u>	<u>404 991</u>
Årsresultat		<u>368 855</u>	<u>1 506 968</u>
Overføringer og disponeringer			
Avgitt konsernbidrag		199 550	0
Overføringer annen egenkapital	8	<u>169 305</u>	<u>1 506 968</u>
Sum disponert		<u>368 855</u>	<u>1 506 968</u>



Drag Industrier AS

Balanse pr. 31. desember

	Note	2023	2022
Anleggsmidler			
<i>Varige driftsmidler</i>			
Driftsløsøre, inventar, verkøy, kontormaskiner ol	4	105 157	251 675
<i>Finansielle anleggsmidler</i>			
Investeringer i aksjer og andeler		1 000	1 000
Andre fordringer		12 669	12 669
Sum finansielle anleggsmidler		<u>13 669</u>	<u>13 669</u>
Sum anleggsmidler		<u>118 826</u>	<u>265 344</u>
Omløpsmidler			
Varer		<u>5 682 956</u>	<u>5 124 017</u>
<i>Fordringer</i>			
Kundefordringer	5, 6	1 782 836	2 673 934
Andre fordringer	6, 6	<u>685 826</u>	<u>1 401 926</u>
Sum fordringer		<u>2 468 662</u>	<u>4 075 860</u>
Bankinnskudd, kontanter og lignende	7	<u>162 315</u>	<u>130 185</u>
Sum omløpsmidler		<u>8 313 933</u>	<u>9 330 062</u>
Sum eiendeler		<u>8 432 759</u>	<u>9 595 406</u>





Drag Industrier AS


Balanse pr. 31. desember

	Note	2023	2022
Egenkapital			
<i>Innskutt egenkapital</i>			
Aksjekapital	8, 9	575 000	575 000
Annen innskutt egenkapital	8	780 535	780 535
Sum innskutt egenkapital		<u>1 355 535</u>	<u>1 355 535</u>
<i>Opptjent egenkapital</i>			
Annen egenkapital	8, 8	2 888 957	2 719 652
Sum egenkapital		<u>4 244 492</u>	<u>4 075 187</u>
Gjeld			
<i>Kortsiktig gjeld</i>			
Leverandørgjeld	6	2 492 975	3 405 992
Betalbar skatt	3	52 139	346 776
Skyldige offentlige avgifter	7	631 456	874 272
Annen kortsiktig gjeld	6, 6	1 011 697	893 179
Sum kortsiktig gjeld		<u>4 188 267</u>	<u>5 520 219</u>
Sum gjeld		<u>4 188 267</u>	<u>5 520 219</u>
Sum egenkapital og gjeld		<u>8 432 759</u>	<u>9 595 406</u>

31. desember 2023
Bodø 30. juni 2024


Halvard Nordang
Styremedlem


Svein Asle Solheim
Styremedlem


Christian Iversen
Daglig leder/adm. dir
Styre


Kjellivar Helgesen
Styremedlem



Drag Industrier AS

Noter til regnskapet for 2023

Note 1 - Regnskapsprinsipper

Årsregnskapet er satt opp i samsvar med regnskapslovens bestemmelser og god regnskapsskikk for små foretak.

Salgsinntekter

Inntektsføring ved salg av varer skjer på leveringstidspunktet. Tjenester inntektsføres i takt med utførelsen. Andelen av salgsinntekter som knytter seg til fremtidige serviceytelser balanseføres som uopptjent inntekt ved salget, og inntektsføres deretter i takt med levering av ytelsene.

Klassifisering og vurdering av balanseposter

Omløpsmidler og kortsiktig gjeld omfatter poster som forfaller til betaling innen ett år etter balansedagen, samt poster som knytter seg til varekretsløpet. Øvrige poster er klassifisert som anleggsmiddel/langsiktig gjeld.

Omløpsmidler vurderes til laveste av anskaffelseskost og virkelig verdi. Kortsiktig gjeld balanseføres til nominelt beløp på etableringstidspunktet.

Anleggsmidler vurderes til anskaffelseskost, men nedskrives til virkelig verdi ved verdifall som ikke forventes å være forbigående. Anleggsmidler med begrenset økonomisk levetid avskrives planmessig. Langsiktig gjeld balanseføres til nominelt beløp på etableringstidspunktet.

Fordringer

Kundefordringer og andre fordringer er oppført i balansen til pålydende etter fradrag for avsetning til forventet tap. Avsetning til tap gjøres på grunnlag av individuelle vurderinger av de enkelte fordringene. I tillegg gjøres det for øvrige kundefordringer en uspesifisert avsetning for å dekke antatt tap.

Varebeholdninger

Lager av innkjøpte varer er verdsatt til laveste av anskaffelseskost og virkelig verdi. Anskaffelseskost vurderes etter FIFO- prinsippet. Egentilvirkede ferdigvarer og varer under tilvirkning er vurdert til full tilvirkningskost. Det foretas nedskrivning for påregnelig ukurans.

Varige driftsmidler

Varige driftsmidler balanseføres og avskrives over driftsmidlets forventede økonomiske levetid. Direkte vedlikehold av driftsmidler kostnadsføres løpende under driftskostnader, mens påkostninger eller forbedringer tillegges driftsmidlets kostpris og avskrives i takt med driftsmidlet. Dersom gjenvinnbart beløp av driftsmiddelet er lavere enn balanseført verdi foretas nedskrivning til gjenvinnbart beløp. Gjenvinnbart beløp er det høyeste av netto salgsverdi og verdi i bruk. Verdi i bruk er nåverdien av de fremtidige kontantstrømmene som eiendelen vil generere.

Skatter

Skattekostnaden i resultatregnskapet omfatter både periodens betalbare skatt og endring i utsatt skatt. Utsatt skatt er beregnet med 22% på grunnlag av de midlertidige forskjeller som eksisterer mellom regnskapsmessige og skattemessige verdier, samt ligningsmessig underskudd til fremføring ved utgangen av regnskapsåret. Skatteøkende og skattereduserende midlertidige forskjeller som reverserer eller kan reversere i samme periode er utlignet og nettoført. Netto utsatt skattefordel balanseføres i den grad det er sannsynlig at denne kan bli nyttiggjort.



Drag Industrier AS

Noter til regnskapet for 2023

Note 2 - Ansatte, lønn og andre ytelser

Lønnskostnader	2023	2022
Lønn	3 875 874	3 784 619
Arbeidsgiveravgift	343 232	303 115
Pensjonskostnader	255 767	243 479
Andre godtgjørelser	161 345	136 123
Sum	<u>4 636 218</u>	<u>4 467 336</u>

Selskapet har i regnskapsåret sysselsatt totalt 8 årsverk.

Foretaket er pliktig til å ha tjenstepensjonsordning etter lov om obligatorisk tjenstepensjon, og har etablert pensjonsordning som tilfredsstiller kravene i loven.

Note 3 - Skatt

Årets skattekostnad fordeler seg på:	2023	2022
Betalbar skatt	<u>108 422</u>	<u>404 991</u>
Årets totale skattekostnad	<u>108 422</u>	<u>404 991</u>

Beregning av årets skattegrunnlag:	2023	2022
Ordinært resultat før skattekostnad	477 277	1 911 959
Permanente forskjeller	5 317	1 150
Endring i midlertidige forskjeller	<u>10 234</u>	<u>-72 239</u>
Grunnlag betalbar skatt	<u>492 828</u>	<u>1 840 870</u>
Ytet konsernbidrag	<u>-255 833</u>	<u>-264 616</u>
Skattegrunnlag	<u>236 995</u>	<u>1 576 254</u>
Betalbar skatt (22%) av årets skattegrunnlag	52 139	346 776

Oversikt over midlertidige forskjeller	2023	2022
Driftsmidler inkl goodwill	-257 309	-290 665
Varebeholdning	-159 966	-116 376
Utestående fordringer	-170 000	-170 000
Innskuddsfond pensjon	12 669	12 669
Grunnlag utsatt skatt	-574 606	-564 372
Forskjeller som ikke inngår i utsatt skatt/-skattefordel	-574 606	-564 372
Sum	0	0

Utsatt skattefordel er ikke balanseført



Drag Industrier AS

Noter til regnskapet for 2023

Note 4 - Varige driftsmidler

	Lisenser	Maskiner/utstyr	Kontormaskiner	Inv. i leide lokaler	Sum
Anskaffelseskost 01.01.2023	123 195	8 480 374	127 692	296 270	9 027 531
Avgang	0	-80 723	0	0	-80 723
Anskaffelseskost 31.12.2023	123 195	8 399 651	127 692	296 270	8 946 808
Akk.avskrivning 31.12.2023	-123 195	-8 305 265	-127 692	-285 499	-8 841 651
Balansført pr. 31.12.2023	0	94 386	0	10 771	105 157
Årets avskrivninger	0	64 138	0	1 657	65 795
Avskrivningsplan	Lineær	Lineær	Lineær	Lineær	
Avskrivningssats	33%	10-33%	20-25%	10%	

Note 5 - Kundefordringer

Kundefordringene er vurdert til pålydende, med fradrag for avsetning til fremtidige tap på kr 170 000.

Note 6 - Konsernmellomværende og tilknyttede selskaper

Konsernet består av morselskapet JCI Invest AS (forretningskontor Bodø) og datterselskapet Drag Industrier AS, Tilknyttede selskaper er Aage Iversen Eiendom AS. Konsernet kommer inn under reglene for små foretak og det utarbeides ikke konsernregnskap.

<i>Mellomværende med konsernselskaper og tilknyttede selskaper</i>	2023	2022
Fordring JCI Invest AS	929 417	929 417
	2023	2022



Drag Industrier AS

Noter til regnskapet for 2023

Gjeld til JCI invest AS	520 449	264 616
Leverandørgjeld Aage Iversen Eiendom AS	1 746 325	1 989 127
Sum	<u>2 266 774</u>	<u>2 253 743</u>

Note 7 - Bundne midler til skattetrekk

	2023
Bundne skattetrekksmidler utgjør	162 315

Note 8 - Egenkapital

	Aksjekapital	Annen innskutt egenkapital	Annen egenkapital	Sum
Egenkapital 01.01.2023	575 000	780 535	2 719 652	4 075 187
Årsresultat	0	0	368 855	368 855
Avgitt konsernbidrag	0	0	-199 550	-199 550
Egenkapital 31.12.2023	<u>575 000</u>	<u>780 535</u>	<u>2 888 957</u>	<u>4 244 492</u>

Note 9 - Aksjekapital og aksjonærinformasjon

Aksjekapitalen består av:

	Antall	Pålydende	Balanseført
Ordinære aksjer	1 150	500	575 000

Oversikt over aksjonærene i selskapet pr. 31.12:

	Ordinære aksjer	Eierandel	Stemmeandel
JCI Invest AS	760	66,09 %	66,09 %
Aage Iversen Eiendom AS	390	33,91 %	33,91 %
Sum	<u>1 150</u>	<u>100,00 %</u>	<u>100,00 %</u>

JCI Invest AS er morselskap til Drag Industrier AS. JCI Invest AS er 100 % eid av Jan Christian Iversen, som er styreleder og adm.dir. i Drag Industrier AS.



Drag Industrier AS

Noter til regnskapet for 2023

Note 1 - Regnskapsprinsipper

Årsregnskapet er satt opp i samsvar med regnskapslovens bestemmelser og god regnskapsskikk for små foretak.

Salgsinntekter

Inntektsføring ved salg av varer skjer på leveringstidspunktet. Tjenester inntektsføres i takt med utførelsen. Andelen av salgsinntekter som knytter seg til fremtidige serviceytelser balanseføres som uopptjent inntekt ved salget, og inntektsføres deretter i takt med levering av ytelsene.

Klassifisering og vurdering av balanseposter

Omløpsmidler og kortsiktig gjeld omfatter poster som forfaller til betaling innen ett år etter balansedagen, samt poster som knytter seg til varekretsløpet. Øvrige poster er klassifisert som anleggsmiddel/langsiktig gjeld.

Omløpsmidler vurderes til laveste av anskaffelseskost og virkelig verdi. Kortsiktig gjeld balanseføres til nominelt beløp på etableringstidspunktet.

Anleggsmidler vurderes til anskaffelseskost, men nedskrives til virkelig verdi ved verdifall som ikke forventes å være forbigående. Anleggsmidler med begrenset økonomisk levetid avskrives planmessig. Langsiktig gjeld balanseføres til nominelt beløp på etableringstidspunktet.

Fordringer

Kundefordringer og andre fordringer er oppført i balansen til pålydende etter fradrag for avsetning til forventet tap. Avsetning til tap gjøres på grunnlag av individuelle vurderinger av de enkelte fordringene. I tillegg gjøres det for øvrige kundefordringer en uspesifisert avsetning for å dekke antatt tap.

Varebeholdninger

Lager av innkjøpte varer er verdsatt til laveste av anskaffelseskost og virkelig verdi. Anskaffelseskost vurderes etter FIFO- prinsippet. Egentilvirkede ferdigvarer og varer under tilvirkning er vurdert til full tilvirkningskost. Det foretas nedskrivning for påregnelig ukurans.

Varige driftsmidler

Varige driftsmidler balanseføres og avskrives over driftsmidlets forventede økonomiske levetid. Direkte vedlikehold av driftsmidler kostnadsføres løpende under driftskostnader, mens påkostninger eller forbedringer tillegges driftsmidlets kostpris og avskrives i takt med driftsmidlet. Dersom gjenvinnbart beløp av driftsmiddelet er lavere enn balanseført verdi foretas nedskrivning til gjenvinnbart beløp. Gjenvinnbart beløp er det høyeste av netto salgsverdi og verdi i bruk. Verdi i bruk er nåverdien av de fremtidige kontantstrømmene som eiendelen vil generere.

Skatter

Skattekostnaden i resultatregnskapet omfatter både periodens betalbare skatt og endring i utsatt skatt. Utsatt skatt er beregnet med 22% på grunnlag av de midlertidige forskjeller som eksisterer mellom regnskapsmessige og skattemessige verdier, samt ligningsmessig underskudd til fremføring ved utgangen av regnskapsåret. Skatteøkende og skattereduserende midlertidige forskjeller som reverserer eller kan reversere i samme periode er utlignet og nettoført. Netto utsatt skattefordel balanseføres i den grad det er sannsynlig at denne kan bli nyttiggjort.



Drag Industrier AS

Noter til regnskapet for 2023

Note 2 - Ansatte, lønn og andre ytelser

<i>Lønnskostnader</i>	2023	2022
Lønn	3 875 874	3 784 619
Arbeidsgiveravgift	343 232	303 115
Pensjonskostnader	255 767	243 479
Andre godtgjørelser	161 345	136 123
Sum	<u>4 636 218</u>	<u>4 467 336</u>

Selskapet har i regnskapsåret sysselsatt totalt 8 årsverk.

Foretaket er pliktig til å ha tjenestepensjonsordning etter lov om obligatorisk tjenestepensjon, og har etablert pensjonsordning som tilfredsstiller kravene i loven.

Note 3 - Skatt

<i>Årets skattekostnad fordeler seg på:</i>	2023	2022
Betalbar skatt	<u>108 422</u>	<u>404 991</u>
Årets totale skattekostnad	<u>108 422</u>	<u>404 991</u>

<i>Beregning av årets skattegrunnlag:</i>	2023	2022
Ordinært resultat før skattekostnad	477 277	1 911 959
Permanente forskjeller	5 317	1 150
Endring i midlertidige forskjeller	10 234	-72 239
Grunnlag betalbar skatt	<u>492 828</u>	<u>1 840 870</u>
Ytet konsernbidrag	<u>-255 833</u>	<u>-264 616</u>
Skattegrunnlag	<u>236 995</u>	<u>1 576 254</u>
Betalbar skatt (22%) av årets skattegrunnlag	52 139	346 776

<i>Oversikt over midlertidige forskjeller</i>	2023	2022
Driftsmidler inkl goodwill	-257 309	-290 665
Varebeholdning	-159 966	-116 376
Utestående fordringer	-170 000	-170 000
Innskuddsfond pensjon	12 669	12 669
Grunnlag utsatt skatt	<u>-574 606</u>	<u>-564 372</u>
Forskjeller som ikke inngår i utsatt skatt/-skattefordel	<u>-574 606</u>	<u>-564 372</u>
Sum	0	0

Utsatt skattefordel er ikke balanseført



Drag Industrier AS

Noter til regnskapet for 2023

Note 4 - Varige driftsmidler

	Lisenser	Maskiner/utstyr	Kontormaskiner	Inv. i leide lokaler	Sum
Anskaffelseskost 01.01.2023	123 195	8 480 374	127 692	296 270	9 027 531
Avgang	0	-80 723	0	0	-80 723
Anskaffelseskost 31.12.2023	123 195	8 399 651	127 692	296 270	8 946 808
Akk.avskrivning 31.12.2023	-123 195	-8 305 265	-127 692	-285 499	-8 841 651
Balanseført pr. 31.12.2023	0	94 386	0	10 771	105 157
Årets avskrivninger	0	64 138	0	1 657	65 795
Avskrivningsplan	Lineær	Lineær	Lineær	Lineær	
Avskrivningssats	33%	10-33%	20-25%	10%	

Note 5 - Kundefordringer

Kundefordringene er vurdert til pålydende, med fradrag for avsetning til fremtidige tap på kr 170 000.

Note 6 - Konsernmellomværende og tilknyttede selskaper

Konsernet består av morselskapet JCI Invest AS (forretningskontor Bodø) og datterselskapet Drag Industrier AS, Tilknyttede selskaper er Aage Iversen Eiendom AS. Konsernet kommer inn under reglene for små foretak og det utarbeides ikke konsernregnskap.

<i>Mellomværende med konsernselskaper og tilknyttede selskaper</i>	2023	2022
Fordring JCI Invest AS	929 417	929 417
	2023	2022



Drag Industrier AS

Noter til regnskapet for 2023

Gjeld til JCI invest AS	520 449	264 616
Leverandørgjeld Aage Iversen Eiendom AS	1 746 325	1 989 127
Sum	<u>2 266 774</u>	<u>2 253 743</u>

Note 7 - Bundne midler til skattetrekk

	2023
Bundne skattetrekksmidler utgjør	162 315

Note 8 - Egenkapital

	Aksjekapital	Annen innskutt egenkapital	Annen egenkapital	Sum
Egenkapital 01.01.2023	575 000	780 535	2 719 652	4 075 187
Årsresultat	0	0	368 855	368 855
Avgitt konsernbidrag	0	0	-199 550	-199 550
Egenkapital 31.12.2023	<u>575 000</u>	<u>780 535</u>	<u>2 888 957</u>	<u>4 244 492</u>

Note 9 - Aksjekapital og aksjonærinformasjon

Aksjekapitalen består av:

	Antall	Pålydende	Balanseført
Ordinære aksjer	1 150	500	575 000

Oversikt over aksjonærene i selskapet pr. 31.12:

	Ordinære aksjer	Eierandel	Stemmeandel
JCI Invest AS	760	66,09 %	66,09 %
Aage Iversen Eiendom AS	390	33,91 %	33,91 %
Sum	<u>1 150</u>	<u>100,00 %</u>	<u>100,00 %</u>

JCI Invest AS er morselskap til Drag Industrier AS. JCI Invest AS er 100 % eid av Jan Christian Iversen, som er styreleder og adm.dir. i Drag Industrier AS.