



## ÅRSREGNSKAPET FOR REGNSKAPSÅRET 2025 - GENERELL INFORMASJON

### Enheten

Organisasjonsnummer: 926 088 149  
Organisasjonsform: Aksjeselskap  
Foretaksnavn: VT ELEKTRO AS  
Forretningsadresse: Lundteigveien 12  
3175 RAMNES

### Regnskapsår

Årsregnskapets periode: 01.01.2025 - 31.12.2025

### Konsern

Morselskap i konsern: Nei

### Regnskapsregler

Regler for små foretak benyttet: Ja  
Benyttet ved utarbeidelsen av årsregnskapet til selskapet: Regnskapslovens alminnelige regler

### Årsregnskapet fastsatt av kompetent organ

Bekreftet av representant for selskapet: Vegard André Skaug Kihle  
Dato for fastsettelse av årsregnskapet: 23.03.2026

### Grunnlag for avgivelse

År 2025: Årsregnskapet er elektronisk innlevert  
År 2024: Tall er hentet fra elektronisk innlevert årsregnskap fra 2025

*Det er ikke krav til at årsregnskapet m.v. som sendes til Regnskapsregisteret er undertegnet. Kontrollen på at dette er utført ligger hos revisor/enhetens øverste organ. Sikkerheten ivaretas ved at innsender har rolle/rettighet for innsending av årsregnskapet via Altinn, og ved at det bekreftes at årsregnskapet er fastsatt av kompetent organ.*

Brønnøysundregistrene, 23.04.2026



## Resultatregnskap

Beløp i: NOK	Note	2025	2024
<b>RESULTATREGNSKAP</b>			
<b>Inntekter</b>			
Salgsinntekt		12 089 399	11 248 908
Annen driftsinntekt		495	350
<b>Sum inntekter</b>		<b>12 089 894</b>	<b>11 249 258</b>
<b>Kostnader</b>			
Varekostnad		5 516 218	6 713 042
Lønnskostnad	2	3 475 322	2 209 004
Avskrivning av driftsmidler og immaterielle eiendeler	3	5 384	5 384
Annen driftskostnad		1 567 503	1 134 633
<b>Sum kostnader</b>		<b>10 564 427</b>	<b>10 062 063</b>
<b>Driftsresultat</b>		<b>1 525 467</b>	<b>1 187 195</b>
<b>Finansinntekter og finanskostnader</b>			
Annen renteinntekt		36 703	26 416
<b>Sum finansinntekter</b>		<b>36 703</b>	<b>26 416</b>
Annen rentekostnad		4 466	3 707
Annen finanskostnad		1 607	-442
<b>Sum finanskostnader</b>		<b>6 074</b>	<b>3 265</b>
<b>Netto finans</b>		<b>30 629</b>	<b>23 151</b>
<b>Resultat før skattekostnad</b>		<b>1 556 096</b>	<b>1 210 346</b>
Skattekostnad på resultat	4	353 804	266 961
<b>Årsresultat</b>	5	<b>1 202 292</b>	<b>943 385</b>
<b>Årsresultat etter minoritetsinteresser</b>		<b>1 202 292</b>	<b>943 385</b>
<b>Totalresultat</b>		<b>1 202 292</b>	<b>943 385</b>
<b>Overføringer og disponeringer</b>			
Ordinært utbytte		1 000 000	1 000 000



## Resultatregnskap

<b>Beløp i: NOK</b>	<b>Note</b>	<b>2025</b>	<b>2024</b>
Avsatt til annen egenkapital		202 292	-56 615
<b>Sum overføringer og disponeringer</b>		<b>1 202 292</b>	<b>943 385</b>



### Balanse

Beløp i: NOK	Note	2025	2024
<b>BALANSE - EIENDELER</b>			
<b>Anleggsmidler</b>			
<b>Immaterielle eiendeler</b>			
Utsatt skattefordel	4		15 170
<b>Sum immaterielle eiendeler</b>			<b>15 170</b>
<b>Varige driftsmidler</b>			
Driftsløsøre, inventar o.a. utstyr		1 795	7 178
<b>Sum varige driftsmidler</b>	3	<b>1 795</b>	<b>7 178</b>
<b>Sum anleggsmidler</b>		<b>1 795</b>	<b>22 348</b>
<b>Omløpsmidler</b>			
<b>Varer</b>			
<b>Sum varer</b>		<b>509 184</b>	<b>522 435</b>
<b>Fordringer</b>			
Kundefordringer		2 045 493	3 152 649
Andre kortsiktige fordringer		152 859	115 679
<b>Sum fordringer</b>		<b>2 198 352</b>	<b>3 268 328</b>
<b>Bankinnskudd, kontanter og lignende</b>			
Bankinnskudd, kontanter o.l.		1 787 543	728 722
<b>Sum bankinnskudd, kontanter og lignende</b>		<b>1 787 543</b>	<b>728 722</b>
<b>Sum omløpsmidler</b>		<b>4 495 079</b>	<b>4 519 484</b>
<b>SUM EIENDELER</b>		<b>4 496 874</b>	<b>4 541 833</b>
<b>BALANSE - EGENKAPITAL OG GJELD</b>			
<b>Egenkapital</b>			
<b>Innskutt egenkapital</b>			
Aksjekapital		200 000	200 000
<b>Sum innskutt egenkapital</b>		<b>200 000</b>	<b>200 000</b>



## Balanse

Beløp i: NOK	Note	2025	2024
<b>Opptjent egenkapital</b>			
Annen egenkapital	6	1 227 663	1 025 371
<b>Sum opptjent egenkapital</b>		<b>1 227 663</b>	<b>1 025 371</b>
<b>Sum egenkapital</b>	5	<b>1 427 663</b>	<b>1 225 371</b>
<b>Gjeld</b>			
<b>Langsiktig gjeld</b>			
Utsatt skatt	4	1 436	
<b>Sum avsetninger for forpliktelser</b>		<b>1 436</b>	
<b>Annen langsiktig gjeld</b>			
<b>Sum langsiktig gjeld</b>		<b>1 436</b>	
<b>Kortsiktig gjeld</b>			
Leverandørgjeld		560 304	807 686
Betalbar skatt	4	337 198	263 118
Skyldig offentlige avgifter		795 326	986 447
Utbytte	5	1 000 000	1 000 000
Annen kortsiktig gjeld		374 947	259 211
<b>Sum kortsiktig gjeld</b>		<b>3 067 775</b>	<b>3 316 462</b>
<b>Sum gjeld</b>		<b>3 069 211</b>	<b>3 316 462</b>
<b>SUM EGENKAPITAL OG GJELD</b>		<b>4 496 874</b>	<b>4 541 833</b>



## Brønnøysundregistrene

### ÅRSREGNSKAP FOR REGNSKAPSÅRET 2025 - GENERELL INFORMASJON

Journalnummer: 2026 353639

#### Virksomheten

Organisasjonsnummer: 926 088 149  
Organisasjonsform: Aksjeselskap  
Foretaksnavn: VT ELEKTRO AS  
Forretningsadresse: Lundteigveien 12  
3175 RAMNES

#### Regnskapsår

Årsregnskapets periode: 01.01.2025 - 31.12.2025

#### Konsern

Morselskap i konsern: Nei

#### Regnskapsregler

Regler for små foretak benyttet: Ja  
Benyttet ved utarbeidelsen av  
årsregnskapet: Regnskapslovens alminnelige regler

#### Årsregnskapet fastsatt av kompetent organ

Bekreftet av: Vegard André Skaug Kihle  
Dato for fastsettelse av årsregnskapet: 23.03.2026

#### Revisjon

Årsregnskapet er utarbeidet av ekstern  
autorisert regnskapsfører: Ja  
Ekstern autorisert regnskapsfører har i  
løpet av regnskapsåret bistått ved den  
løpende regnskapsføringen eller utført  
andre tjenester for selskapet enn å  
utarbeide årsregnskapet: Ja

#### Grunnlag for avgivelse

År 2025: Årsregnskap er elektronisk innlevert.  
År 2024: Tall er hentet fra elektronisk innlevert årsregnskap fra 2025.

*Virksomheten sitt øverste organ er ansvarlig for at årsregnskapet er signert. Det er mulig å levere årsregnskap uten signatur fordi sikkerheten for rett rapportering er ivaretatt ved at innsenderen har rolle/rettighet for innsending i Altinn. Navnet på representanten, som bekrefter at årsregnskapet er godkjent, er i tillegg oppgitt.*

Brønnøysundregistrene, 22.04.2026



Organisasjonsnr: 926 088 149  
VT ELEKTRO AS

## RESULTATREGNSKAP

<b>Beløp i: NOK</b>	<b>Note</b>	<b>2025</b>	<b>2024</b>
<b>RESULTATREGNSKAP</b>			
<b>Inntekter</b>			
Salgsinntekt		12 089 399	11 248 908
Annen driftsinntekt		495	350
<b>Sum inntekter</b>		<b>12 089 894</b>	<b>11 249 258</b>
<b>Kostnader</b>			
Varekostnad		5 516 218	6 713 042
Lønnskostnad	2	3 475 322	2 209 004
Avskrivning av driftsmidler og immaterielle eiendeler	3	5 384	5 384
Annen driftskostnad		1 567 503	1 134 633
<b>Sum kostnader</b>		<b>10 564 427</b>	<b>10 062 063</b>
<b>Driftsresultat</b>		<b>1 525 467</b>	<b>1 187 195</b>
<b>Finansinntekter og finanskostnader</b>			
Annen renteinntekt		36 703	26 416
<b>Sum finansinntekter</b>		<b>36 703</b>	<b>26 416</b>
Annen rentekostnad		4 466	3 707
Annen finanskostnad		1 607	-442
<b>Sum finanskostnader</b>		<b>6 074</b>	<b>3 265</b>
<b>Netto finans</b>		<b>30 629</b>	<b>23 151</b>
<b>Resultat før skattekostnad</b>		<b>1 556 096</b>	<b>1 210 346</b>
Skattekostnad på resultat	4	353 804	266 961
<b>Årsresultat</b>	5	<b>1 202 292</b>	<b>943 385</b>
<b>Årsresultat etter minoritetsinteresser</b>		<b>1 202 292</b>	<b>943 385</b>
<b>Totalresultat</b>		<b>1 202 292</b>	<b>943 385</b>
<b>Overføringer og disponeringer</b>			
Ordinært utbytte		1 000 000	1 000 000
Avsatt til annen egenkapital		202 292	-56 615
<b>Sum overføringer og disponeringer</b>		<b>1 202 292</b>	<b>943 385</b>



Organisasjonsnr: 926 088 149  
VT ELEKTRO AS

## BALANSE

Beløp i: NOK	Note	2025	2024
<b>BALANSE - EIENDELER</b>			
<b>Anleggsmidler</b>			
<b>Immaterielle eiendeler</b>			
Utsatt skattefordel	4		15 170
<b>Sum immaterielle eiendeler</b>			<b>15 170</b>
<b>Varige driftsmidler</b>			
Driftsløsøre, inventar o. a. utstyr			
		1 795	7 178
<b>Sum varige driftsmidler</b>	3	<b>1 795</b>	<b>7 178</b>
<b>Sum anleggsmidler</b>		<b>1 795</b>	<b>22 348</b>
<b>Omløpsmidler</b>			
<b>Varer</b>			
<b>Sum varer</b>		<b>509 184</b>	<b>522 435</b>
<b>Fordringer</b>			
Kundefordringer		2 045 493	3 152 649
Andre kortsiktige fordringer		152 859	115 679
<b>Sum fordringer</b>		<b>2 198 352</b>	<b>3 268 328</b>
<b>Bankinnskudd, kontanter og lignende</b>			
Bankinnskudd, kontanter o. l.			
		1 787 543	728 722
<b>Sum bankinnskudd, kontanter og lignende</b>		<b>1 787 543</b>	<b>728 722</b>
<b>Sum omløpsmidler</b>		<b>4 495 079</b>	<b>4 519 484</b>
<b>SUM EIENDELER</b>		<b>4 496 874</b>	<b>4 541 833</b>
<b>BALANSE - EGENKAPITAL OG GJELD</b>			
<b>Egenkapital</b>			
<b>Innskutt egenkapital</b>			
Aksjekapital		200 000	200 000
<b>Sum innskutt egenkapital</b>		<b>200 000</b>	<b>200 000</b>
<b>Opptjent egenkapital</b>			
Annen egenkapital	6	1 227 663	1 025 371
<b>Sum opptjent egenkapital</b>		<b>1 227 663</b>	<b>1 025 371</b>
<b>Sum egenkapital</b>	5	<b>1 427 663</b>	<b>1 225 371</b>



<b>Gjeld</b>			
<b>Langsiktig gjeld</b>			
Utsatt skatt	4	1 436	
<b>Sum avsetninger for forpliktelser</b>		<b>1 436</b>	
<b>Annen langsiktig gjeld</b>			
<b>Sum langsiktig gjeld</b>		<b>1 436</b>	
<b>Kortsiktig gjeld</b>			
Leverandørgjeld		560 304	807 686
Betalbar skatt	4	337 198	263 118
Skyldig offentlige avgifter		795 326	986 447
Utbytte	5	1 000 000	1 000 000
Annen kortsiktig gjeld		374 947	259 211
<b>Sum kortsiktig gjeld</b>		<b>3 067 775</b>	<b>3 316 462</b>
<b>Sum gjeld</b>		<b>3 069 211</b>	<b>3 316 462</b>
<b>SUM EGENKAPITAL OG GJELD</b>		<b>4 496 874</b>	<b>4 541 833</b>




Organisasjonsnr: 926 088 149  
VT ELEKTRO AS

NOTEOPPLYSNINGER - SELSKAP

- alle poster oppgitt i hele tall

Note

Antall årsverk i regnskapsåret  
3.00



ÅSVANG & CO  
STATSAUTORISERTE  
REVISORER

Til generalforsamlingen i Vt Elektro AS

## Uavhengig revisors beretning

### Konklusjon

Vi har revidert årsregnskapet for Vt Elektro AS som viser et overskudd på kr 1 202 292. Årsregnskapet består av balanse per 31. desember 2025, resultatregnskap for regnskapsåret avsluttet per denne datoen og noter til årsregnskapet, herunder et sammendrag av viktige regnskapsprinsipper.

Etter vår mening

- oppfyller årsregnskapet gjeldende lovkrav, og
- gir årsregnskapet et rettviseende bilde av selskapets finansielle stilling per 31. desember 2025 og av dets resultater for regnskapsåret avsluttet per denne datoen i samsvar med regnskapslovens regler og god regnskapsskikk i Norge.

### Grunnlag for konklusjonen

Vi har gjennomført revisjonen i samsvar med den internasjonale revisjonsstandarden for revisjon av regnskap til mindre komplekse enheter (ISA for MKE). Våre oppgaver og plikter i henhold til ISA for MKE er beskrevet nedenfor under Revisors oppgaver og plikter ved revisjonen av årsregnskapet. Vi er uavhengige av selskapet i samsvar med kravene i relevante lover og forskrifter i Norge og International Code of Ethics for Professional Accountants (inkludert internasjonale uavhengighetsstandarder) utstedt av International Ethics Standards Board for Accountants (IESBA-reglene), og vi har overholdt våre øvrige etiske forpliktelser i samsvar med disse kravene. Innhentet revisjonsbevis er etter vår vurdering tilstrekkelig og hensiktsmessig som grunnlag for vår konklusjon.

### Øvrig informasjon

Styret og daglig leder er ansvarlige for øvrig informasjon som er publisert sammen med årsregnskapet. Øvrig informasjon består av årsberetningen. Vår konklusjon om årsregnskapet ovenfor dekker ikke øvrig informasjon.

I forbindelse med revisjonen av årsregnskapet er det vår oppgave å lese øvrig informasjon. Formålet er å vurdere hvorvidt det foreligger vesentlig inkonsistens mellom den øvrige informasjonen og årsregnskapet og den kunnskap vi har opparbeidet oss under revisjonen av årsregnskapet, eller hvorvidt øvrig informasjon fremstår som vesentlig feil. Vi har plikt til å rapportere dersom øvrig informasjon fremstår som vesentlig feil. Vi har ingenting å rapportere i så henseende.

### Ledelsens ansvar for årsregnskapet

Styret og Vegard Andre Skaug Kihle (ledelsen) er ansvarlige for å utarbeide årsregnskapet og for at det gir et rettviseende bilde i samsvar med regnskapslovens regler og god regnskapsskikk i Norge. Ledelsen er også ansvarlig for slik internkontroll som den finner nødvendig for å kunne utarbeide et

Adresse  
Revisjonsfirmaet Åsvang & Co AS  
Kilengaten 1  
3117 Tønsberg

Telefon  
33 30 00 80  
E-post  
[revisjonsfirmaet@asvang.no](mailto:revisjonsfirmaet@asvang.no)

Foretaksnummer  
987 679 026 MVA  
Hjemmeside  
[www.aasvang.no](http://www.aasvang.no)

Medlemmer av  
[Den norske Revisorforening](#)

side 1 av 2



**ÅSVANG & CO**  
STATSAUTORISERTE  
REVISORER

årsregnskap som ikke inneholder vesentlig feilinformasjon, verken som følge av misligheter eller utilsiktede feil.

Ved utarbeidelsen av årsregnskapet må ledelsen ta standpunkt til selskapets evne til fortsatt drift og opplyse om forhold av betydning for fortsatt drift. Forutsetningen om fortsatt drift skal legges til grunn for årsregnskapet så lenge det ikke er sannsynlig at virksomheten vil bli avvirket.

### **Revisors oppgaver og plikter ved revisjonen av årsregnskapet**

Vårt mål er å oppnå betryggende sikkerhet for at årsregnskapet som helhet ikke inneholder vesentlig feilinformasjon, verken som følge av misligheter eller utilsiktede feil, og å avgi en revisjonsberetning som inneholder vår konklusjon. Betryggende sikkerhet er en høy grad av sikkerhet, men ingen garanti for at en revisjon utført i samsvar med ISA for MKE, alltid vil avdekke vesentlig feilinformasjon. Feilinformasjon kan oppstå som følge av misligheter eller utilsiktede feil. Feilinformasjon er å anse som vesentlig dersom den enkeltvis eller samlet med rimelighet kan forventes å påvirke de økonomiske beslutningene som brukerne foretar, på grunnlag av årsregnskapet.

For videre beskrivelse av revisors oppgaver og plikter vises det til <https://revisorforeningen.no/om-revisjon/revisjonsberetning-revisors-oppgaver-og-plikter/>.

Tønsberg, 20. februar 2026  
Revisjonsfirmaet Åsvang & Co AS

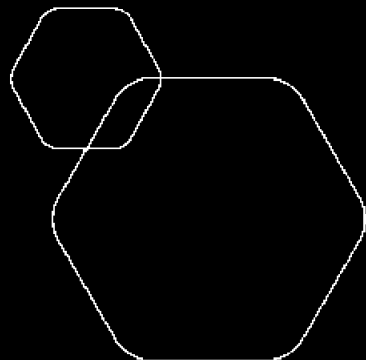
Rune Røsholdt  
statsautorisert revisor  
(elektronisk signert)



BankID Signing  
Thomas Brekke  
2026-03-23



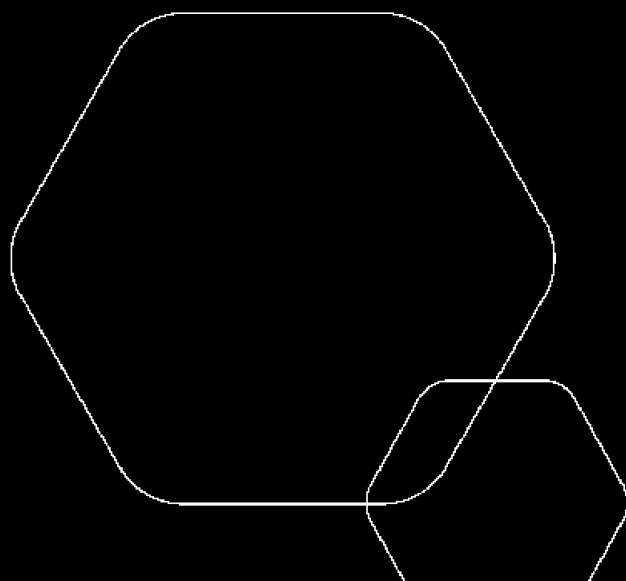
BankID Signing  
Vegard André Skaug Kihle  
2026-03-23



# Årsregnskap 2025

## Vt Elektro AS

Resultatregnskap  
Balanse  
Noter til regnskapet



Org.nr.: 926 088 149



## RESULTATREGNSKAP

### VT ELEKTRO AS

DRIFTSINNEKTER OG DRIFTSKOSTNADER	Note	2025	2024
Salgsinntekt		12 089 399	11 248 908
Annen driftsinntekt		495	350
<b>Sum driftsinntekter</b>		<b>12 089 894</b>	<b>11 249 258</b>
Varekostnad		5 516 218	6 713 042
Lønnskostnad	2	3 475 322	2 209 004
Avskrivning av driftsmidler og immaterielle eiendeler	3	5 384	5 384
Annen driftskostnad		1 567 503	1 134 633
<b>Sum driftskostnader</b>		<b>10 564 427</b>	<b>10 062 063</b>
<b>Driftsresultat</b>		<b>1 525 467</b>	<b>1 187 195</b>
<b>FINANSINNEKTER OG FINANSKOSTNADER</b>			
Annen renteinntekt		36 703	26 416
Annen rentekostnad		4 466	3 707
Annen finanskostnad		1 607	-442
<b>Resultat av finansposter</b>		<b>30 629</b>	<b>23 151</b>
Resultat før skattekostnad		1 556 096	1 210 346
Skattekostnad på resultat	4	353 804	266 961
<b>Årsresultat</b>	5	<b>1 202 292</b>	<b>943 385</b>
<b>OVERFØRINGER</b>			
Avsatt til utbytte		1 000 000	1 000 000
Avsatt til annen egenkapital		202 292	-56 615
<b>Sum overføringer</b>		<b>1 202 292</b>	<b>943 385</b>



### BALANSE

#### VT ELEKTRO AS

EIENDELER	Note	2025	2024
<b>ANLEGGSMIDLER</b>			
<b>IMMATERIELLE EIENDELER</b>			
Utsatt skattefordel	4	0	15 170
<b>Sum immaterielle eiendeler</b>		<b>0</b>	<b>15 170</b>
<b>VARIGE DRIFTSMIDLER</b>			
Driftsløsøre, inventar o.a. utstyr		1 795	7 178
<b>Sum varige driftsmidler</b>	<b>3</b>	<b>1 795</b>	<b>7 178</b>
<b>Sum anleggsmidler</b>		<b>1 795</b>	<b>22 348</b>
<b>OMLØPSMIDLER</b>			
Lager av varer og annen beholdning		509 184	522 435
<b>FORDRINGER</b>			
Kundefordringer		2 045 493	3 152 649
Andre kortsiktige fordringer		152 859	115 679
<b>Sum fordringer</b>		<b>2 198 352</b>	<b>3 268 328</b>
<b>INVESTERINGER</b>			
Bankinnskudd, kontanter o.l.		1 787 543	728 722
<b>Sum omløpsmidler</b>		<b>4 495 079</b>	<b>4 519 484</b>
<b>Sum eiendeler</b>		<b>4 496 874</b>	<b>4 541 833</b>



## BALANSE

### VT ELEKTRO AS

EGENKAPITAL OG GJELD	Note	2025	2024
<b>EGENKAPITAL</b>			
<b>INNSKUTT EGENKAPITAL</b>			
Aksjekapital		200 000	200 000
<b>Sum innskutt egenkapital</b>		<b>200 000</b>	<b>200 000</b>
<b>OPPTJENT EGENKAPITAL</b>			
Annen egenkapital	6	1 227 663	1 025 371
<b>Sum opptjent egenkapital</b>		<b>1 227 663</b>	<b>1 025 371</b>
<b>Sum egenkapital</b>	<b>5</b>	<b>1 427 663</b>	<b>1 225 371</b>
<b>GJELD</b>			
Utsatt skatt	4	1 436	0
<b>Sum avsetning for forpliktelser</b>		<b>1 436</b>	<b>0</b>
<b>KORTSIKTIG GJELD</b>			
Leverandørgjeld		560 304	807 686
Betalbar skatt	4	337 198	263 118
Skyldig offentlige avgifter		795 326	986 447
Utbytte	5	1 000 000	1 000 000
Annen kortsiktig gjeld		374 947	259 211
<b>Sum kortsiktig gjeld</b>		<b>3 067 775</b>	<b>3 316 462</b>
<b>Sum gjeld</b>		<b>3 069 211</b>	<b>3 316 462</b>
<b>Sum egenkapital og gjeld</b>		<b>4 496 874</b>	<b>4 541 833</b>

Tønsberg, 23.03.2026  
Styret i Vt Elektro AS

Thomas Brekke  
styreleder

Vegard André Skaug Kihle  
styremedlem/daglig leder



## Regnskapsprinsipper

Årsregnskapet er satt opp i samsvar med regnskapsloven og NRS 8 - God regnskapsskikk for små foretak.

## DRIFTSINNTEKTER

Inntektsføring ved salg av varer skjer på leveringstidspunktet. Tjenester inntektsføres etter hvert som de leveres.

## SKATT

Skattekostnaden i resultatregnskapet omfatter både periodens betalbare skatt og endring i utsatt skatt. Utsatt skatt er beregnet med 22 % på grunnlag av de midlertidige forskjeller som eksisterer mellom regnskapsmessige og skattemessige verdier, samt ligningsmessig underskudd til fremføring ved utgangen av regnskapsåret. Skatteøkende og skattereduserende midlertidige forskjeller som reverserer eller kan reverseres i samme periode er utlignet og nettoført. Fra regnskapsåret 2023 bokføres også utsatt skattefordel opp som en eiendel i balansen.

## KLASSIFISERING OG VURDERING AV ANLEGGSMIDLER

Anleggsmidler omfatter eiendeler bestemt til varig eie og bruk. Anleggsmidler er vurdert til anskaffelseskost. Varige driftsmidler balanseføres og avskrives over driftsmidlets økonomiske levetid. Varige driftsmidler nedskrives til gjenvinnbart beløp ved verdifall som forventes ikke å være forbigående. Gjenvinnbart beløp er det høyeste av netto salgsverdi og verdi i bruk. Verdi i bruk er nåverdi av fremtidige kontantstrømmer knyttet til eiendelen. Nedskrivningen reverseres når grunnlaget for nedskrivningen ikke lenger er til stede.

## KLASSIFISERING OG VURDERING AV OMLØPSMIDLER

Omløpsmidler og kortsiktig gjeld omfatter normalt poster som forfaller til betaling innen ett år etter balansedagen, samt poster som knytter seg til varekretsløpet. Omløpsmidler vurderes til laveste verdi av anskaffelseskost og virkelig verdi.

## VARER

Varer er vurdert til det laveste av anskaffelseskost og netto salgsverdi.

## FORDRINGER

Kundefordringer og andre fordringer oppføres til pålydende etter fradrag for avsetning til forventet tap. Avsetning til tap gjøres på grunnlag av en individuell vurdering av de enkelte fordringene.

## Note 1 Virksomhetens art og lokalisering

Vt Elektro AS er et selskap der virksomheten omfatter Elektrisk installasjonsarbeid. Selskapet er lokalisert i Tønsberg kommune.

## Note 2 Lønnskostnader og antall årsverk

### LØNNSKOSTNADER

	2025	2024
Lønninger	2 889 433	1 877 144
Arbeidsgiveravgift	416 358	275 582
Pensjonskostnader	57 976	36 980
Andre ytelser	111 554	19 298
<b>Sum</b>	<b>3 475 322</b>	<b>2 209 004</b>



Selskapet har i 2025 sysselsatt 3 årsverk.

## Note 3 Anleggsmidler

	Driftsløstøre, inventar ol.	Sum
Anskaffelseskost pr. 01.01.25	114 925	114 925
= <b>Anskaffelseskost 31.12.25</b>	<b>114 925</b>	<b>114 925</b>
Akkumulerte avskrivninger 31.12.25	113 130	113 130
= <b>Bokført verdi 31.12.25</b>	<b>1 795</b>	<b>1 795</b>
Årets ordinære avskrivninger	5 384	5 384
Økonomisk levetid	3 år	

## Note 4 Skatt

Årets skattekostnad	2025	2024
Resultatført skatt på ordinært resultat:		
Betalbar skatt	337 198	263 118
Endring i utsatt skatt	16 606	3 843
<b>Skattekostnad ordinært resultat</b>	<b>353 804</b>	<b>266 961</b>
Skattepliktig inntekt:		
Resultat før skatt	1 556 096	1 210 346
Permanente forskjeller	52 106	3 111
Endring i midlertidige forskjeller	-75 481	-17 466
<b>Skattepliktig inntekt</b>	<b>1 532 720</b>	<b>1 195 991</b>
Betalbar skatt i balansen:		
Betalbar skatt på årets resultat	337 198	263 118
<b>Sum betalbar skatt i balansen</b>	<b>337 198</b>	<b>263 118</b>

Skatteeffekten av midlertidige forskjeller som har gitt opphav til utsatt skatt og utsatte skattefordeler, spesifisert på typer av midlertidige forskjeller

	2025	2024	Endring
Varige driftsmidler	1 795	-13 983	-15 778
Varebeholdning	0	0	-1
Fordringer	4 731	-54 972	-59 703
<b>Sum</b>	<b>6 526</b>	<b>-68 955</b>	<b>-75 481</b>
<b>Grunnlag for utsatt skatt / skattefordel</b>	<b>6 526</b>	<b>-68 955</b>	<b>-75 481</b>
<b>Utsatt skatt / skattefordel (22 %)</b>	<b>1 436</b>	<b>-15 170</b>	<b>-16 606</b>



## Note 5 Egenkapital

	Aksjekapital	Overkurs	Annen Innskutt egenkapital	Annen egenkapital	Sum egenkapital
Pr. 31.12.2024	200 000	0	0	1 025 371	1 225 371
Årets resultat				1 202 292	1 202 292
Utbytte				-1 000 000	-1 000 000
<b>Pr 31.12.2025</b>	<b>200 000</b>	<b>0</b>	<b>0</b>	<b>1 227 663</b>	<b>1 427 663</b>

## Note 6 Fortsatt drift

Styret vurderer at forutsetningene for fortsatt drift er til stede og legger det til grunn for sin virksomhet.